

ELECCIONES ALCALDÍA DE BARRANQUILLA

INFORME DE RESULTADOS

Abril de 2023

Datanálisis

Persona natural ó jurídica que la realizó:

Datanálisis SAS.

Persona natural ó jurídica que encomendó la encuesta:

Atlántico en Noticias y Zonacero.com

Persona natural ó jurídica que financió la encuesta:

Atlántico en Noticias y Zonacero.com

Objetivo del estudio

Conocer la intención de votos de cara a la elección de Alcalde de Barranquilla, que se realizarán en octubre de 2023.

Objetivos específicos

Conocer la intención de votos que tienen por los candidatos a la alcaldía de Barranquilla

Conocer la imagen que tienen del Alcalde de Barranquilla y Gobernadora del Atlántico.

Marco muestral:

Primera fase: Censo nacional, detallado de la ciudad de Barranquilla

Segunda fase: Planos de la ciudad

Tercera fase: Manzanas y hogares seleccionados para desarrollar el trabajo de campo.

Cuarta fase: Hombres y mujeres mayores de 18 años, que vivan en el hogar y que tengan la intención de votar en las elecciones de Alcalde en las próximas elecciones del mes de octubre de 2023,

Tamaño de Muestra:

1.000 encuestas realizadas de manera proporcional en todos los estratos socioeconómicos.

Margen de error 3,1% con nivel de confianza del 95%.

Técnica de Recolección de datos:

Personales, cara a cara, con la aplicación de un instrumento estructurado, a través de tablets.

Fecha de Trabajo de Campo:

Abril 22 y 23 de 2023

Sistema de muestreo:

Probabilístico por etapas:

- 1) Selección sistemática de varios puntos muestrales
- 2) Selección aleatoria de manzanas en cada punto muestral
- 3) Selección aleatoria de hogares por manzanas
- 4) Selección aleatoria de una persona (hombre o mujer) mayor de 18 años, con la intención de votar en las próximas elecciones de Alcaldía de Barranquilla

Universo:

Hombres y mujeres mayores de 18 años, que tienen la intención de votar en las elecciones de octubre de 2023 para elegir Alcalde de Barranquilla. De todos los estratos socioeconómicos. y distribuidos por rangos de edades



Cantidad de encuestadores que participaron en el estudio:

35 encuestadores

Temas a lo que se refiere:

Intención de votos para la Alcaldía de Barranquilla,.
Además, imagen del Alcalde de Barranquilla Jaime Pumarejo y Gobernadora del Atlántico Elsa Noguera.

Preguntas que se formularon:

Ver formulario

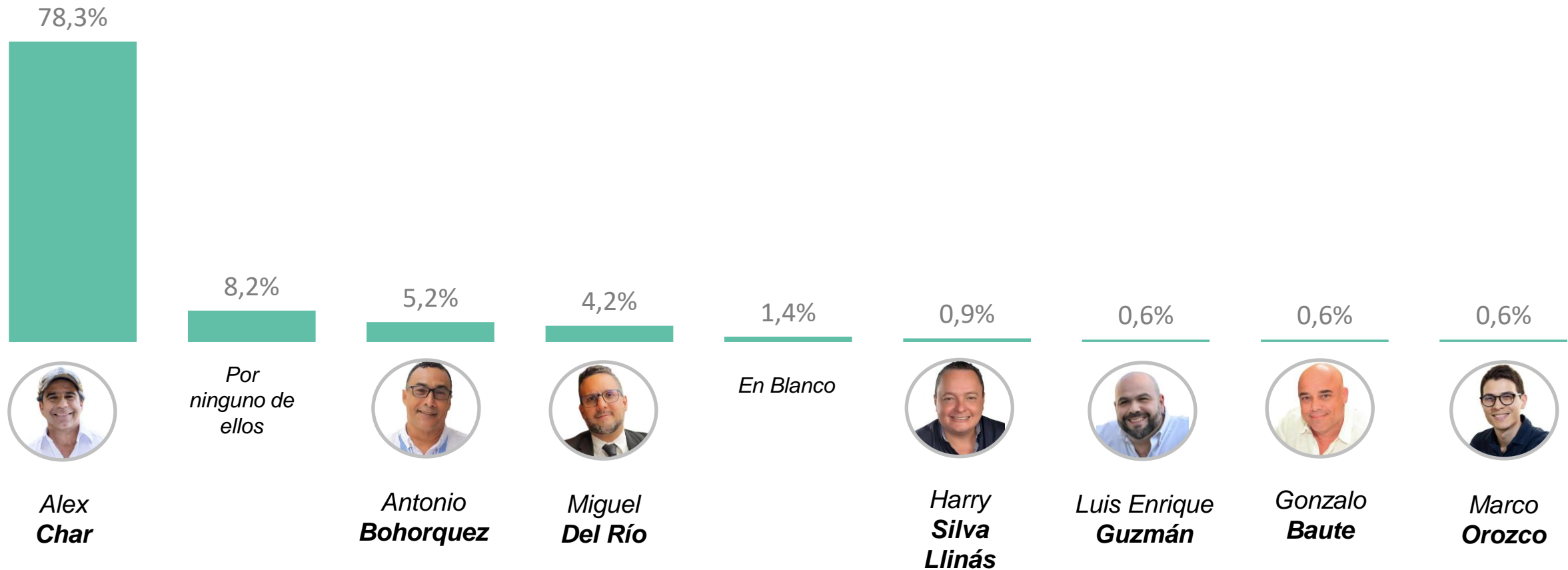
Personas o candidatos por quien se indagó:

Ver formulario

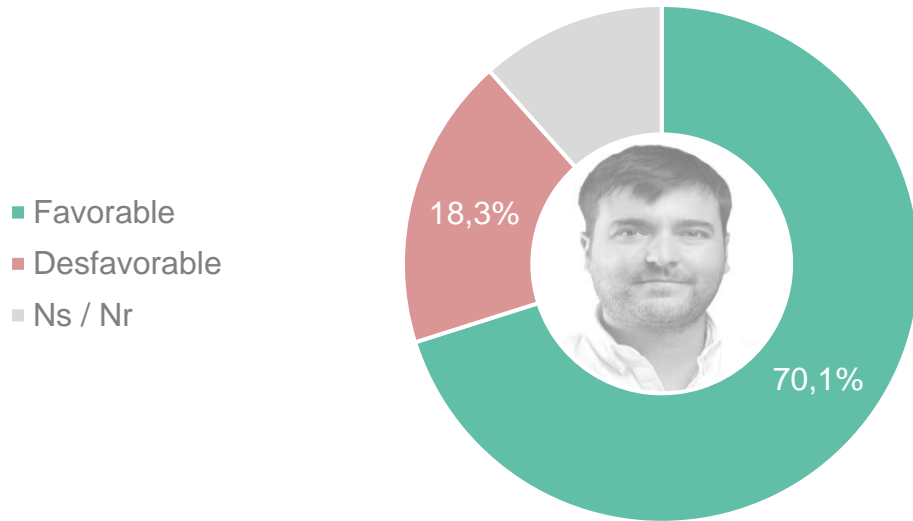
Método de validación:

El estudio se revisó en su totalidad el 100% y se supervisó el 40% de las encuestas aplicadas

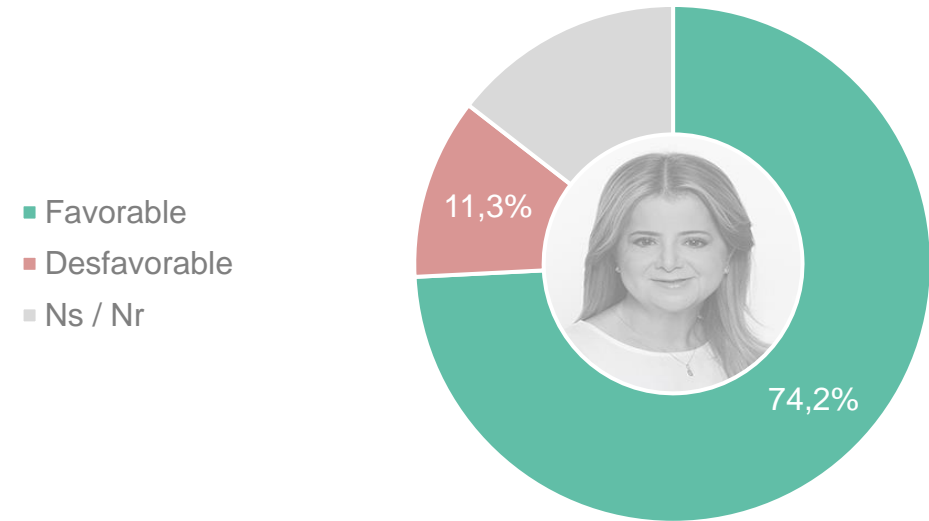
Si hoy se realizara la elección del Alcalde de Barranquilla ¿Por cuál de estos candidatos votaría usted?



En general, ¿usted tiene una imagen favorable o desfavorable del Alcalde de Barranquilla Jaime Pumarejo?



En general, ¿usted tiene una imagen favorable o desfavorable de la Gobernadora del Atlántico Elsa Noguera?



Datanálisis

 @datanalisisco

 @datanalisisco