

# GRAN ENCUESTA DEL CARIBE OPINIÓN SOBRE SUS MANDATARIOS

DICIEMBRE 2022



Mediciones  
estratégicas

# GRAN ENCUESTA DEL CARIBE 2022

## PRIMERA PARTE

Resultados de la percepción ciudadana sobre la imagen(positiva y/o negativa) y la aprobación y/o desaprobación de la gestión de los Alcaldes de **116** municipios y de los gobernadores de los **8** departamentos de la Costa: Atlántico, Bolívar, Magdalena, Cesar, Guajira, Córdoba, Sucre y el Archipiélago de San Andrés, Providencia y Santa Catalina.



# FICHA TÉCNICA

- **EMPRESA QUE REALIZÓ LA ENCUESTA:** Mediciones Estratégicas S.A.S.
- **PERSONAS JURÍDICAS QUE LA ENCOMENDARON:** Canal Cartagena (Canal de TV de cobertura nacional – Banda 115 de TIGO UNE), Diario Criterio, La 960 RADIO de Magangué, Carmol Noticias, Burbuja Política de Montería, Emisora Maravilla Estéreo de Valledupar (105.7 FM), Juan de Acosta Estéreo (96.6 FM) y los Portales Digitales Cartagena en Línea, Ideas Políticas y Vox Populi.
- **FUENTE DE FINANCIACIÓN:** Recursos propios de las Empresas Contratantes y de ME
- **TIPO DE MUESTRA Y PROCEDIMIENTO UTILIZADO:** Probabilístico Estratificado, con selección de individuos por muestreo aleatorio simple.
- **TEMAS DE ESTUDIO:** Consultar la percepción ciudadana sobre la imagen (positiva y/o negativa) y la aprobación y/o desaprobación de la gestión de los **8** gobernadores y **116** Alcaldes de los municipios de la región caribe colombiana.
- Conocer la imagen (positiva y/o negativa) y la aprobación y/o desaprobación de la gestión de gobierno del Presidente **GUSTAVO PETRO URREGO**. Conocer la imagen (positiva y/o negativa) de la Vicepresidenta **FRANCIA MÁRQUEZ** y del Presidente del Senado de la República, **ROY BARRERAS**. Intención de voto para las elecciones de Alcaldes y Gobernadores en Octubre del 2023.

• **CANTIDAD DE PREGUNTAS FORMULADAS:** Diez (10) Preguntas Concretas



# FICHA TÉCNICA

- **TAMAÑO DE LA MUESTRA: 8.070** Encuestas telefónicas distribuidas en **116** municipios de los **8** Departamentos del Caribe: **ATLÁNTICO 1.310** encuestas aplicadas en **16** municipios: **380** Barranquilla, **120** Soledad, **90** Sabanalarga, **70** Baranoa, **70** Luruaco, **70** Galapa, **50** Suan, **50** Manatí, **40** Palmar de Varela, **50** Repelón, **40** Santa Lucía, **50** Campo de la Cruz, **90** Malambo, **60** Puerto Colombia, **40** Juan de Acosta y **40** Ponedera. **BOLÍVAR 1.800** encuestas aplicadas en **27** municipios: **300** Cartagena, **140** Magangué, **100** Carmen de Bolívar, **120** Turbaco, **80** Arjona, **70** Mompox, **50** Marialabaja, **80** San Juan Nepomuceno, **50** Santa Rosa de Lima, **50** San Estanislao, **50** Clemencia, **60** Turbana, **40** Córdoba Tetón, **40** Villanueva, **60** San Jacinto, **60** Mahates, **50** Calamar, **40** Pinillos, **40** Zambrano, **40** Santa Catalina, **40** Soplaviento, **40** Cicuco, **40** Talaigua Nuevo, **40** San Martín, **40** Achí, **40** San Cristóbal y **30** Margarita. **MAGDALENA 1.140** encuestas aplicadas en **19** municipios: **230** Santa Marta, **100** Ciénaga, **80** Fundación, **70** Plato, **40** Aracataca, **50** Pueblo Viejo, **60** Ariguani, **50** Pivijay, **50** Tenerife, **40** Algarrobo, **40** El Piñón, **40** Pedraza, **40** El Retén, **50** Cerro de San Antonio, **40** San Sebastián, **40** Sabanas de San Ángel, **40** Chibolo, **40** Salamina y **40** Sitio Nuevo. **CESAR 1.040** encuestas aplicadas en **18** municipios: **180** Valledupar, **80** Aguachica, **70** Bosconia, **50** Agustín Codazzi, **50** San Diego, **50** Chiriguana, **60** La Paz, **50** El Copey, **40** La Jagua de Ibirico, **40** Curumaní, **40** El Paso, **40** Becerril, **60** Pailitas, **70** San Alberto, **40** Manaure Balcón del Cesar, **40** Astrea y **40** Pueblo Bello. **GUAJIRA 740** encuestas aplicadas en **9** municipios: **180** Riohacha, **100** Maicao, **80** Fonseca, **80** San Juan del Cesar, **80** Villanueva, **70** Barrancas, **50** Dibulla, **50** Urumita y **50** Albania. **CÓRDOBA 1.070** encuestas aplicadas en **15** municipios: **200** Montería, **100** Cereté, **90** Loricá, **80** Sahagún, **70** Ciénaga de Oro, **50** Chinú, **60** San Antero, **70** Planeta Rica, **50** Pueblo Nuevo, **70** Tierra Alta, **50** San Bernardo del Viento, **50** Valencia, **40** San Andrés de Sotavento, **40** San José de Uré y **50** San Pelayo. **SUCRE 800** encuestas aplicadas en **11** municipios: **180** Sincelejo, **100** Corozal, **90** San Onofre, **60** Sampués, **70** Santiago de Tolú, **60** Sincé, **50** San Benito Abad, **40** San Antonio de Palmito, **50** Guaranda, **60** San Pedro y **40** Majagual. **ARCHIPIÉLAGO DE SAN ANDRÉS ISLA, SANTA CATALINA Y PROVIDENCIA 170** Encuestas, aplicadas así: **120** Isla de San Andrés y **50** Isla de Providencia y Santa



# FICHA TÉCNICA

## PERSONAJES POR LOS QUE SE INDAGÓ

**Gobernadores de la Región Caribe Colombiana:** Elsa Noguera De la Espriella, Carlos Caicedo Omar, Vicente Blel Scaff, Orlando Benítez Mora, Héctor Olimpo Espinoza Oliver, José Jaime Vega Vence (encargado de la Guajira), Ever Julio Hawkins y Andrés Meza Araujo (encargado del Cesar). **Alcaldes del departamento del Atlántico:** Evaristo Enrique Olivero Sanjuanelo, Jaime Pumarejo Heins, Wilfrido García Muñoz, Roberto Carlos Celedón Venegas, José Fernando Vargas Muñoz, Rodolfo Ucros Rosales, Galdino Rene Orozco Fontalvo, Rehunsen Martinez Diaz, Marly Gutiérrez Pérez, Richard José Gómez Martínez, Danilo Rafael Cabarcas Orozco, Rummenigge Monsalve Álvarez, Wilman Enrique Vargas Altahona, Carlos Manuel Higgins Villanueva, Diana Carolina Martínez Forero y Jorge Luis Manotas Manotas. **Alcaldes del departamento de Bolívar:** Raul Enrique Cabarcas Vásquez, Carlos Eduardo Torres Cohen, Alcides Guloso García, Wilfrido Alonso Romero Vergara, Ana Lucía Julio Guerrero, Alejandro Mario Arrazola Sagbini, Ney Durán Bahoque, Rafael de Jesús Valle Ramos, Regulo Rafael Rodriguez Bejarano, Mario Javier Rodriguez Hernández, Carlos Emil Cabrales Isaac, William Jorge Dau Chamat, Isaías Rafael Simancas Castro, José Andrés Altahona Escorcía, Jorge Enrique Castellar Schmitth, Edwin Puerta Orozco, Guillermo Enrique Torres Cueter, Raquel Victoria Sierra Cassiani, Jonás Rafael Orozco Arenas, Manuel Polo Simancas, Juan Carlos Becerra Guzmán, José Nicolás Ramos Pastrana, Firus Arturo Aislant Gil, Angélica Leonor Carpio Quintana y Guillermo Arturo Santos Anaya. **Alcaldes del departamento del Magdalena:** David Fernando Farelo Daza, Luis Emilio Correa, Fabian David Obispo Borja, Virna Lizi Johnson Salcedo, Evys del Amparo Meza, Andrés Adolfo Del Portillo Simancas, Tirso Manuel Armella Sierra, Ricardo Javier Dede Ramos, Licet Belén Prieto Montejo, Albenis Arévalo Martínez, Roberto Mario Pérez, Carlos Alberto Sierra, Luis Ramón Orozco, Luis Alberto Tete Samper, Cesar Enrique Rodriguez Ospino, Jaime Alfonso Peña Peñaranda, Jhon Alberto Caballero Varela, Jorge Eliecer Serrano y José Alcides Manga,

# FICHA TÉCNICA

## PERSONAJES POR LOS QUE SE INDAGÓ

**Alcaldes del departamento de la Guajira:** Álvaro José David Guerra, Hamilton Raúl García Peñaranda, Carlos Alberto Barros Mattos, Uriel Guerra Molina, Iván Mauricio Soto Balán, Marlon Amaya Mejía, José Ramiro Bermúdez Cotes, Néstor Alfonso Saénz González y Mohamad Jafar Dasuki Hajj. **Alcaldes del departamento del Cesar:** Carlos Mario Calderón Ortega, Martín Zuleta Mieles, Carlos Iván Caamaño Cuadrado, Andrey Enrique Aragón Villalba, Carlos Javier Toro Velásquez, Omar Enrique Benjumea Ospino, Ovelio Enrique Jiménez Machado, Francisco Manuel Meza Altamar, Mello Castro González, Edulfo Villar Estrada, Henry Chacón Amaya, Raúl Fernando Machado Luna, Carlos Arturo Ríos Vera, Juan Manuel Ortega Rapalino, Henry Oñate Fragoso, Luis Hernando Lascarro Tafur, Celso Moreno Borrero, Danilo Duque Barón y Robinson Antonio Manosalva. **Alcaldes del departamento del Córdoba:** Fidel Mercado González, Carlos Ordosgoitia Sanín, Lormandy Martínez Durán, José David Pastrana Sagre, Daniel Montero Montes, Ana Luz Bedoya Usta, Orlando Castillo Bermejo, Luis Antonio Rhenals Otero, Mario Atencio Doria, Mauro Oliveros Genes, Harving Espitia Arteaga, Rubén Tamayo Espitia, Stalin Madrigal Mercado, Custodio Acosta Urzola y Jorge Negreta López. **Alcaldes del departamento de Sucre:** Jesús Antonio Therán, Saira Bernarda Vergara Pérez, Robiro Gustavo Diaz Tovar, Andrés Eduardo Gómez Martínez, Anibal José De la Ossa Nader, Manuel Del Cristo Cadrazco Salcedo, Luis Miguel Acosta de la Ossa, José de Jesús Chadid Anachury, Deivis Alberto Ledezma Pacheco, Jesús Miguel García Piña y Ramiro Rafael Rada Ramírez. **Alcalde de Providencia:** Jorge Norberto Gar Hooker.

# FICHA TÉCNICA

## ÁREA – UNIVERSO GEOGRÁFICO Y UNIVERSO DE LA POBLACIÓN

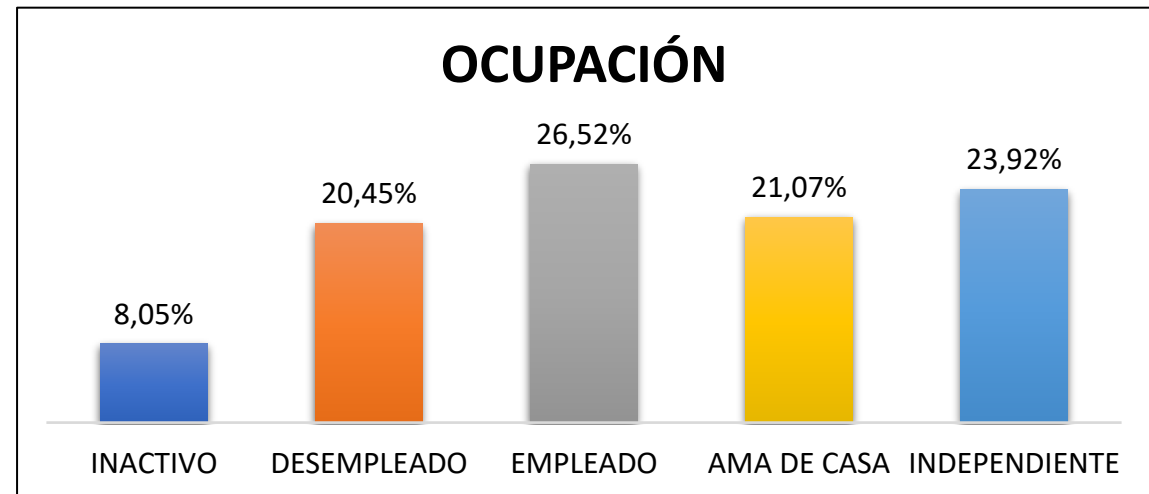
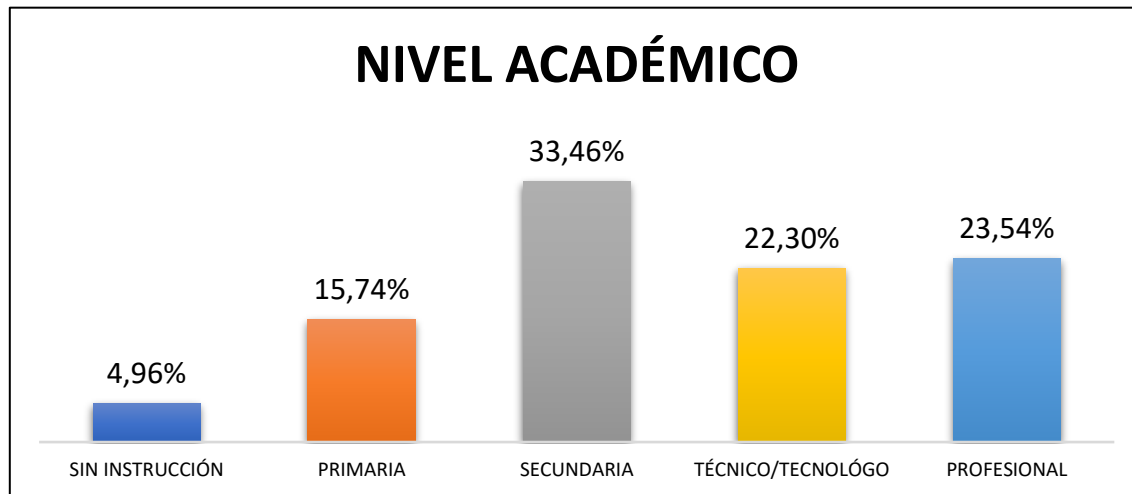
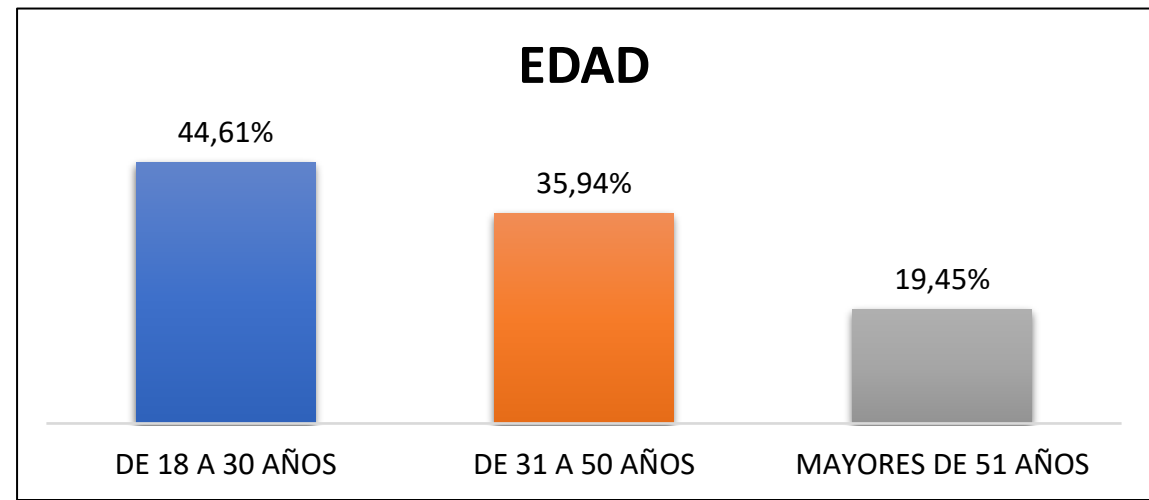
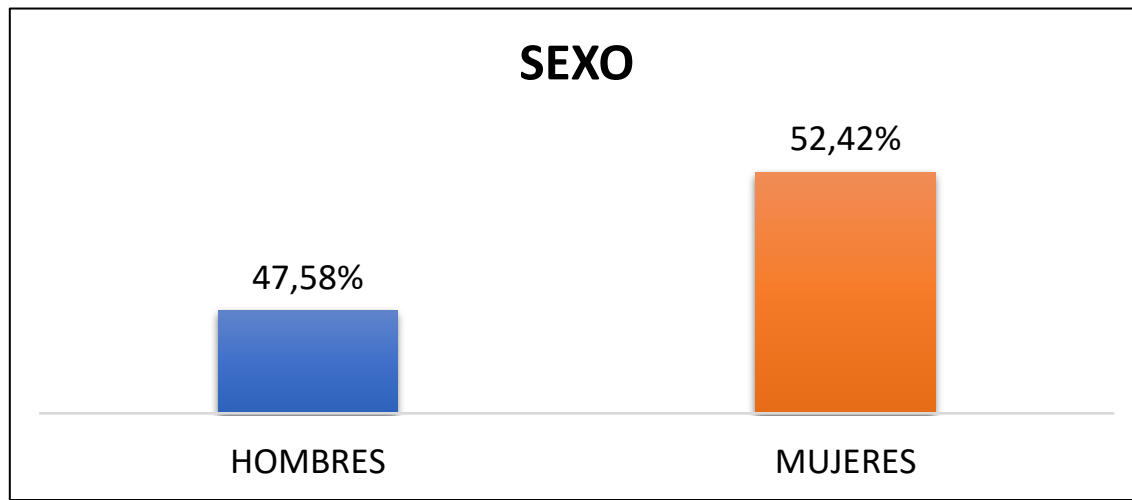
Censo electoral de 116 municipios, distribuidos en los siguientes departamentos: **ATLÁNTICO:** Barranquilla, Soledad, Malambo, Puerto Colombia, Sabanalarga, Baranoa, Galapa, Luruaco, Repelón, Manatí, Campo de la Cruz, Santa Lucía, Suan, Juan de Acosta, Ponedera y Palmar de Varela. **BOLÍVAR:** Cartagena, Magangué, El Carmen de Bolívar, Arjona, Turbaco, Maríalabaja, Santa Catalina, Clemencia, Mompós, San Juan Nepomuceno, Mahates, Calamar, Santa Rosa de Lima, San Jacinto, Villanueva, San Estanislao, Turbana, Córdoba Tetón, Zambrano, Soplaviento, Achi, San Cristóbal, Margarita, Cicuco, Talaigua Nuevo, San Martín y Pinillos. **MAGDALENA:** Santa Marta, Ciénaga, Plato, Fundación, Aracataca, Pivijay, Ariguaní, Sitio Nuevo, Pueblo Viejo, El Retén, Sabanas de San Ángel, El Piñón, Chibolo, Algarrobo, Pedraza, Cerro de San Antonio, Salamina, San Sebastián y Tenerife. **CÓRDOBA:** Montería, Santa Cruz de Lorica, Cereté, Sahagún, Planeta Rica, Valencia, Ciénaga de Oro, Chinú, San Antero, Pueblonuevo, San Bernardo del Viento, San Pelayo, San Andrés de Sotavento, San José de Uré y Tierralta. **SUCRE:** Sincelejo, Corozal, San Onofre, Guaranda, San Benito Abad, Sampués, Majagual, Sincé, Santiago de Tolú, San Pedro y San Antonio de Palmito. **CESAR:** Valledupar, Aguachica, Agustín Codazzi, Bosconia, El Copey, El Paso, La Paz, La Jagua de Ibirico, Pailitas, Becerril, San Diego, Curumaní, Tamalameque, San Alberto, Manaure Balcón del Cesar, Astrea, Pueblo Bello y Chiriguaná. **GUAJIRA:** Riohacha, Maicao, San Juan del Cesar, Barrancas, Dibulla, Fonseca, Villanueva, Urumita y Albania. **ARCHIPIÉLAGO DE SAN ANDRÉS, PROVIDENCIA Y SANTA CATALINA:** San Andrés Islas y Providencia.



# FICHA TÉCNICA

- **TÉCNICA UTILIZADA PARA LA SELECCIÓN DE LA MUESTRA:** Llamadas Telefónicas a celulares, a través de contactos de personas residentes en los municipios encuestados, con base de datos de la Empresa ME.
- **FECHA DE RECOLECCION:** Del 15 al 24 de Noviembre de 2022
- **MARGEN DE ERROR:** 2,0% Región Caribe, 2,8% departamento del Atlántico, 2,3% departamento de Bolívar, 3,0% departamento del Cesar, 3,0% departamento de Córdoba, 3,6% departamento de la Guajira, 2,9% departamento del Magdalena, 4,0% departamento de Sucre, y 7,5% departamento del Archipiélago de San Andrés, Providencia y Santa Catalina
- **NIVEL DE CONFIABILIDAD:** 95% en las muestras de cada uno de los 8 departamentos
- **PROFESIONAL:** JENNY JULIET JURADO VARGAS: Directora de Investigaciones y Estadísticas de la Empresa Mediciones Estratégicas SAS
- **FECHA DE PUBLICACIÓN:** Diciembre 1ro del 2022

# ASPECTOS DEMOGRÁFICOS



# IMAGEN REGIÓN CARIBE



**GUSTAVO PETRO**



**FRANCIA MÁRQUEZ**



**ROY BARRERA**

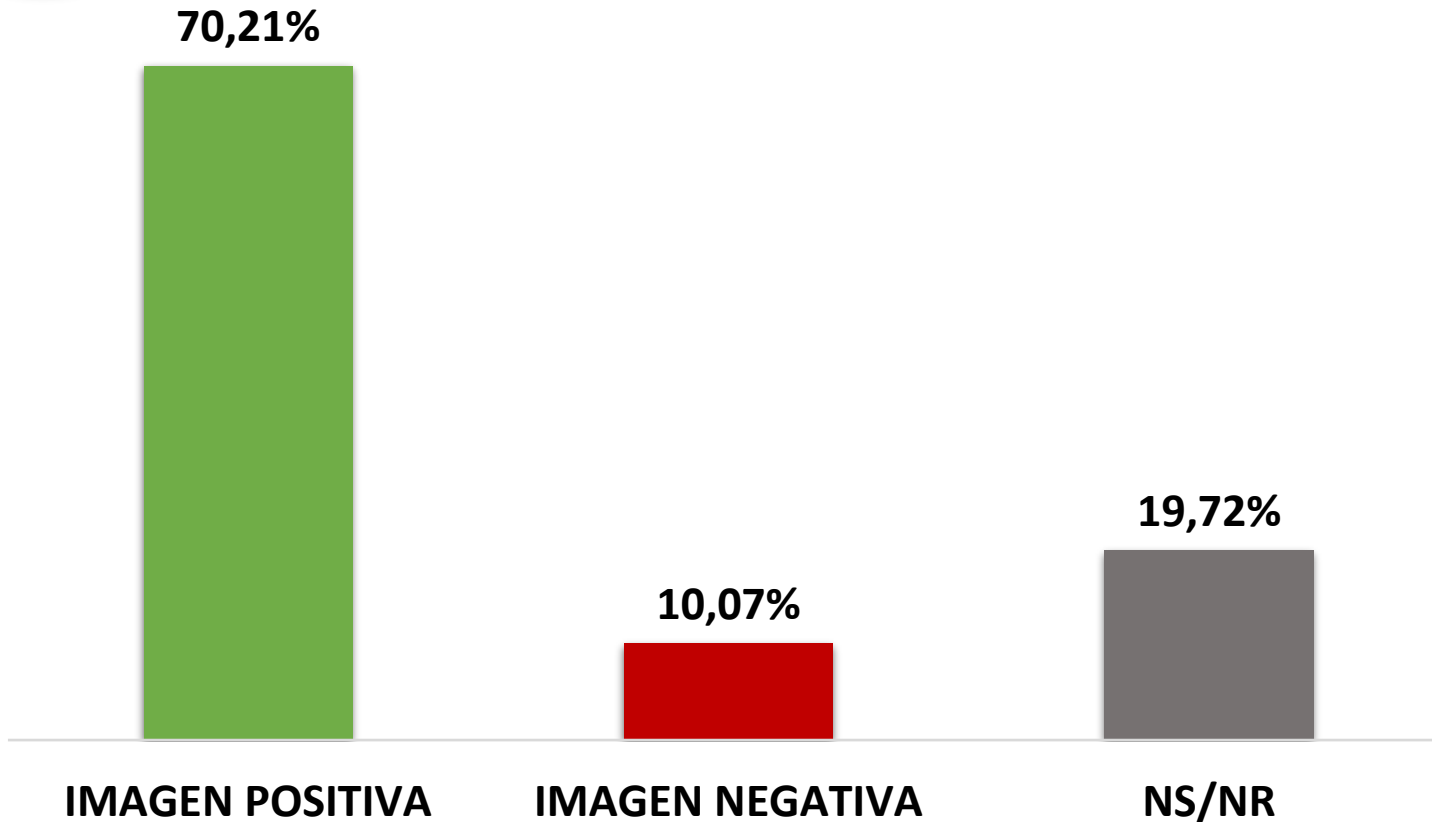




# IMAGEN DEL PRESIDENTE GUSTAVO PETRO

## REGIÓN CARIBE

Diciembre del 2022



¿Qué **imagen** tiene usted del Presidente **GUSTAVO PETRO URREGO**?



Margen de Error: 2,0%    NIVEL DE CONFIANZA: 95%

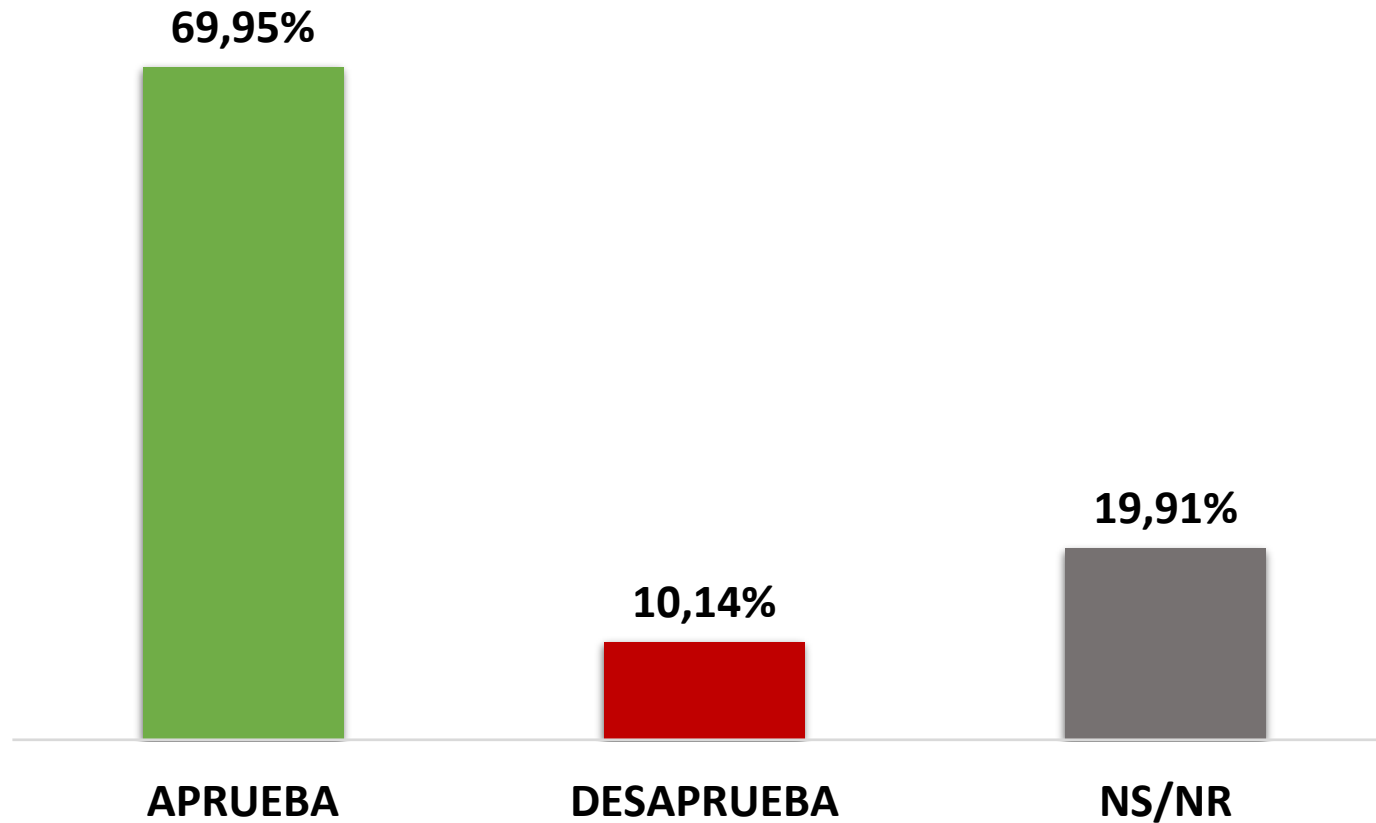


# APROBACION DE LA GESTIÓN DEL PRESIDENTE GUSTAVO PETRO

## REGIÓN CARIBE

Diciembre del 2022

¿Usted aprueba o desaprueba la manera como el Presidente **GUSTAVO PETRO URREGO**, viene administrando los destinos de Colombia?



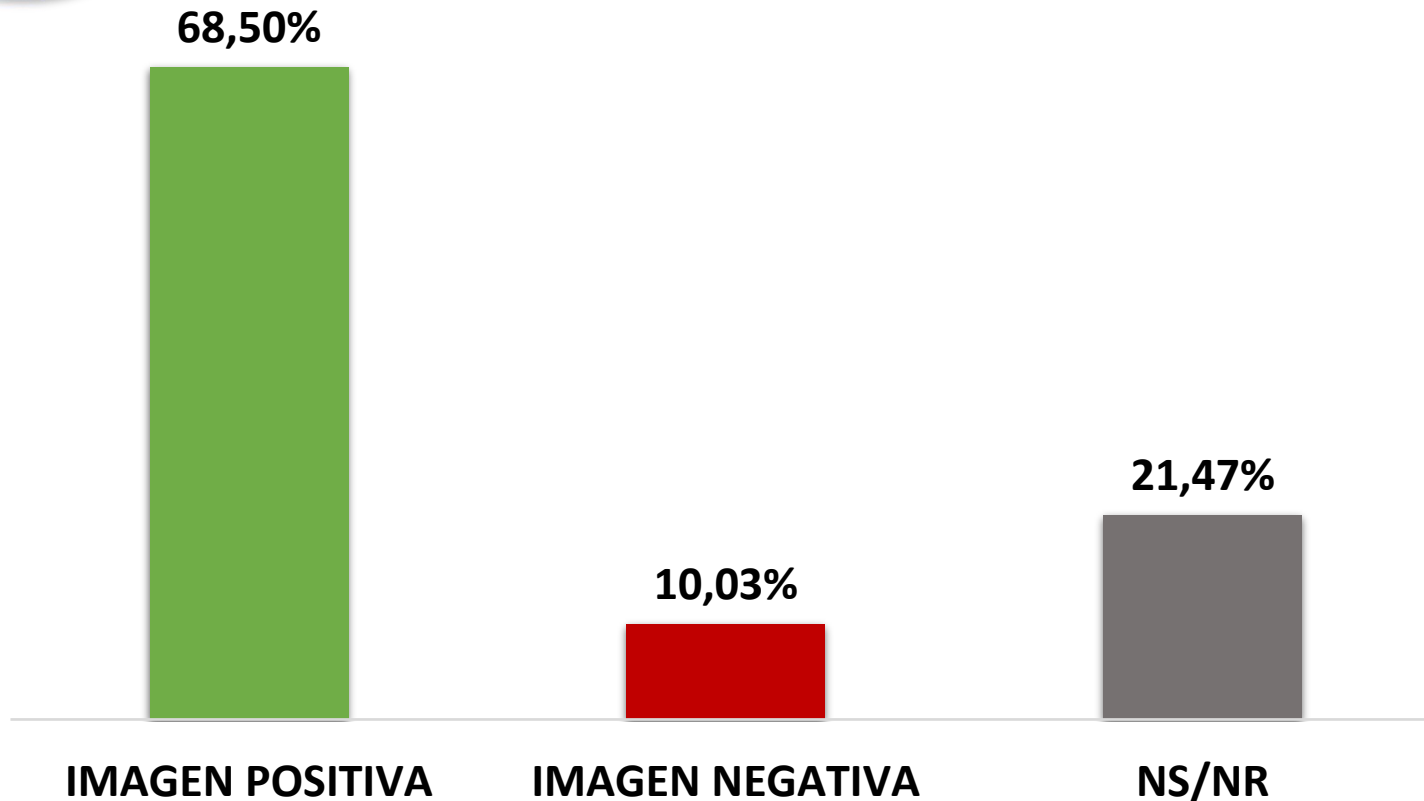
Margen de Error: 2,0% NIVEL DE CONFIANZA: 95%



# IMAGEN DE LA VICEPRESIDENTA FRANCIA MÁRQUEZ

## REGIÓN CARIBE

Diciembre del 2022



¿Qué imagen tiene usted de la Vicepresidenta FRANCIA MÁRQUEZ?



Margen de Error: 2,0%    NIVEL DE CONFIANZA: 95%

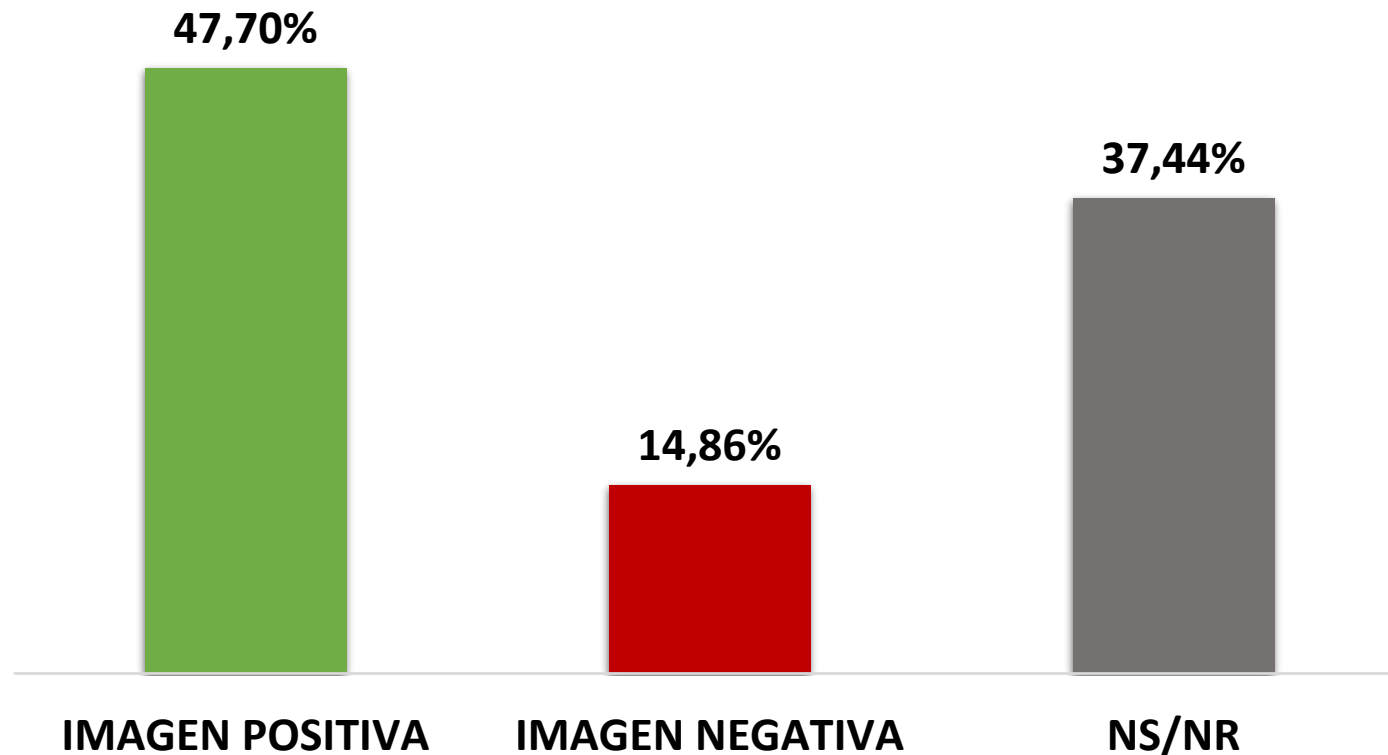




# IMAGEN DEL PRESIDENTE DEL CONGRESO ROY BARRERAS

## REGIÓN CARIBE

Diciembre del 2022



¿Qué imagen tiene usted del Presidente del Congreso ROY BARRERAS?



Margen de Error: 2,0%    NIVEL DE CONFIANZA: 95%

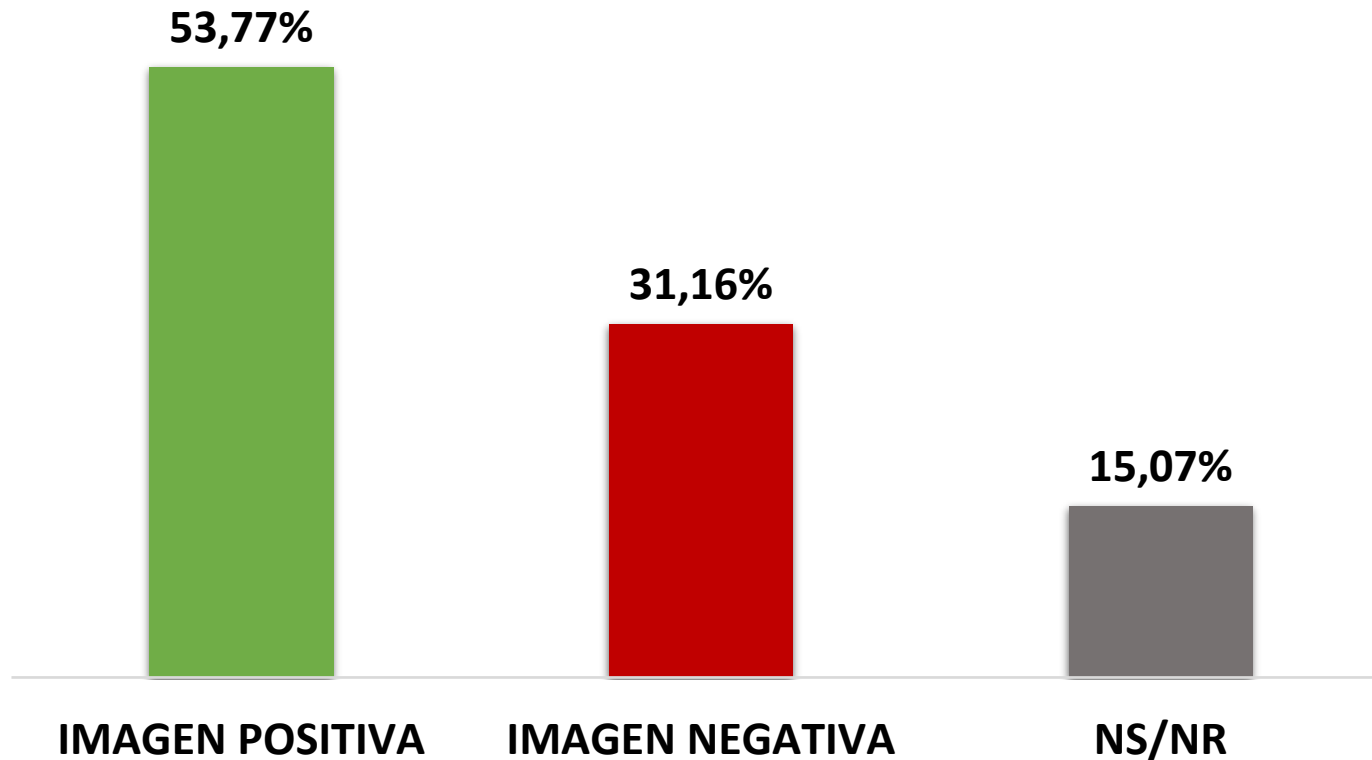
# RESULTADOS MANDATARIOS DEPARTAMENTO DEL ATLÁNTICO



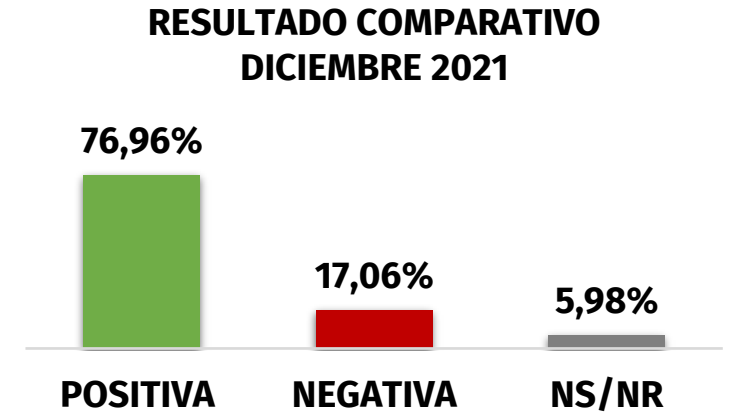


# IMAGEN DE LA GOBERNADORA DEL ATLÁNTICO ELSA NOGUERA DE LA ESPRIELLA

¿Qué imagen tiene usted de la Gobernadora del Departamento del Atlántico, ELSA NOGUERA?



Diciembre del 2022



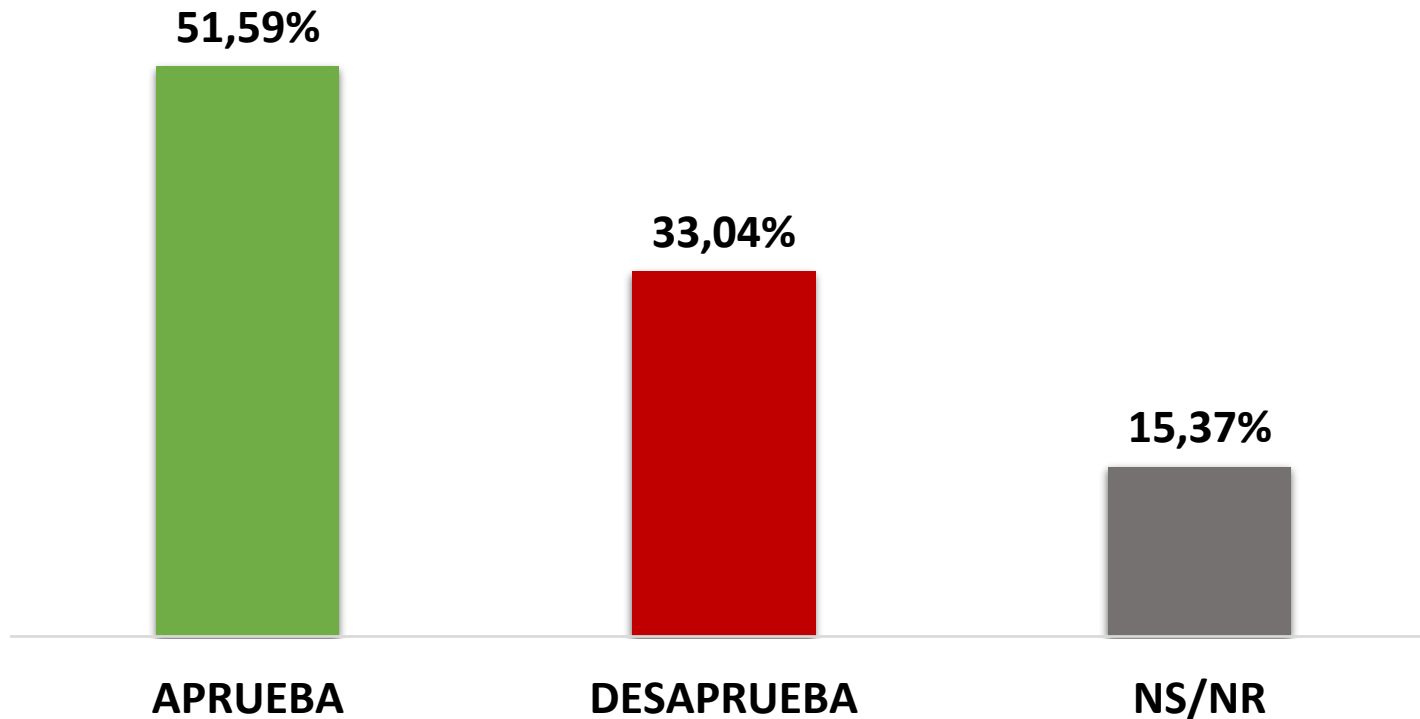
Margen de Error: 2,8%    NIVEL DE CONFIANZA: 95%





# APROBACIÓN DE LA GESTIÓN DE LA GOBERNADORA DEL ATLÁNTICO ELSA NOGUERA DE LA ESPRIELLA

En general ¿Usted aprueba o desaprueba la manera como la Gobernadora del Atlántico ELSA NOGUERA está administrando el departamento?



Diciembre del 2022



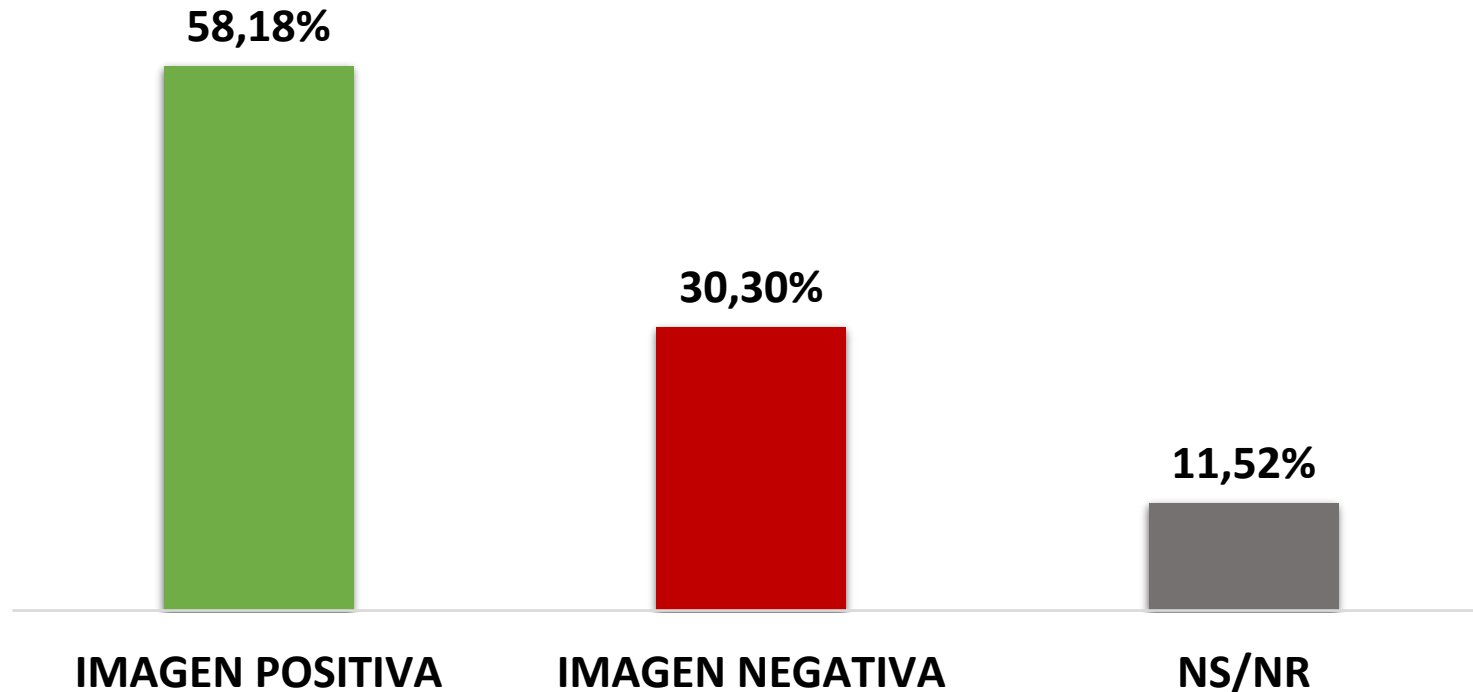
Margen de Error: 2,8 %    NIVEL DE CONFIANZA: 95%



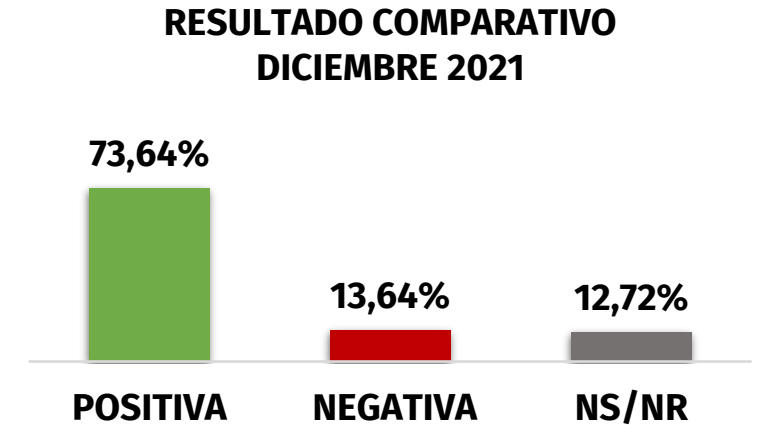
# IMAGEN DEL ALCALDE DE BARRANQUILLA

## JAIME PUMAREJO HEINS

¿Qué imagen tiene usted del Alcalde de Barranquilla, JAIME PUMAREJO HEINS?



Diciembre del 2022



Margen de Error: 2,8%    NIVEL DE CONFIANZA: 95%

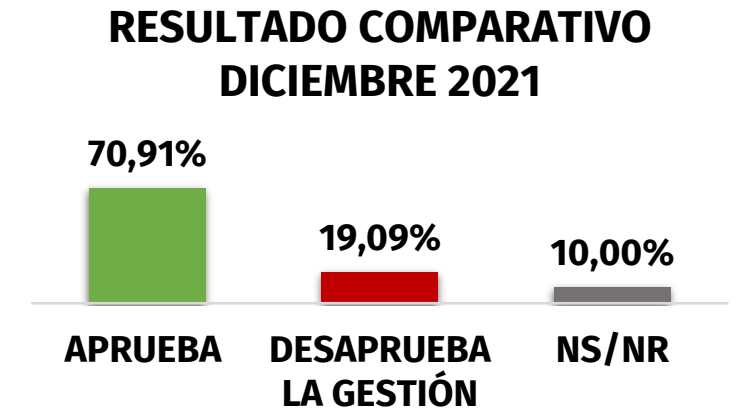


# APROBACIÓN DE LA GESTIÓN DEL ALCALDE DE BARRANQUILLA JAIME PUMAREJO HEINS

En general ¿Usted aprueba o desaprueba la manera como el Alcalde JAIME PUMAREJO HEINS está administrando la ciudad de Barranquilla?



Diciembre del 2022



# IMAGEN DE LOS ALCALDES Y ALCALDESAS DEL DEPARTAMENTO DEL ATLÁNTICO



¿Qué imagen tiene usted del Alcalde o Alcaldesa de su municipio? **Diciembre del 2022**

Nº	MUNICIPIO	NOMBRE DEL MANDATARIO/A	IMAGEN POSITVA	IMAGEN NEGATIVA	NS/NR
1	MANATÍ	EVARISTO ENRIQUE OLIVERO SANJUANELO	70,91%	18,18%	10,91%
2	BARRANQUILLA	JAIME PUMAREJO HEINS	58,18%	30,30%	11,52%
3	REPELÓN	WILFRIDO GARCÍA MUÑOZ	47,06%	40,00%	12,94%
4	BARANOA	ROBERTO CARLOS CELEDÓN VENEGAS	42,86%	32,14%	25,00%
5	LURUACO	MARLY GUTIÉRREZ PÉREZ	38,89%	47,22%	13,89%
6	SUAN	DANILO RAFAEL CABARCAS OROZCO	38,10%	42,86%	19,04%
7	SOLEDAD	RODOLFO UCROS ROSALES	36,00%	54,00%	10,00%
8	MALAMBO	RUMMENIGGE MONSALVE ÁLVAREZ	32,73%	50,91%	16,36%
9	PALMAR DE VARELA	GALDINO RENÉ OROZCO FONTALVO	32,50%	47,50%	20,00%
10	SABANALARGA	JORGE LUIS MANOTAS MANOTAS	32,22%	61,11%	6,67%
11	CAMPO DE LA CRUZ	RICHARD JOSÉ GÓMEZ MARTÍNEZ	32,00%	52,00%	16,00%
12	SANTA LUCÍA	REHUNSEN MARTÍNEZ DÍAZ	31,11%	42,22%	26,67%
13	GALAPA	JOSÉ FERNANDO VARGAS MUÑOZ	30,91%	47,27%	21,82%
14	PUERTO COLOMBIA	WILLIAM ENRIQUE VARGAS ALTAHONA	30,56%	50,00%	19,44%
15	JUAN DE ACOSTA	CARLOS MANUEL HIGGINGS	28,89%	46,67%	24,44%
16	PONEDERA	DIANA CAROLINA MARTÍNEZ FORERO	27,50%	57,50%	15,00%



# APROBACIÓN DE LA GESTIÓN DE LOS ALCALDES Y ALCALDESAS DEL DEPARTAMENTO DEL ATLÁNTICO



En general ¿Usted aprueba o desaprueba la manera como el Alcalde o Alcaldesa está administrando su municipio? **Diciembre del 2022**

Nº	MUNICIPIO	NOMBRE DEL MANDATARIO/A	APRUEBA	DESAPRUEBA	NS/NR
1	MANATÍ	EVARISTO ENRIQUE OLIVERO SANJUANELO	69,09%	20,00%	10,91%
2	BARRANQUILLA	JAIME PUMAREJO HEINS	58,79%	29,09%	12,12%
3	REPELÓN	WILFRIDO GARCÍA MUÑOZ	45,88%	42,35%	11,77%
4	BARANOA	ROBERTO CARLOS CELEDÓN VENEGAS	42,86%	35,71%	21,43%
5	LURUACO	MARLY GUTIÉRREZ PÉREZ	36,11%	44,44%	19,45%
6	MALAMBO	RUMMENIGGE MONSALVE ÁLVAREZ	34,55%	47,27%	18,18%
7	CAMPO DE LA CRUZ	RICHARD JOSE GÓMEZ MARTÍNEZ	34,00%	48,00%	18,00%
8	SOLEDAD	RODOLFO UCROS ROSALES	34,00%	52,00%	14,00%
9	SUAN	DANILO RAFAEL CABARCAS OROZCO	33,33%	47,62%	19,05%
10	SABANALARGA	JORGE LUIS MANOTAS MANOTAS	33,33%	57,78%	8,89%
11	JUAN DE ACOSTA	CARLOS MANUEL HIGGINGS	31,11%	44,44%	24,45%
12	PALMAR DE VARELA	GALDINO RENÉ OROZCO FONTALVO	30,00%	52,50%	17,50%
13	PONEDERA	DIANA CAROLINA MARTÍNEZ FORERO	30,00%	57,50%	12,50%
14	SANTA LUCÍA	REHUNSEN MARTÍNEZ DÍAZ	28,89%	48,89%	22,22%
15	PUERTO COLOMBIA	WILLIAM ENRIQUE VARGAS ALTAHONA	27,78%	50,00%	22,22%
16	GALAPA	JOSÉ FERNANDO VARGAS MUÑOZ	27,27%	52,73%	20,00%

# IMAGEN DEPARTAMENTO DEL ATLÁNTICO



**GUSTAVO PETRO**



**FRANCIA MÁRQUEZ**



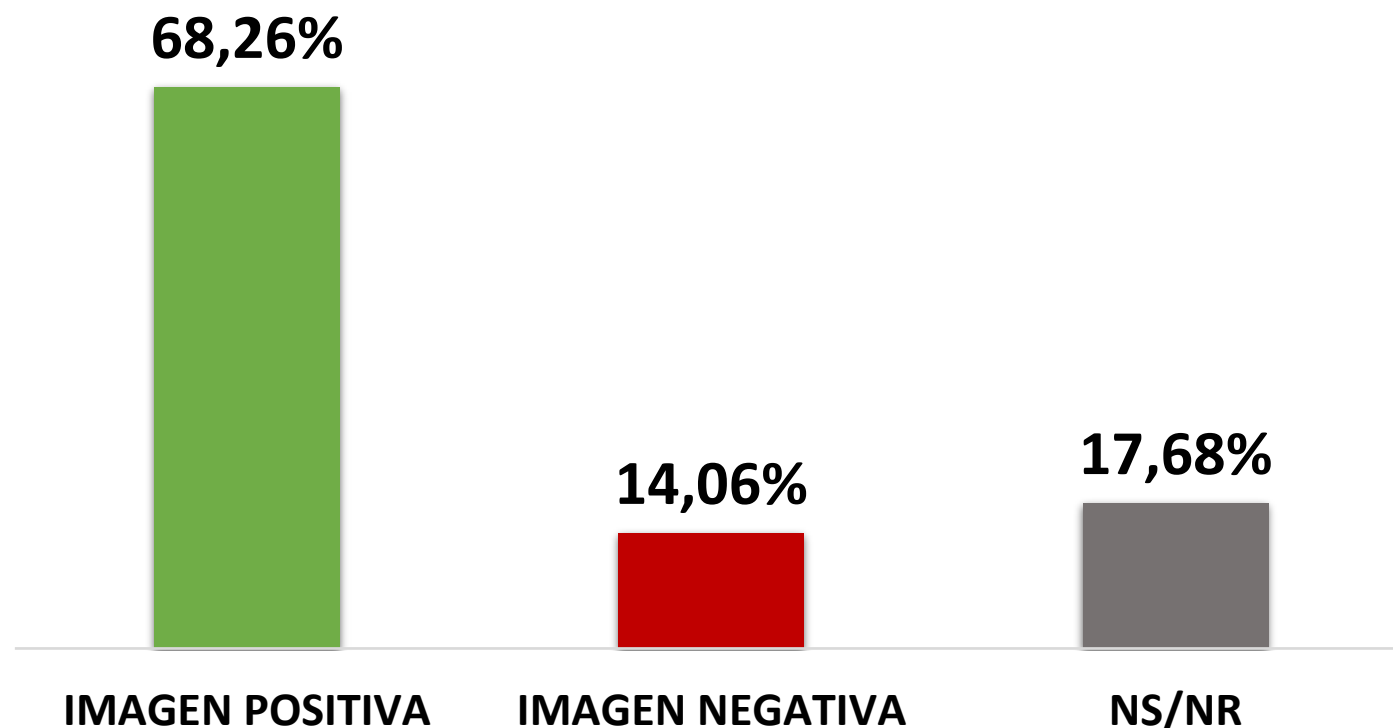
**ROY BARRERA**



# IMAGEN DEL PRESIDENTE GUSTAVO PETRO

## DEPARTAMENTO DEL ATLÁNTICO

Diciembre del 2022



¿Qué imagen tiene usted del Presidente GUSTAVO PETRO URREGO?

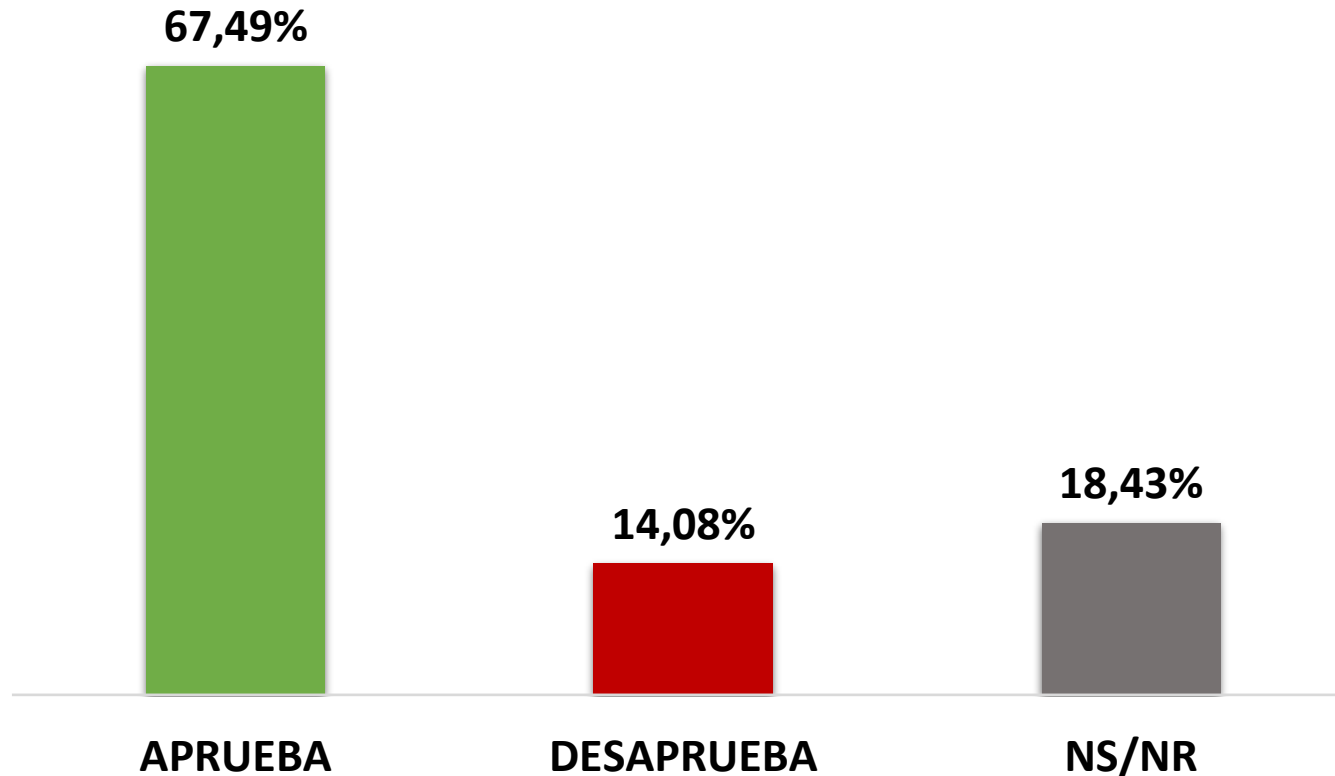


Margen de Error: 2,8%    NIVEL DE CONFIANZA: 95%



# APROBACIÓN DE LA GESTIÓN DEL PRESIDENTE GUSTAVO PETRO DEPARTAMENTO DEL ATLÁNTICO

Diciembre del 2022



¿Usted aprueba o desaprueba la manera como el Presidente **GUSTAVO PETRO URREGO**, viene administrando los destinos de Colombia?



Margen de Error: 2,8%    NIVEL DE CONFIANZA: 95%

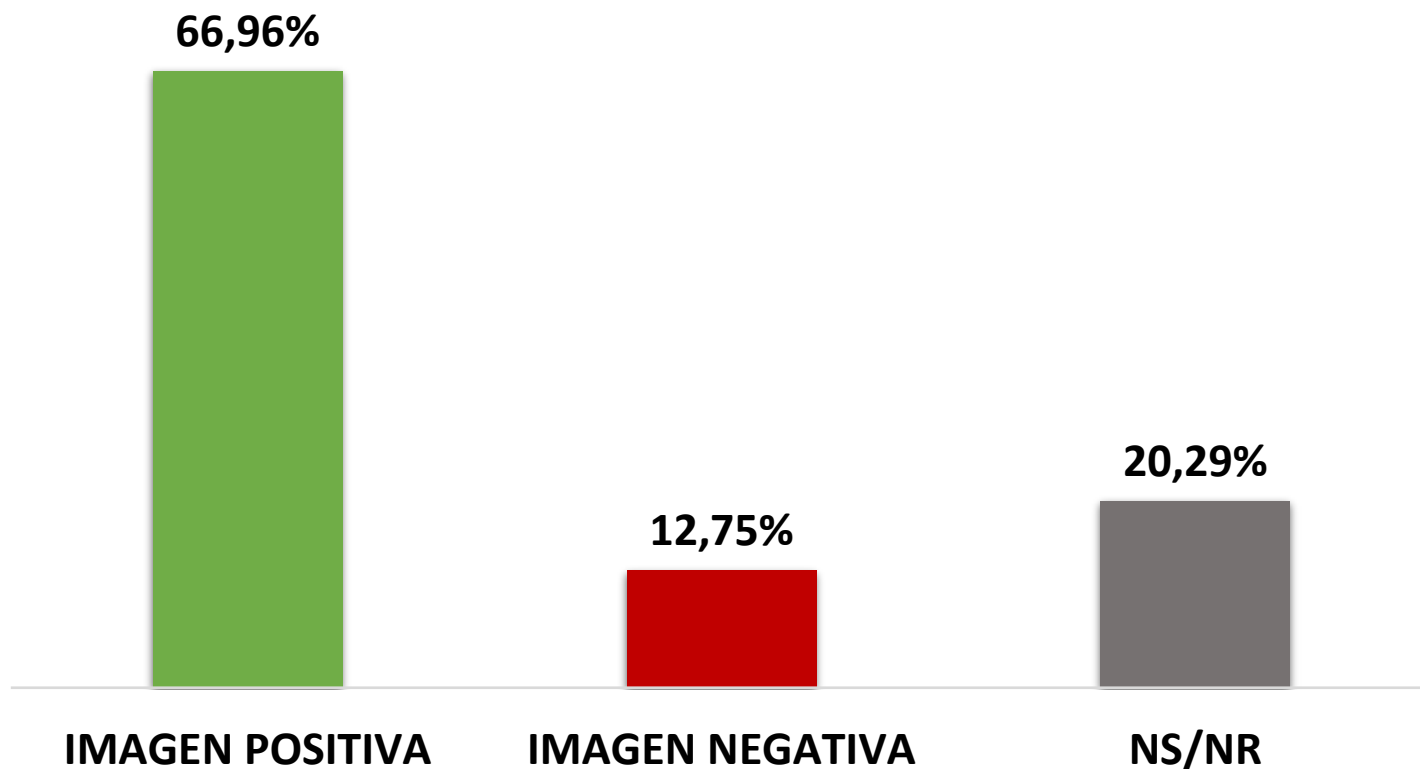




# IMAGEN DE LA VICEPRESIDENTA FRANCIA MÁRQUEZ

## DEPARTAMENTO DEL ATLÁNTICO

Diciembre del 2022



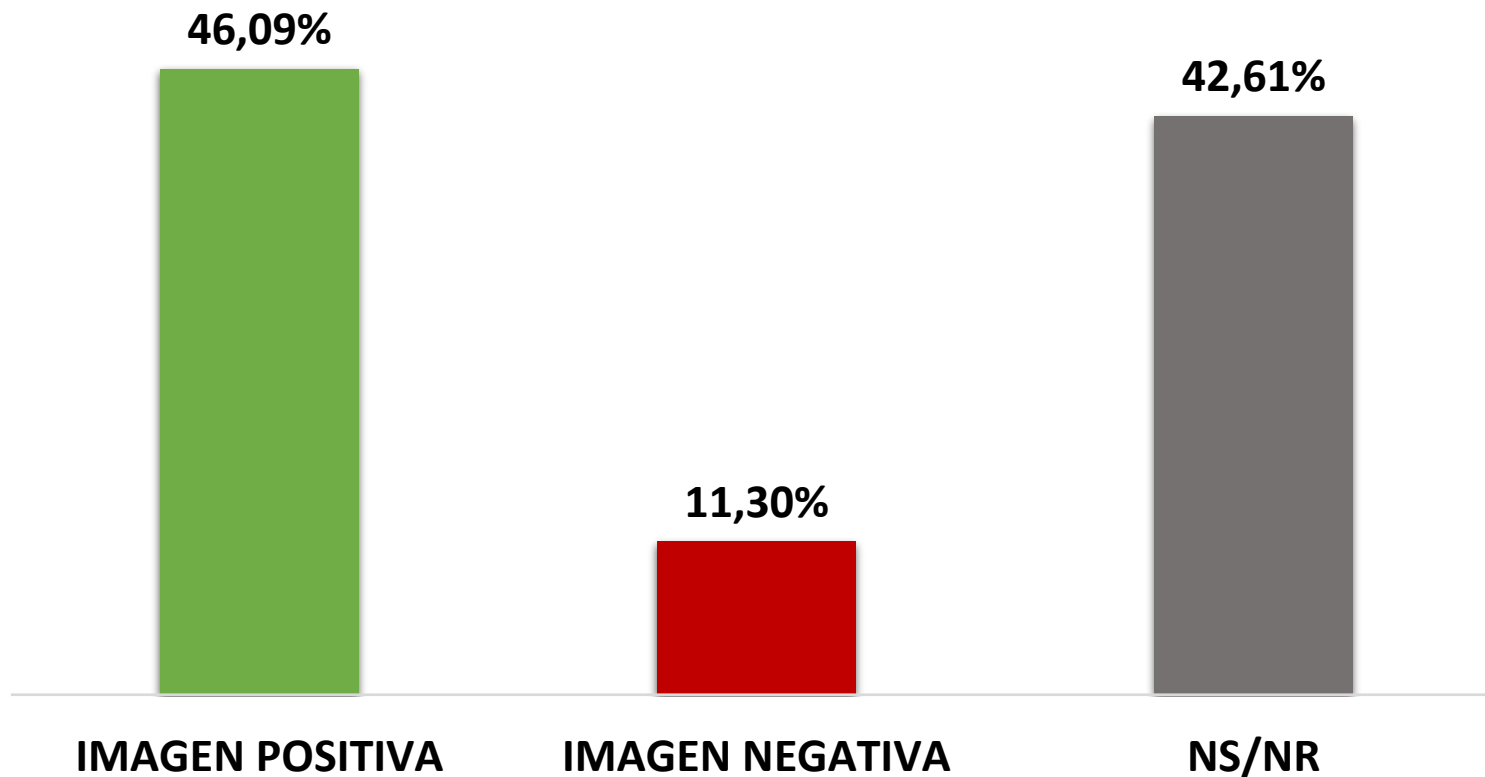
¿Qué imagen tiene usted de la Vicepresidenta FRANCIA MÁRQUEZ?



# IMAGEN DEL PRESIDENTE DEL CONGRESO ROY BARRERAS

## DEPARTAMENTO DEL ATLÁNTICO

Diciembre del 2022



¿Qué imagen tiene usted del Presidente del Congreso ROY BARRERAS?



Margen de Error: 2,8%    NIVEL DE CONFIANZA: 95%





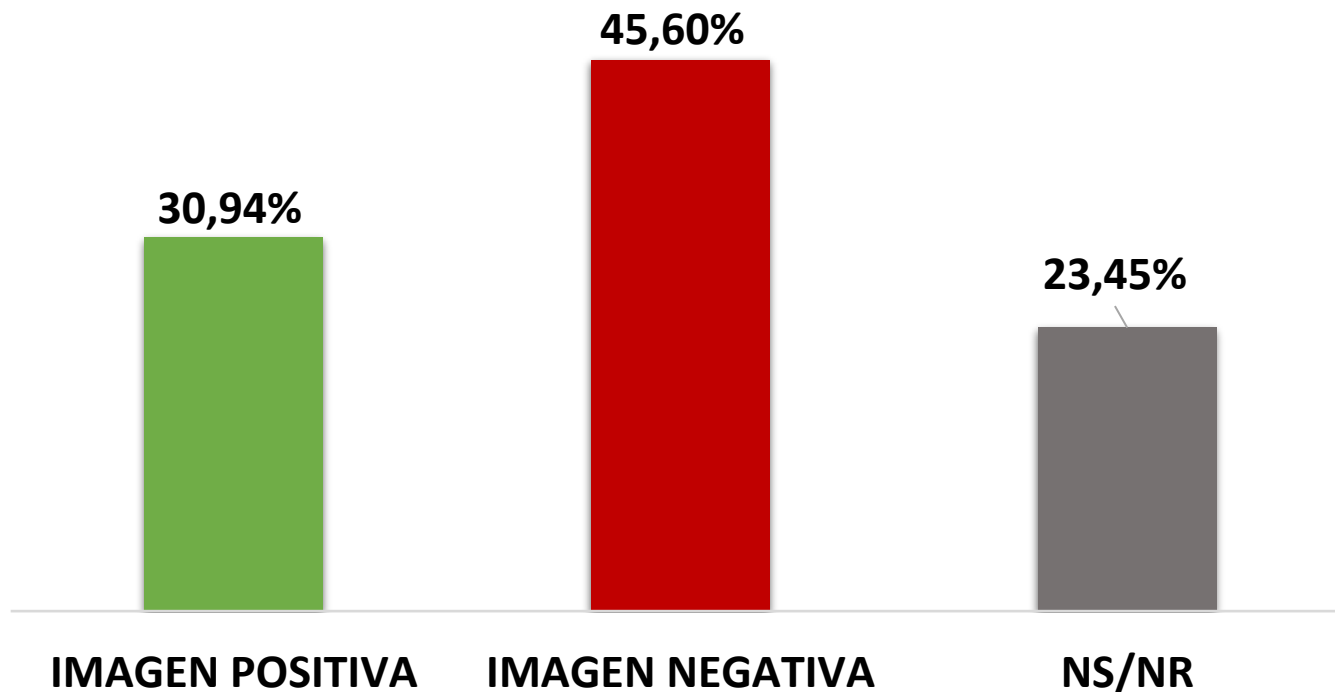
**RESULTADOS MANDATARIOS**  
**DEPARTAMENTO**  
**DE BOLÍVAR**



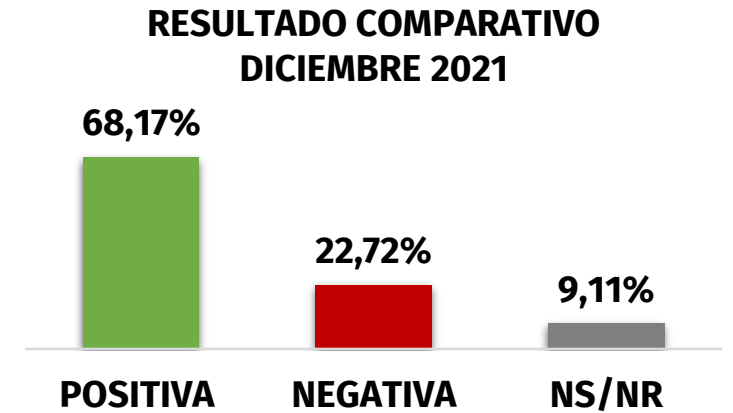


# IMAGEN DEL GOBERNADOR DE BOLÍVAR VICENTE BLEL SCAFF

¿Qué imagen tiene usted del Gobernador de Bolívar, VICENTE BLEL SCAFF?



Diciembre del 2022



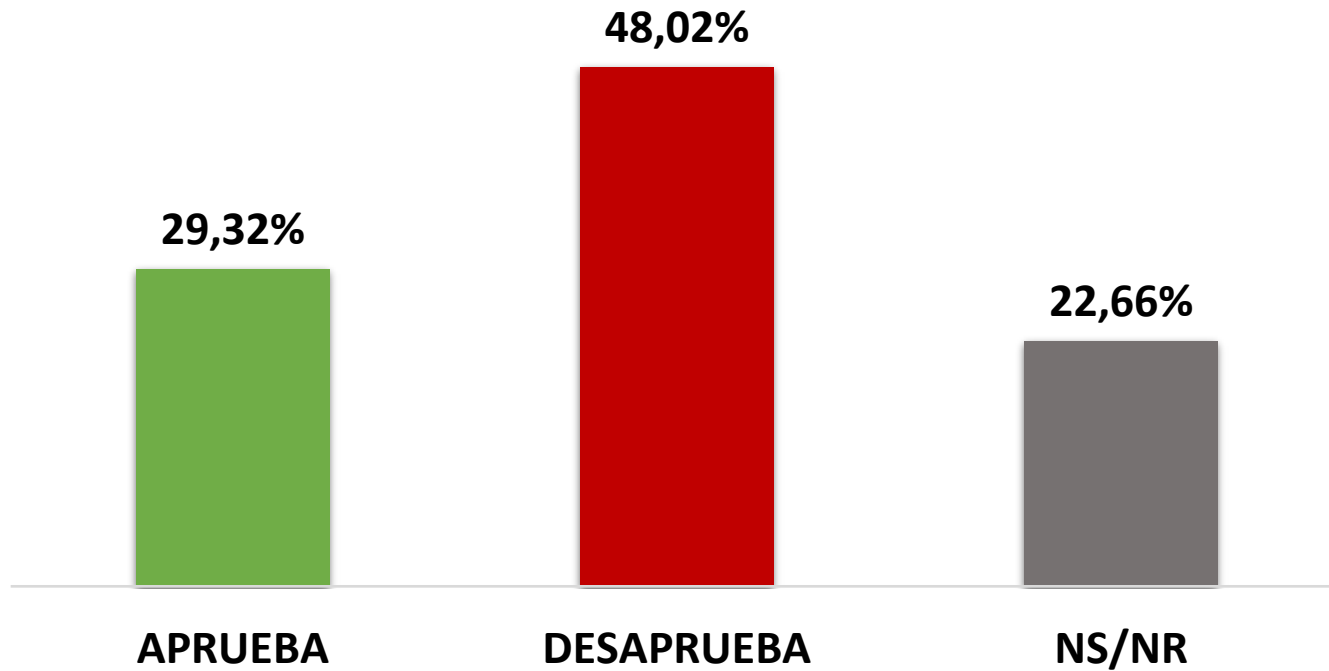
Margen de Error: 2,3%    NIVEL DE CONFIANZA: 95%



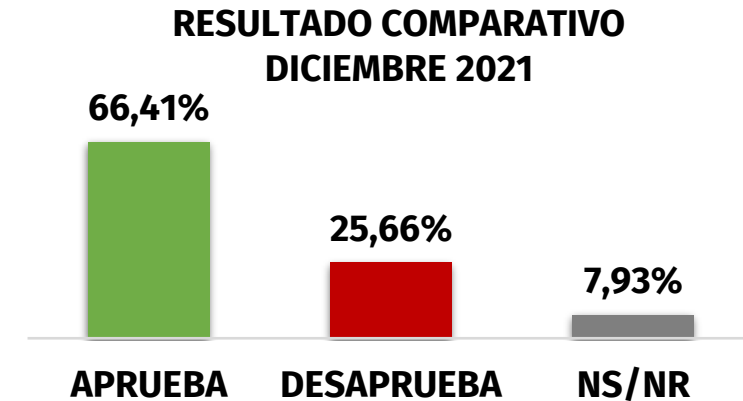


# APROBACIÓN DE LA GESTIÓN DEL GOBERNADOR DE BOLÍVAR VICENTE BLEL SCAFF

En general ¿Usted aprueba o desaprueba la manera como el Gobernador de Bolívar VICENTE BLEL SCAFF está administrando el departamento?



Diciembre del 2022

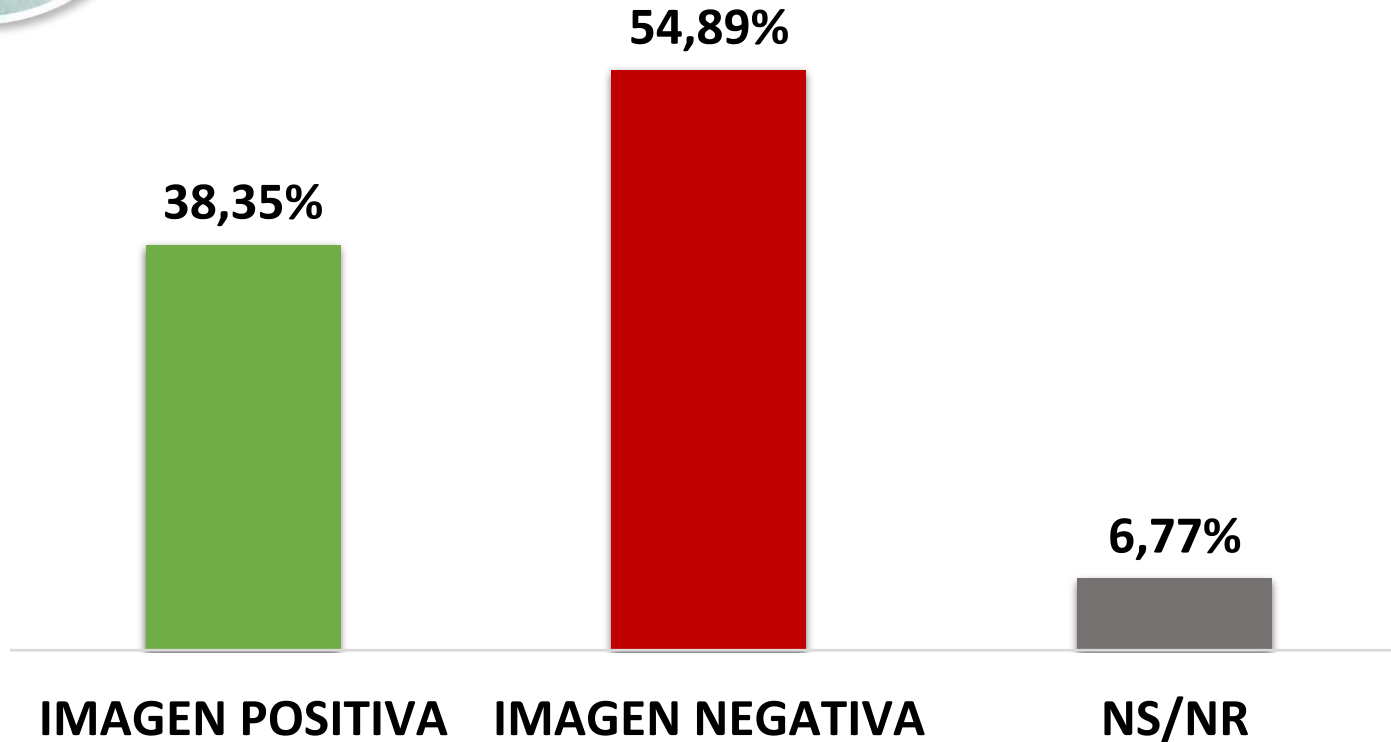


Margen de Error: 2,3% NIVEL DE CONFIANZA: 95%

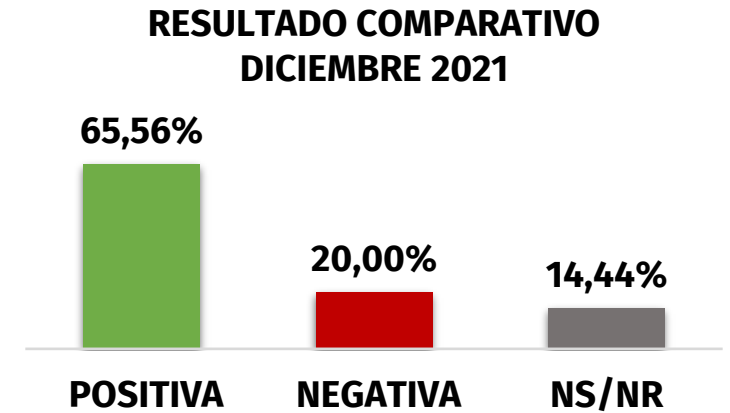


# IMAGEN DEL ALCALDE DE CARTAGENA WILLIAM DAU CHAMAT

¿Qué imagen tiene usted del Alcalde de Cartagena, WILLIAM DAU CHAMAT ?



Diciembre del 2022

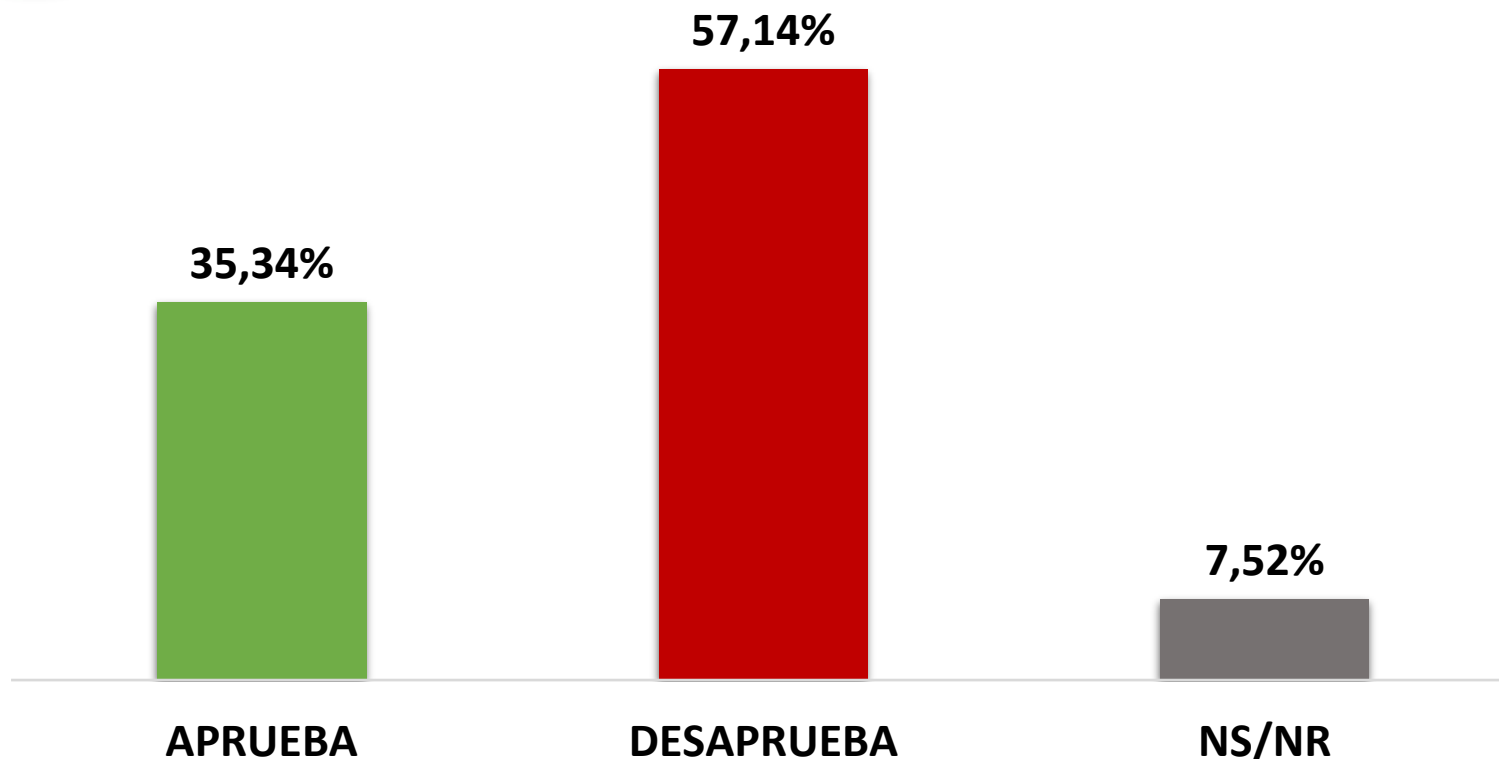


Margen de Error: 2,3% NIVEL DE CONFIANZA: 95%

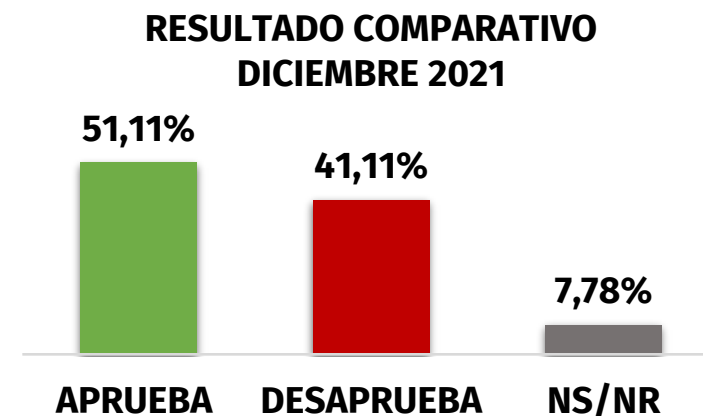


# APROBACIÓN DE LA GESTIÓN DEL ALCALDE DE CARTAGENA WILLIAM DAU CHAMAT

En general ¿Usted aprueba o desaprueba la manera como el Alcalde WILLIAM DAU CHAMAT está administrando la ciudad de Cartagena?



Diciembre del 2022



Margen de Error: 2,3% NIVEL DE CONFIANZA: 95%

# IMAGEN DE LOS ALCALDES Y ALCALDESAS

## DEL DEPARTAMENTO DE BOLÍVAR

¿Qué imagen tiene usted del Alcalde o Alcaldesa de su municipio? **Diciembre del 2022**



Nº	MUNICIPIO	NOMBRE DEL MANDATARIO/A	IMAGEN POSITIVA	IMAGEN NEGATIVA	NS/NR
1	CLEMENCIA	RAÚL ENRIQUE CABARCAS VÁZQUEZ	72,00%	22,00%	6,00%
2	SAN JUAN NEPOMUCENO	WILFRIDOM ALFONSO ROMERO VERGARA	64,00%	22,00%	14,00%
3	CARMEN DE BOLÍVAR	CARLOS EDUARDO TORRES COHEN	58,33%	27,67%	14,00%
4	SANTA ROSA DE LIMA	MARIO JAVIER RODRÍGUEZ HERNÁNDEZ	56,67%	23,33%	20,00%
5	TURBANA	ANA LUCÍA JULIO GUERRERO	55,56%	30,56%	13,88%
6	ACHÍ	JUAN CARLOS BECERRA	55,00%	35,00%	10,00%
7	SAN CRISTÓBAL	CARLOS MANUEL JULIO MORALES	52,63%	21,05%	26,32%
8	ARJONA	ISAÍAS RAFAEL SIMANCAS CASTRO	51,28%	34,36%	14,36%
9	SAN ESTANISLAO	RAFAEL DE JESÚS VALLE RAMOS	48,98%	32,65%	18,37%
10	MARIALABAJA	RAQUEL VÍCTORIA SIERRA CASSIANI	47,37%	36,84%	15,79%
11	ZAMBRANO	JONÁS RAFAEL OROZCO ARENAS	46,67%	40,00%	13,33%
12	CALAMAR	ALEJANDRO MARIO ARRAZOLA SAGBINI	46,00%	38,00%	16,00%
13	PINILLOS	ALCIDES GULLOSO GARCÍA	41,86%	30,23%	27,91%
14	SOPLAVIENTO	NEY DURÁN BAHOQUE	40,82%	44,90%	14,28%



# IMAGEN DE LOS ALCALDES Y ALCALDESAS

## DEL DEPARTAMENTO DE BOLÍVAR

¿Qué imagen tiene usted del Alcalde o Alcaldesa de su municipio? **Diciembre del 2022**



Nº	MUNICIPIO	NOMBRE DEL MANDATARIO/A	IMAGEN POSITIVA	IMAGEN NEGATIVA	NS/NR
15	TURBACO	GUILLERMO ENRIQUE TORRES CUETTER	38,67%	42,67%	18,66%
16	CARTAGENA	WILLIAM DAU CHAMAT	38,35%	54,89%	6,76%
17	MAGANGUÉ	CARLOS EMIL CABRALES ISAAC	35,56%	44,44%	20,00%
18	CORDOBA TETÓN	REGULO RAFAEL RODRÍGUEZ BEJARANO	35,14%	43,24%	21,62%
19	SAN JACINTO	JORGE ENRIQUE CASTELLAR SCHMITH	33,85%	49,23%	16,92%
20	MAHATES	JOSE ANDRÉS ALTAHONA ESCORCIA	31,67%	55,00%	13,33%
21	MARGARITA	JUVENAL DÍAZ RANGEL	30,00%	50,00%	20,00%
22	VILLANUEVA	EDWIN PUERTA	24,00%	60,00%	16,00%
23	SANTA CATALINA	MANUEL POLO SIMANCAS	20,00%	55,00%	25,00%
24	MOMPÓS	GUILLERMO ARTURO SANTOS ANAYA	19,23%	65,38%	15,39%
25	SAN MARTIN DE LOBA	FIRUS ARTURO AISLANT GIL	18,18%	63,64%	18,18%
26	TALAIGUA NUEVO	ANGÉLICA LEONOR CARPIO QUINTANA	16,98%	69,81%	13,21%
27	CICUCO	JOSÉ NICOLÁS RAMOS PASTRANA	15,87%	71,43%	12,70%

# APROBACIÓN DE LA GESTIÓN DE LOS ALCALDES Y ALCALDESAS DEL DEPARTAMENTO DE BOLÍVAR



En general ¿Usted aprueba o desaprueba la manera como el Alcalde o Alcaldesa está administrando su municipio? **Diciembre del 2022**

Nº	MUNICIPIO	NOMBRE DEL MANDATARIO/A	APRUEBA	DESAPRUEBA	NS/NR
1	CLEMENCIA	RAÚL ENRIQUE CABARCAS VÁZQUEZ	74,00%	20,00%	6,00%
2	SAN JUAN NEPOMUCENO	WILFRIDOM ALFONSO ROMERO VERGARA	62,00%	24,00%	14,00%
3	CARMEN DE BOLÍVAR	CARLOS EDUARDO TORRES COHEN	57,67%	28,67%	13,66%
4	SAN CRISTÓBAL	CARLOS MANUEL JULIO MORALES	55,26%	23,68%	21,06%
5	TURBANA	ANA LUCÍA JULIO GUERRERO	54,44%	32,22%	13,34%
6	SANTA ROSA DE LIMA	MARIO JAVIER RODRÍGUEZ HERNÁNDEZ	53,33%	30,00%	16,67%
7	ACHÍ	JUAN CARLOS BECERRA	52,50%	37,50%	10,00%
8	ARJONA	ISAÍAS RAFAEL SIMANCAS CASTRO	50,26%	35,90%	13,84%
9	MARÍALABAJA	RAQUEL VICTORIA SIERRA CASSIANI	47,37%	36,84%	15,79%
10	SAN ESTANISLAO	RAFAEL DE JESÚS VALLE RAMOS	46,94%	36,73%	16,33%
11	ZAMBRANO	JONÁS RAFAEL OROZCO ARENAS	46,67%	40,00%	13,33%
12	CALAMAR	ALEJANDRO MARIO ARRAZOLA SAGBINI	44,00%	42,00%	14,00%
13	SOPLAVIENTO	NEY DURÁN BAHOQUE	42,86%	40,82%	16,32%
14	PINILLOS	ALCIDES GULLOSO GARCIA	39,53%	32,56%	27,91%

# APROBACIÓN DE LA GESTIÓN DE LOS ALCALDES Y ALCALDESAS DEL DEPARTAMENTO DE BOLÍVAR



En general ¿Usted aprueba o desaprueba la manera como el Alcalde o Alcaldesa está administrando su municipio? **Diciembre del 2022**

Nº	MUNICIPIO	NOMBRE DEL MANDATARIO/A	APRUEBA	DESAPRUEBA	NS/NR
15	MAGANGUÉ	CARLOS EMIL CABRALES ISAAC	37,78%	46,67%	15,56%
16	TURBACO	GUILLERMO ENRIQUE TORRES CUETTER	37,33%	44,00%	18,67%
17	CARTAGENA	WILLIAM DAU CHAMAT	35,34%	57,14%	7,52%
18	MAHATES	JOSÉ ANDRÉS ALTAHONA ESCORCIA	33,33%	51,67%	15,00%
19	CÓRDOBA TETÓN	REGULO RAFAEL RODRÍGUEZ BEJARANO	32,43%	48,65%	18,92%
20	SAN JACINTO	JORGE ENRIQUE CASTELLAR SCHMITH	30,77%	53,85%	15,38%
21	MARGARITA	JUVENAL DÍAZ RANGEL	27,50%	55,00%	17,50%
22	VILLANUEVA	EDWIN PUERTA	20,00%	66,00%	14,00%
23	SANTA CATALINA	MANUEL POLO SIMANCAS	18,33%	60,00%	21,67%
24	MOMPÓS	GUILLERMO ARTURO SANTOS ANAYA	17,31%	67,31%	15,38%
25	CICUCO	JOSÉ NICOLÁS RAMOS PASTRANA	15,87%	73,02%	11,11%
26	TALAIGUA NUEVO	ANGÉLICA LEONOR CARPIO QUINTANA	15,09%	71,70%	13,21%
27	SAN MARTÍN DE LOBA	FIRUS ARTURO AISLANT GIL	13,64%	68,18%	18,18%



# IMAGEN DEPARTAMENTO DE BOLÍVAR



**GUSTAVO PETRO**



**FRANCIA MÁRQUEZ**



**ROY BARRERA**

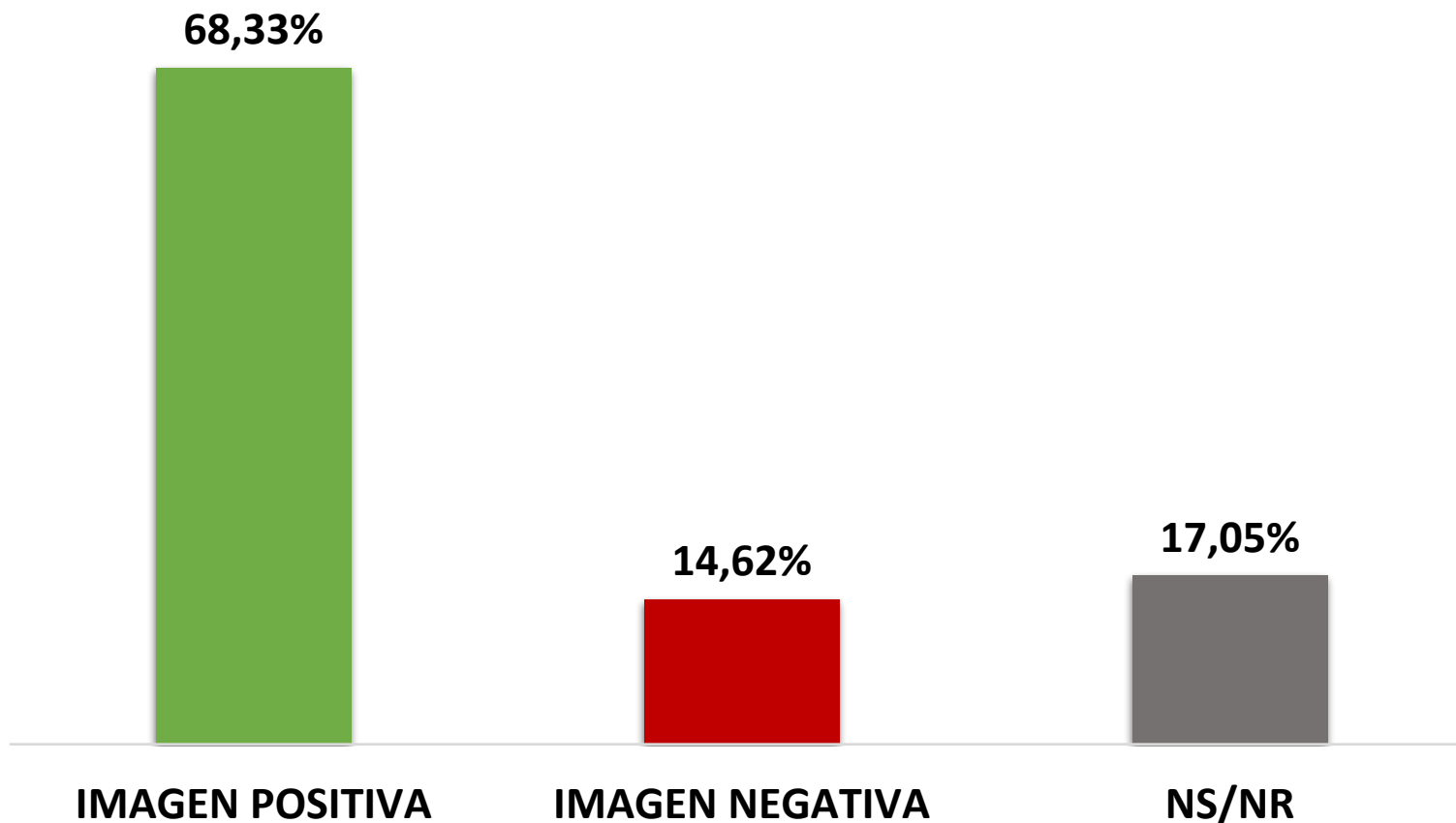




# IMAGEN DEL PRESIDENTE GUSTAVO PETRO

## DEPARTAMENTO DE BOLÍVAR

Diciembre del 2022



¿Qué imagen tiene usted del Presidente GUSTAVO PETRO URREGO?

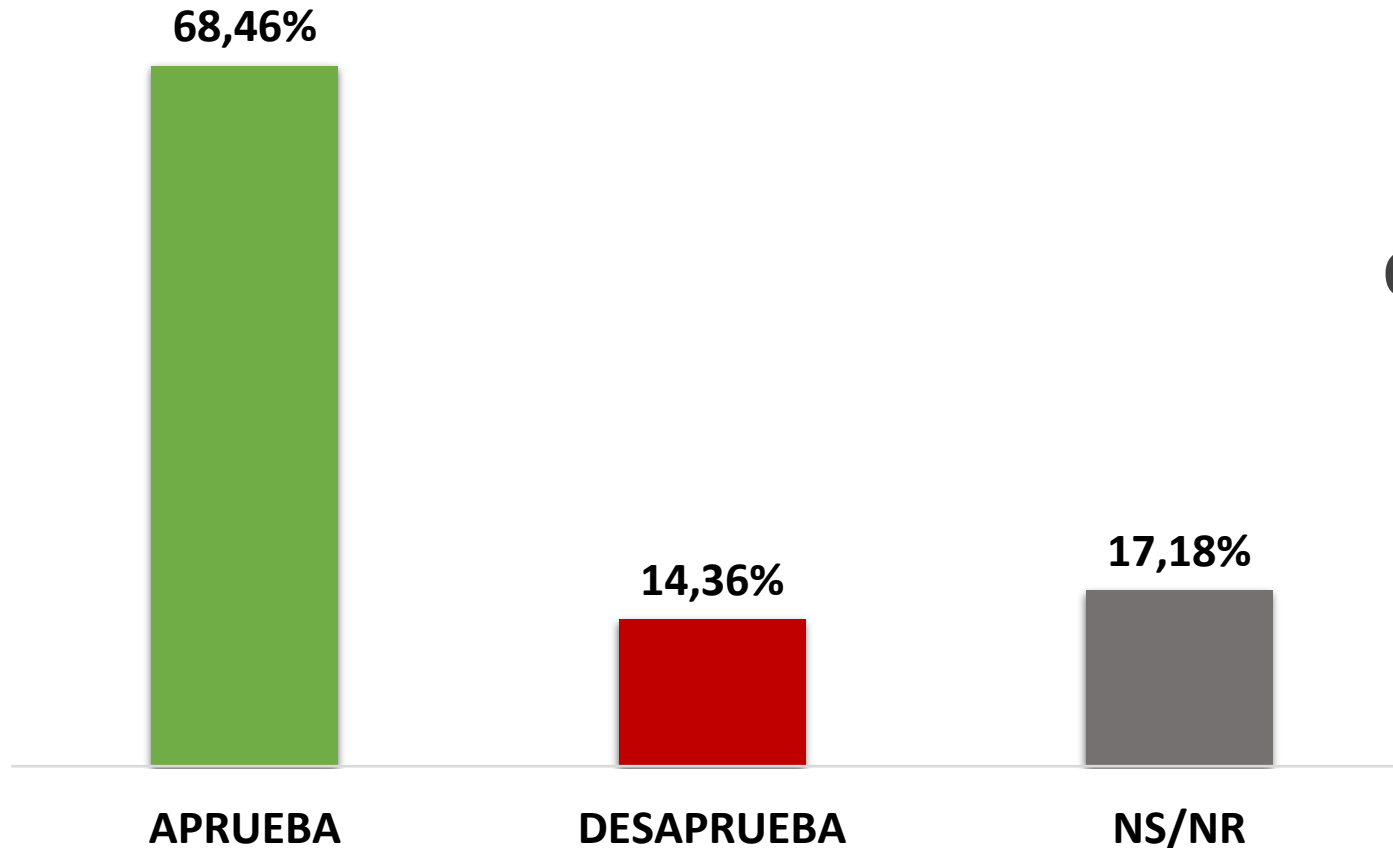


Margen de Error: 2,3%    NIVEL DE CONFIANZA: 95%



# APROBACIÓN DE LA GESTIÓN DEL PRESIDENTE GUSTAVO PETRO DEPARTAMENTO DE BOLIVAR

Diciembre del 2022



¿Usted aprueba o desaprueba la manera como el Presidente **GUSTAVO PETRO URREGO**, viene administrando los destinos de Colombia?



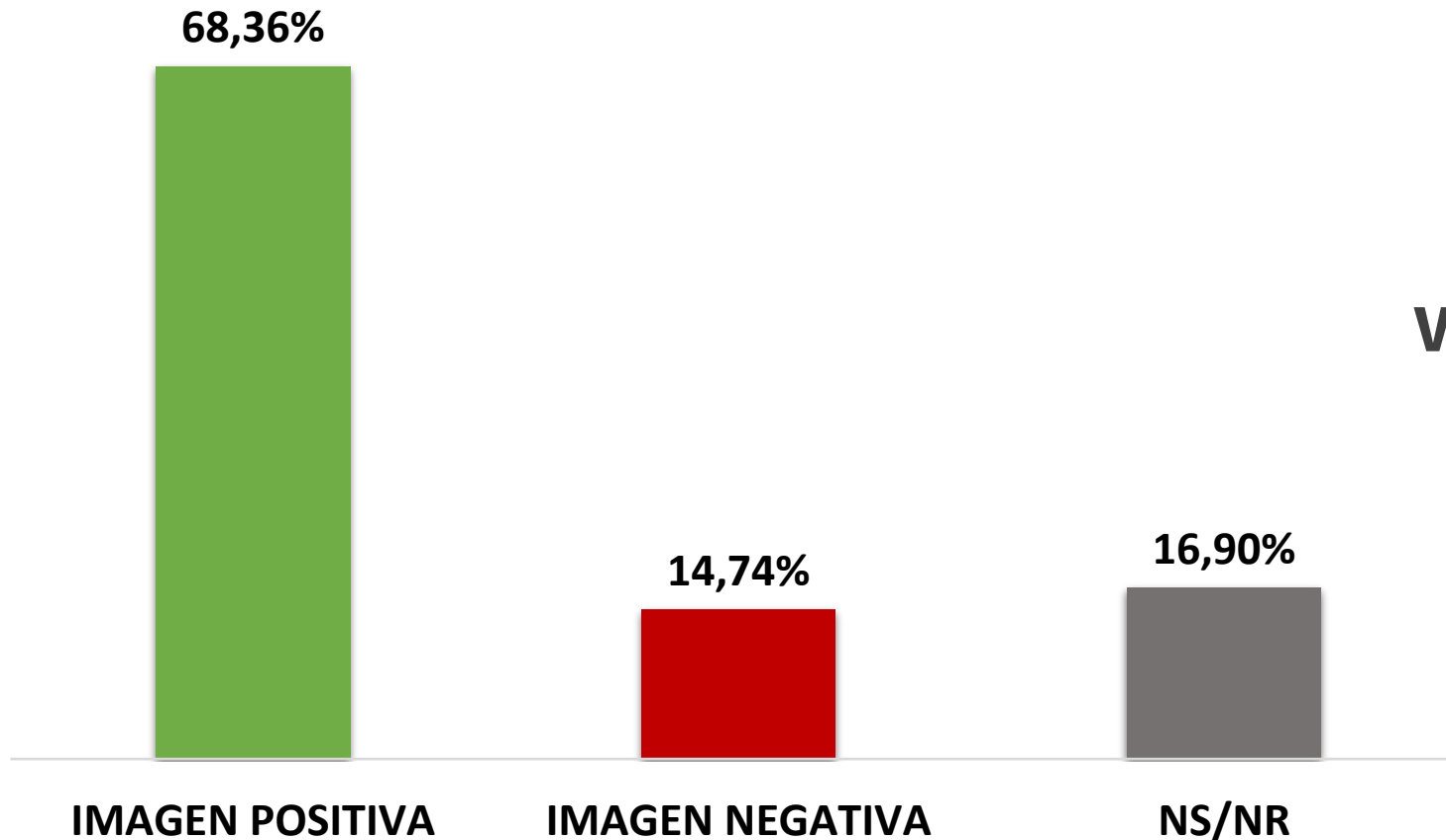
Margen de Error: 2,0%    NIVEL DE CONFIANZA: 95%



# IMAGEN DE LA VICEPRESIDENTA FRANCIA MÁRQUEZ

## DEPARTAMENTO DE BOLÍVAR

Diciembre del 2022



¿Qué imagen tiene usted de la Vicepresidenta FRANCIA MÁRQUEZ?

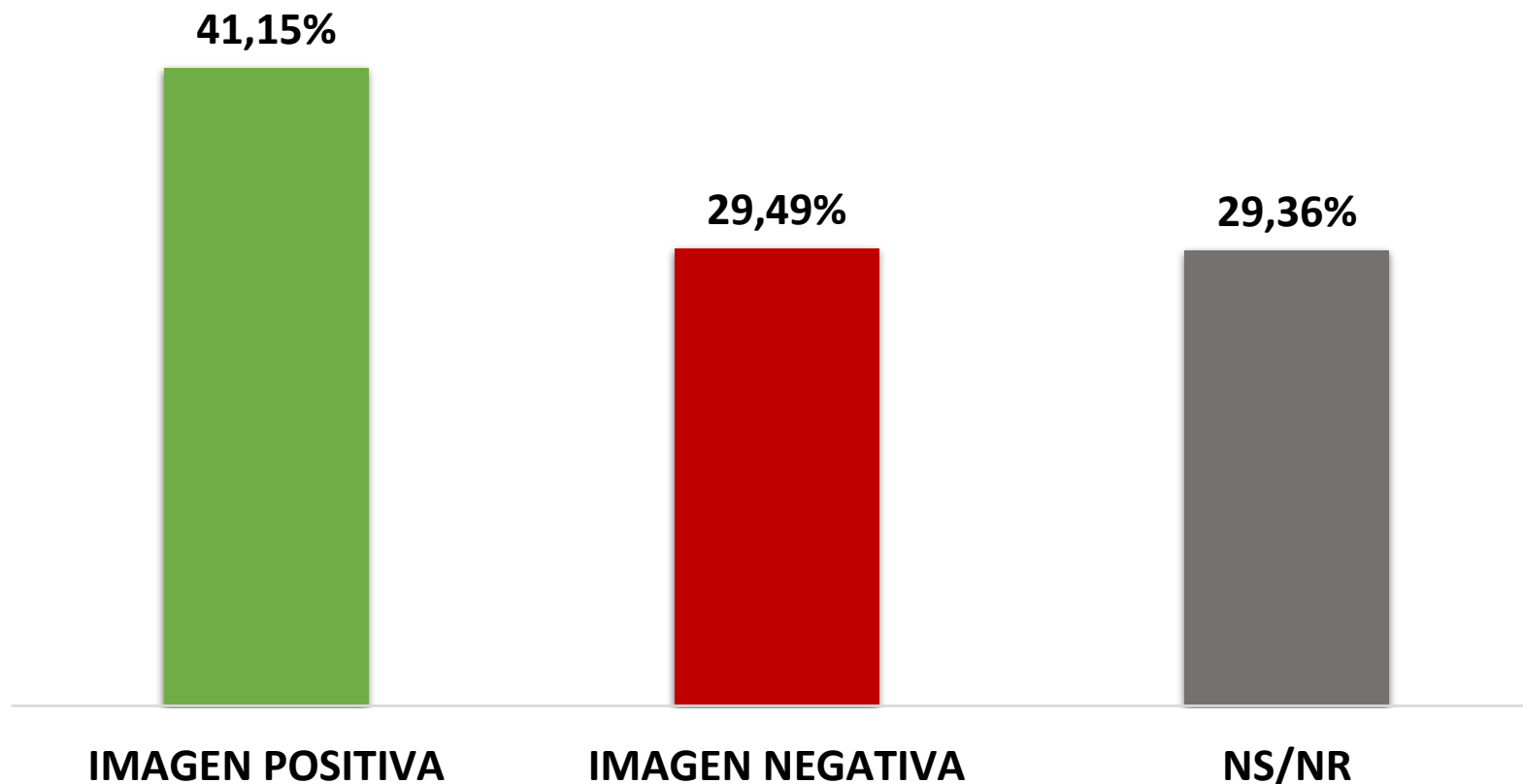


Margen de Error: 2,3%    NIVEL DE CONFIANZA: 95%

# IMAGEN DEL PRESIDENTE DEL CONGRESO ROY BARRERAS

## DEPARTAMENTO DE BOLÍVAR

Diciembre del 2022



¿Qué imagen tiene usted del Presidente del Congreso ROY BARRERAS?



Margen de Error: 2,3%    NIVEL DE CONFIANZA: 95%



# RESULTADOS MANDATARIOS DEPARTAMENTO DEL MAGDALENA

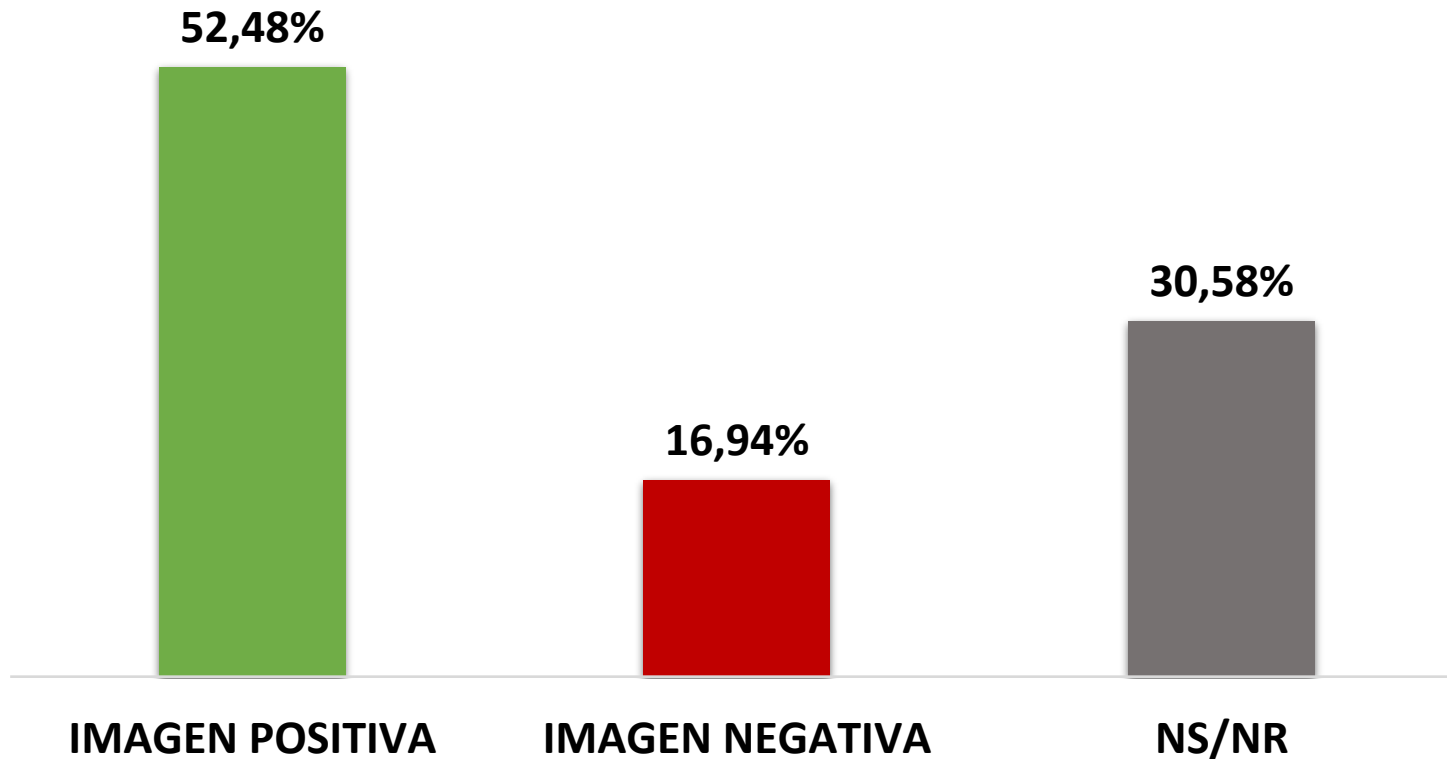




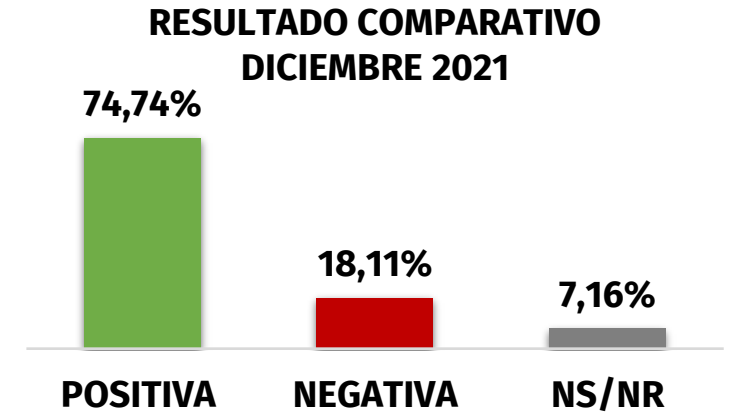
# IMAGEN DEL GOBERNADOR DEL MAGDALENA

## CARLOS CAICEDO OMAR

¿Qué imagen tiene usted del Gobernador del Magdalena, CARLOS CAICEDO OMAR?



Diciembre del 2022

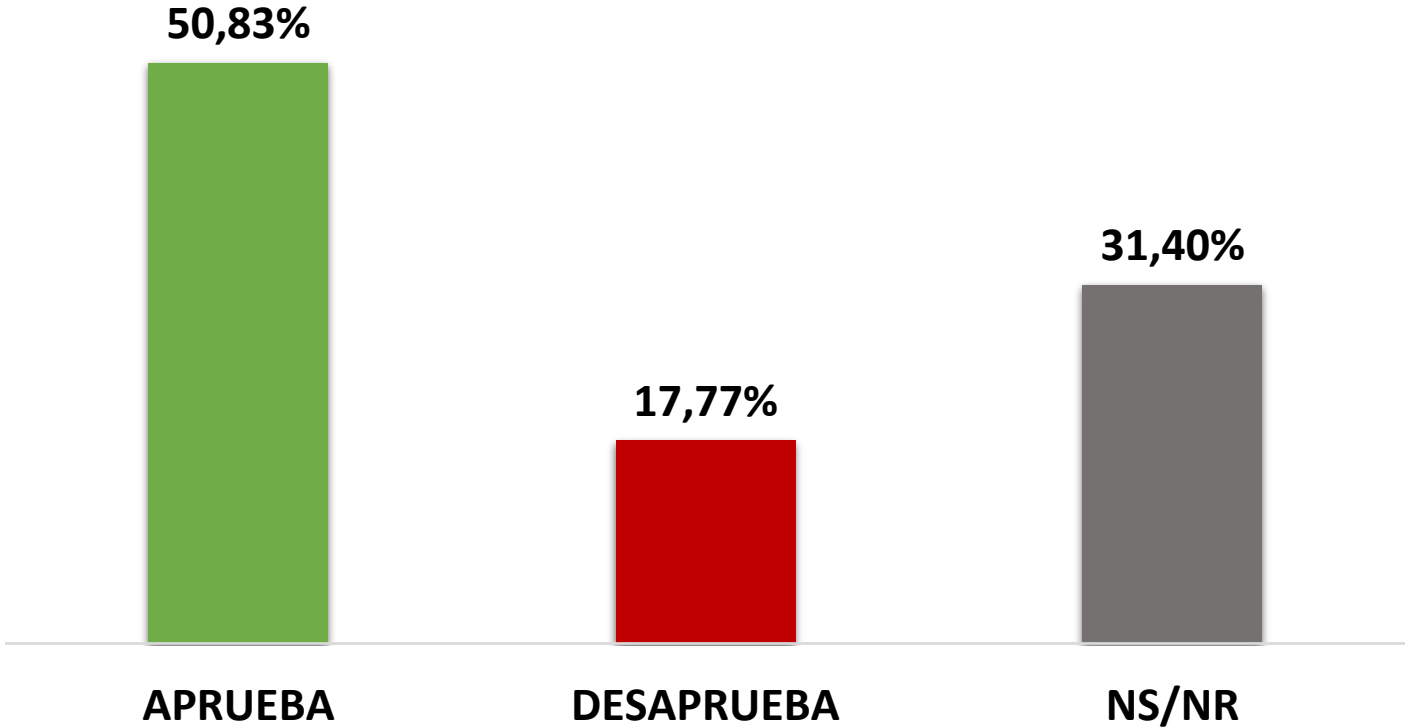


Margen de Error: 2,9% NIVEL DE CONFIANZA: 95%



# APROBACIÓN DE LA GESTIÓN DEL GOBERNADOR DEL MAGDALENA CARLOS CAICEDO OMAR

¿Usted aprueba o desaprueba la manera como el Gobernador del Magdalena CARLOS CAICEDO OMAR está administrando el departamento?



Diciembre del 2022



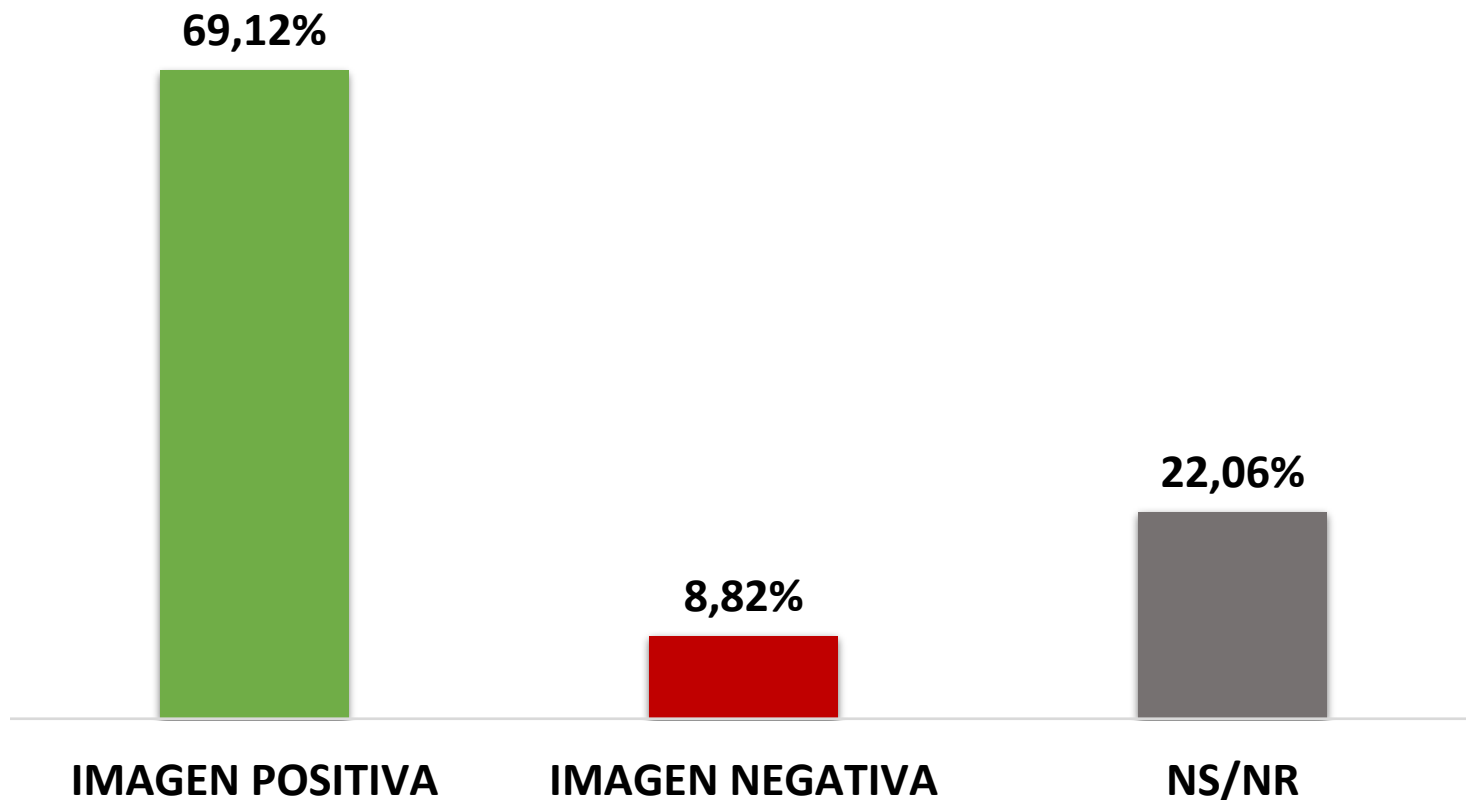
Margen de Error: 2,9% NIVEL DE CONFIANZA: 95%



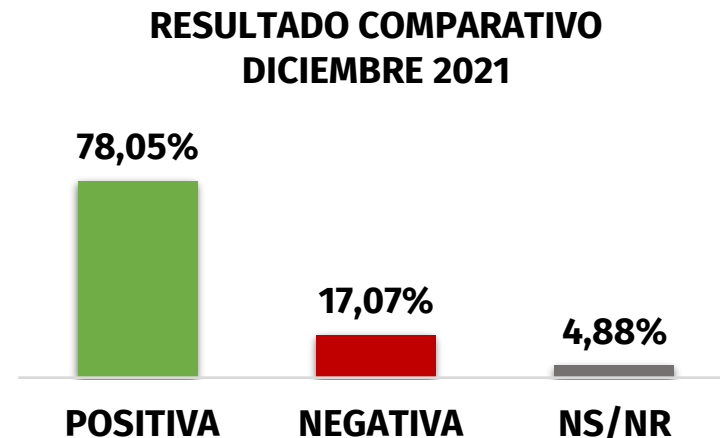
# IMAGEN DE LA ALCALDESA DE SANTA MARTA

## VIRNA JOHNSON SALCEDO

¿Qué imagen tiene usted de la Alcaldesa de Santa Marta, VIRNA JOHNSON SALCEDO ?



Diciembre del 2022

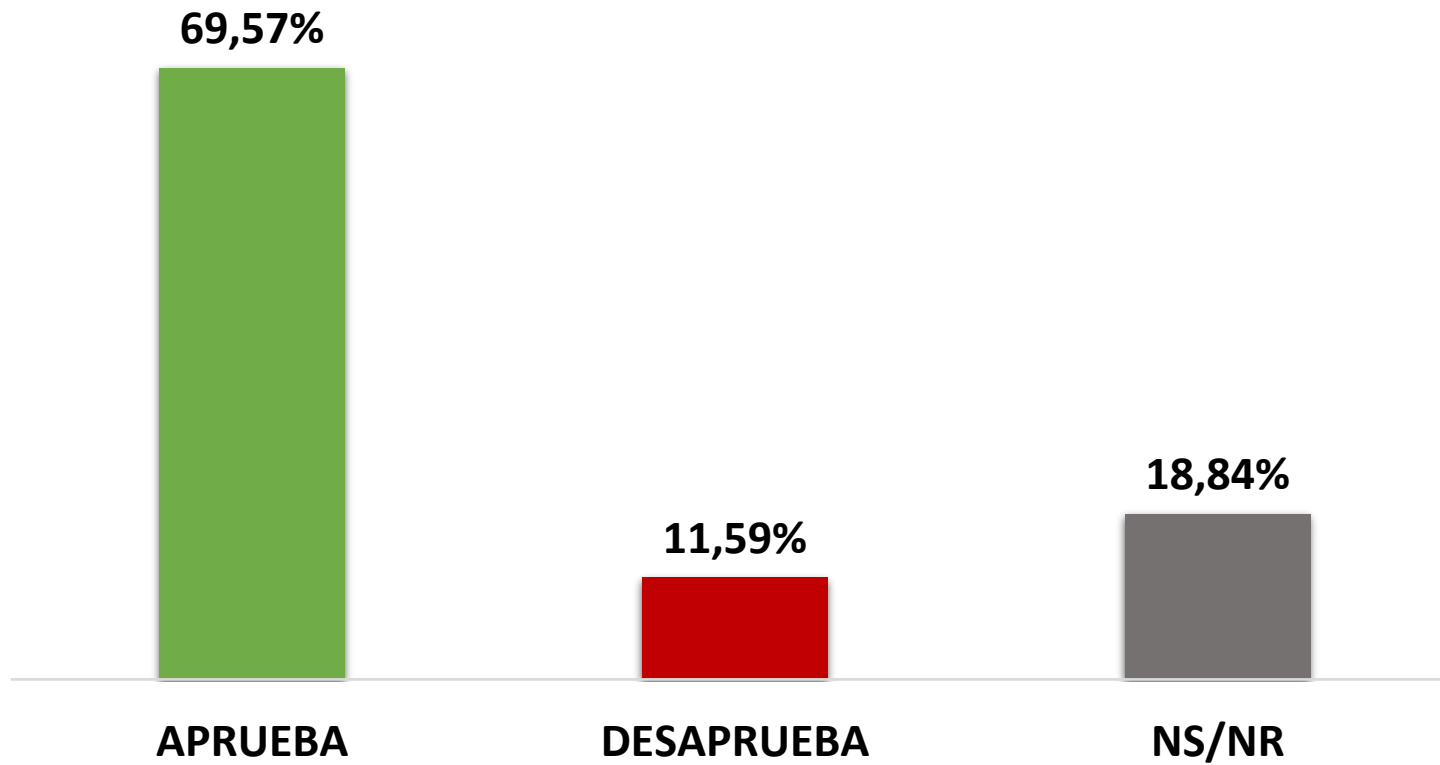


Margen de Error: 2,9% NIVEL DE CONFIANZA: 95%

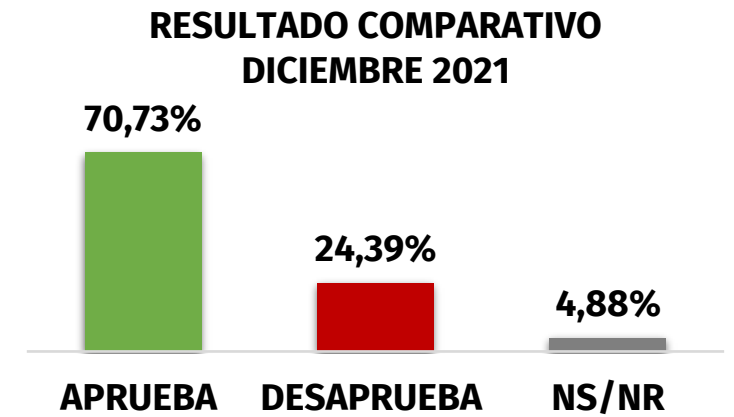


# APROBACIÓN DE LA GESTIÓN DE LA ALCALDESA DE SANTA MARTA VIRNA JOHNSON SALCEDO

¿Usted aprueba o desaprueba la manera como la Alcaldesa VIRNA JOHNSON SALCEDO está administrando la ciudad de Santa Marta?



Diciembre del 2022



Margen de Error: 2,9%    NIVEL DE CONFIANZA: 95%

# IMAGEN DE LOS ALCALDES Y ALCALDESAS DEL DEPARTAMENTO DEL MAGDALENA

¿Qué imagen tiene usted del Alcalde o Alcaldesa de su municipio? **Diciembre del 2022**



Nº	MUNICIPIO	NOMBRE DEL MANDATARIO/A	IMAGEN POSITIVA	IMAGEN NEGATIVA	NS/NR
1	ARIGUANÍ (EL DÍFICIL)	DAVID FERNÁNDO FARELO	73,02%	14,29%	12,70%
2	SANTA MARTA	VIRNA LIZI JHONSON SALCEDO	69,12%	8,82%	22,06%
3	ALGARROBO	LICET BELÉN PRIETO MONTEJO	52,83%	32,08%	15,09%
4	CHIBOLO	TIRSO MANUEL ARMELLA SIERRA	45,95%	35,14%	18,91%
5	SABANAS DE SAN ÁNGEL	EVIS DEL AMPARO MEZA	44,44%	33,33%	22,23%
6	TENERIFE	ANDRÉS ADOLFO DEL PORTILLO SIMANCAS	43,24%	29,73%	27,03%
7	PIVIJAY	ROBERTO MARIO PÉREZ	42,50%	35,00%	22,50%
8	PUEBLO VIEJO	FABIÁN DAVID OBISPO BORJA	42,11%	34,21%	23,68%
9	CERRO DE SAN ANTONIO	RICARDO JAVIER DEDE RAMOS	40,63%	31,25%	28,12%
10	FUNDACIÓN	CARLOS ALBERTO SIERRA	33,33%	14,29%	52,38%



# IMAGEN DE LOS ALCALDES Y ALCALDESAS

## DEL DEPARTAMENTO DEL MAGDALENA

¿Qué imagen tiene usted del Alcalde o Alcaldesa de su municipio? **Diciembre del 2022**



Nº	MUNICIPIO	NOMBRE DEL MANDATARIO/A	IMAGEN POSITIVA	IMAGEN NEGATIVA	NS/NR
11	SAN SEBASTIÁN	ALBENIS ARÉVALO MARTÍNEZ	32,00%	28,00%	40,00%
12	PEDRAZA	CÉSAR ENRIQUE RODRÍGUEZ OSPINO	30,00%	45,00%	25,00%
13	EL RETÉN	JORGE ELIECER SERRANO	29,03%	54,84%	16,13%
14	EL PIÑÓN	JHON ALBERTO CABALLERO VARELA	27,26%	45,45%	27,29%
15	PLATO	JAIME ALFONSO PEÑA PEÑARANDA	23,44%	45,31%	31,25%
16	CIÉNAGA	LUIS ALBERTO TETE SAMPER	23,21%	48,21%	28,58%
17	SITIO NUEVO	JOSÉ ALCIDES MANGA	23,08%	46,15%	30,77%
18	ARACATACA	LUIS EMILIO CORREA	21,67%	53,33%	25,00%
19	SALAMINA	LUIS RAMÓN OROZCO	20,63%	53,97%	25,40%

# APROBACIÓN DE LA GESTIÓN DE LOS ALCALDES Y ALCALDESAS DEL DEPARTAMENTO DEL MAGDALENA



En general ¿Usted aprueba o desaprueba la manera como el Alcalde o Alcaldesa está administrando su municipio? **Diciembre del 2022**

Nº	MUNICIPIO	NOMBRE DEL MANDATARIO/A	APRUEBA	DESAPRUEBA	NS/NR
1	ARIGUANÍ (EL DÍFICIL)	DAVID FERNÁNDO FARELO	74,60%	11,11%	14,29%
2	SANTA MARTA	VIRNA LIZI JHONSON SALCEDO	69,57%	11,59%	18,84%
3	ALGARROBO	LICET BELÉN PRIETO MONTEJO	54,00%	38,00%	8,00%
4	SABANAS DE SAN ÁNGEL	EVIS DEL AMPARO MEZA	46,67%	38,71%	14,62%
5	TENERIFE	ANDRÉS ADOLFO DEL PORTILLO SIMANCAS	45,95%	32,43%	21,62%
6	CHIBOLO	TIRSO MANUEL ARMELLA SIERRA	43,24%	37,84%	18,92%
7	PIVIJAY	ROBERTO MARIO PÉREZ	40,00%	32,50%	27,50%
8	PUEBLO VIEJO	FABIÁN DAVID OBISPO BORJA	39,47%	36,84%	23,69%
9	CERRO DE SAN ANTONIO	RICARDO JAVIER DEDE RAMOS	37,50%	34,38%	28,12%
10	SAN SEBASTIÁN	ALBENIS ARÉVALO MARTÍNEZ	36,00%	24,00%	40,00%

# APROBACIÓN DE LA GESTIÓN DE LOS ALCALDES Y ALCALDESAS DEL DEPARTAMENTO DEL MAGDALENA



Mediciones  
estratégicas

En general ¿Usted aprueba o desaprueba la manera como el Alcalde o Alcaldesa está administrando su municipio? **Diciembre del 2022**

Nº	MUNICIPIO	NOMBRE DEL MANDATARIO/A	APRUEBA	DESAPRUEBA	NS/NR
11	EL PIÑÓN	JHON ALBERTO CABALLERO VARELA	31,82%	40,91%	27,27%
12	PEDRAZA	CESAR ENRIQUE RODRÍGUEZ OSPINO	30,00%	50,00%	20,00%
13	FUNDACIÓN	CARLOS ALBERTO SIERRA	28,57%	28,57%	42,86%
14	PLATO	JAIME ALFONSO PEÑA PEÑARANDA	26,56%	46,88%	26,56%
15	EL RETÉN	JORGE ELIECER SERRANO	25,81%	61,29%	12,90%
16	CIÉNAGA	LUIS ALBERTO TETE SAMPER	25,00%	51,79%	23,21%
17	ARACATACA	LUIS EMILIO CORREA	23,33%	55,00%	21,67%
18	SITIO NUEVO	JOSÉ ALCIDES MANGA	21,15%	50,00%	28,85%
19	SALAMINA	LUIS RAMON OROZCO	19,05%	58,73%	22,22%

# IMAGEN DEPARTAMENTO DEL MAGDALENA



**GUSTAVO PETRO**



**FRANCIA MÁRQUEZ**



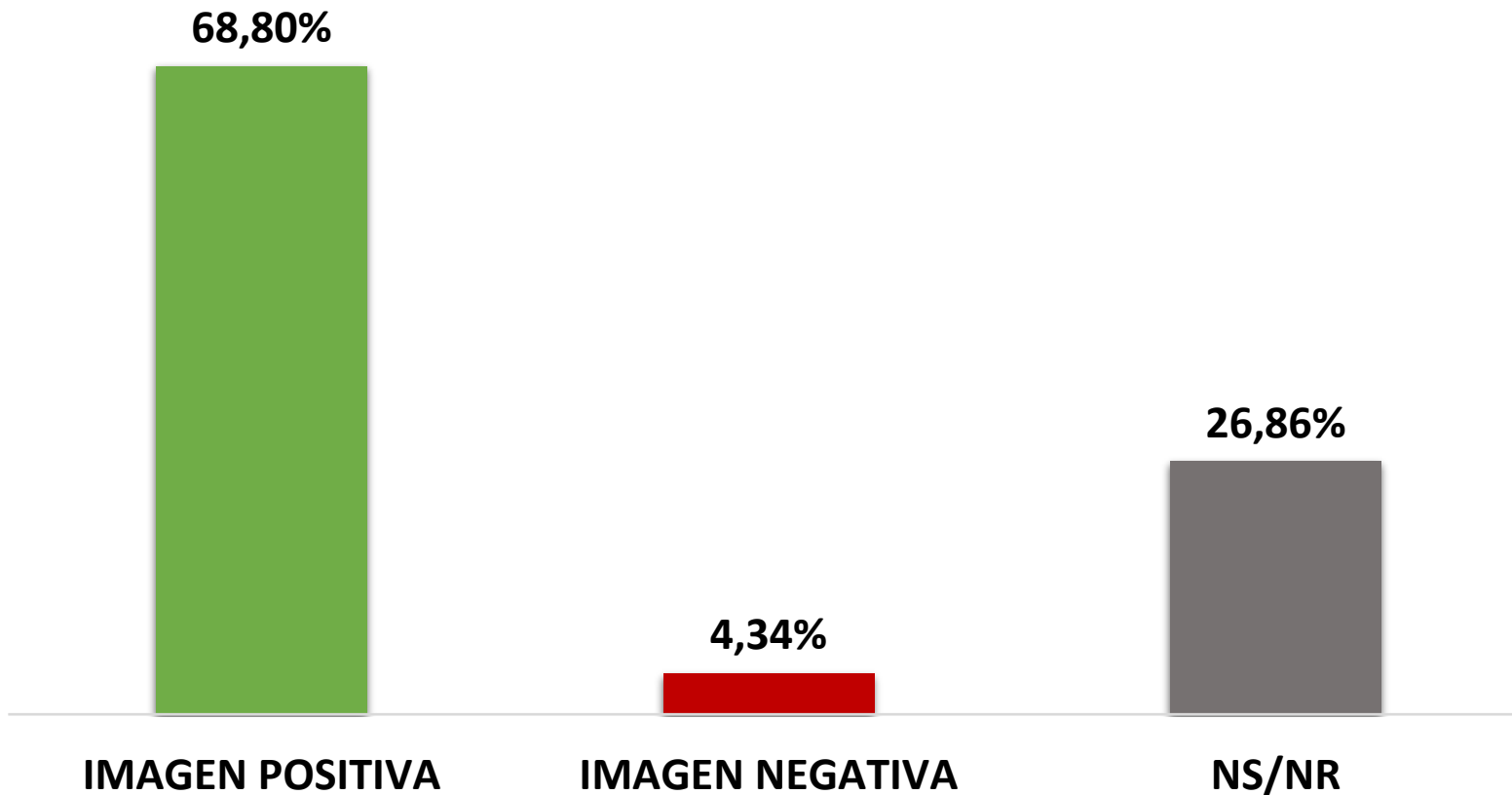
**ROY BARRERA**





# IMAGEN DEL PRESIDENTE GUSTAVO PETRO DEPARTAMENTO DEL MAGDALENA

Diciembre del 2022



¿Qué imagen tiene usted del Presidente GUSTAVO PETRO URREGO?

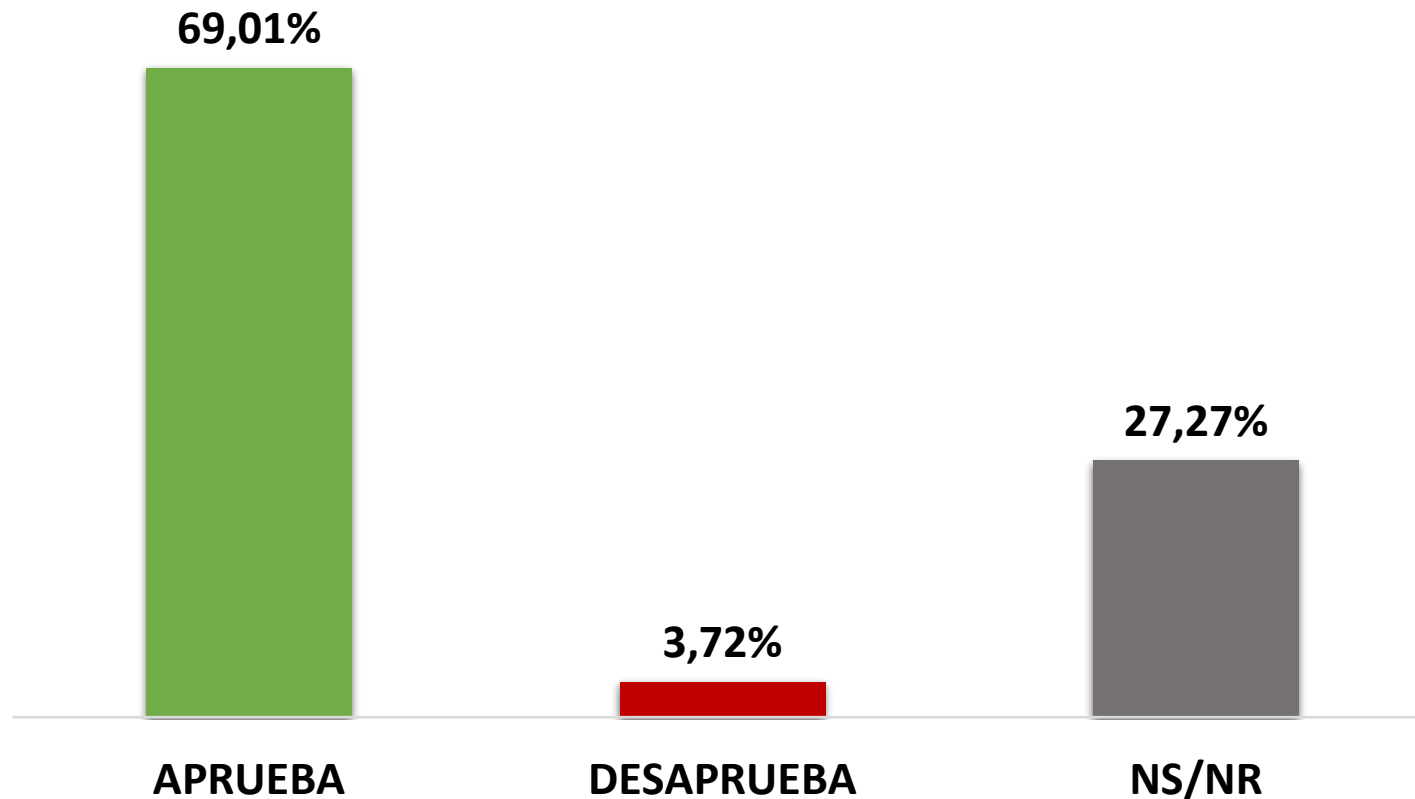
Margen de Error: 2,9% NIVEL DE CONFIANZA: 95%



# APROBACIÓN DE LA GESTIÓN DEL PRESIDENTE GUSTAVO PETRO DEPARTAMENTO DEL MAGDALENA

Diciembre del 2022

¿Usted aprueba o  
desaprueba la manera  
como el Presidente  
**GUSTAVO PETRO URREGO**,  
viene administrando los  
destinos de Colombia?

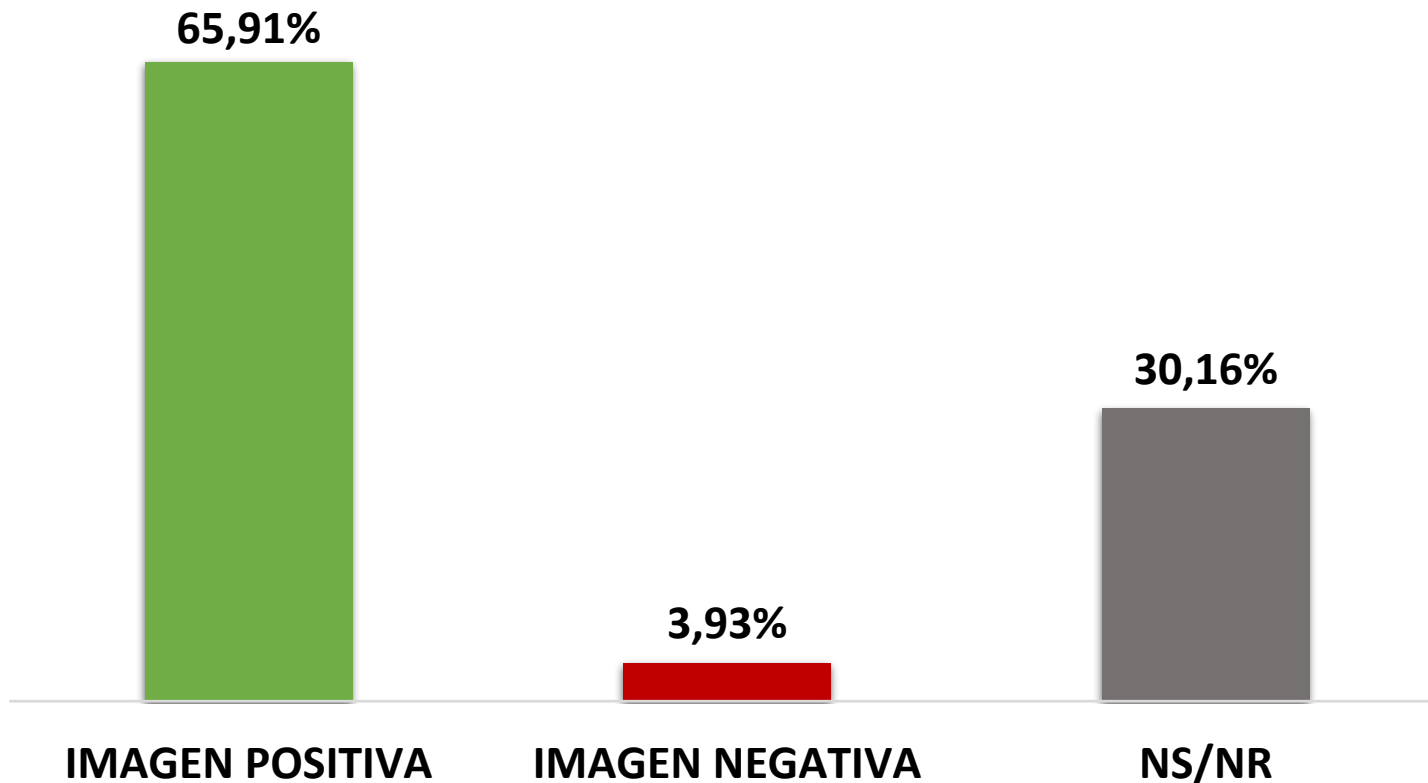


Margen de Error: 2,9%    NIVEL DE CONFIANZA: 95%

# IMAGEN DE LA VICEPRESIDENTA FRANCIA MÁRQUEZ

## DEPARTAMENTO DEL MAGDALENA

Diciembre del 2022



¿Qué imagen tiene usted de la Vicepresidenta FRANCIA MÁRQUEZ?



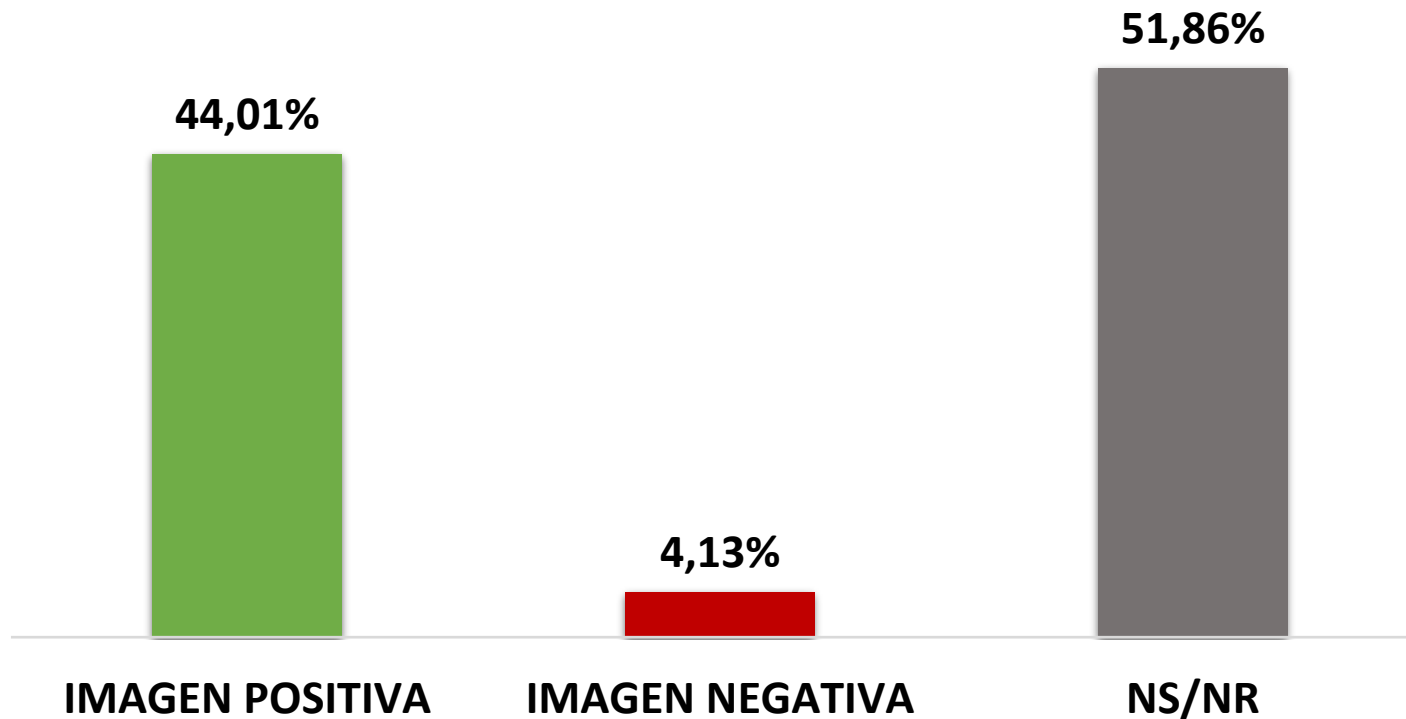
Margen de Error: 2,9%    NIVEL DE CONFIANZA: 95%



# IMAGEN DEL PRESIDENTE DEL CONGRESO ROY BARRERAS

## DEPARTAMENTO DEL MAGDALENA

Diciembre del 2022



¿Qué imagen tiene usted del Presidente del Congreso ROY BARRERAS?



Margen de Error: 2,9%    NIVEL DE CONFIANZA: 95%



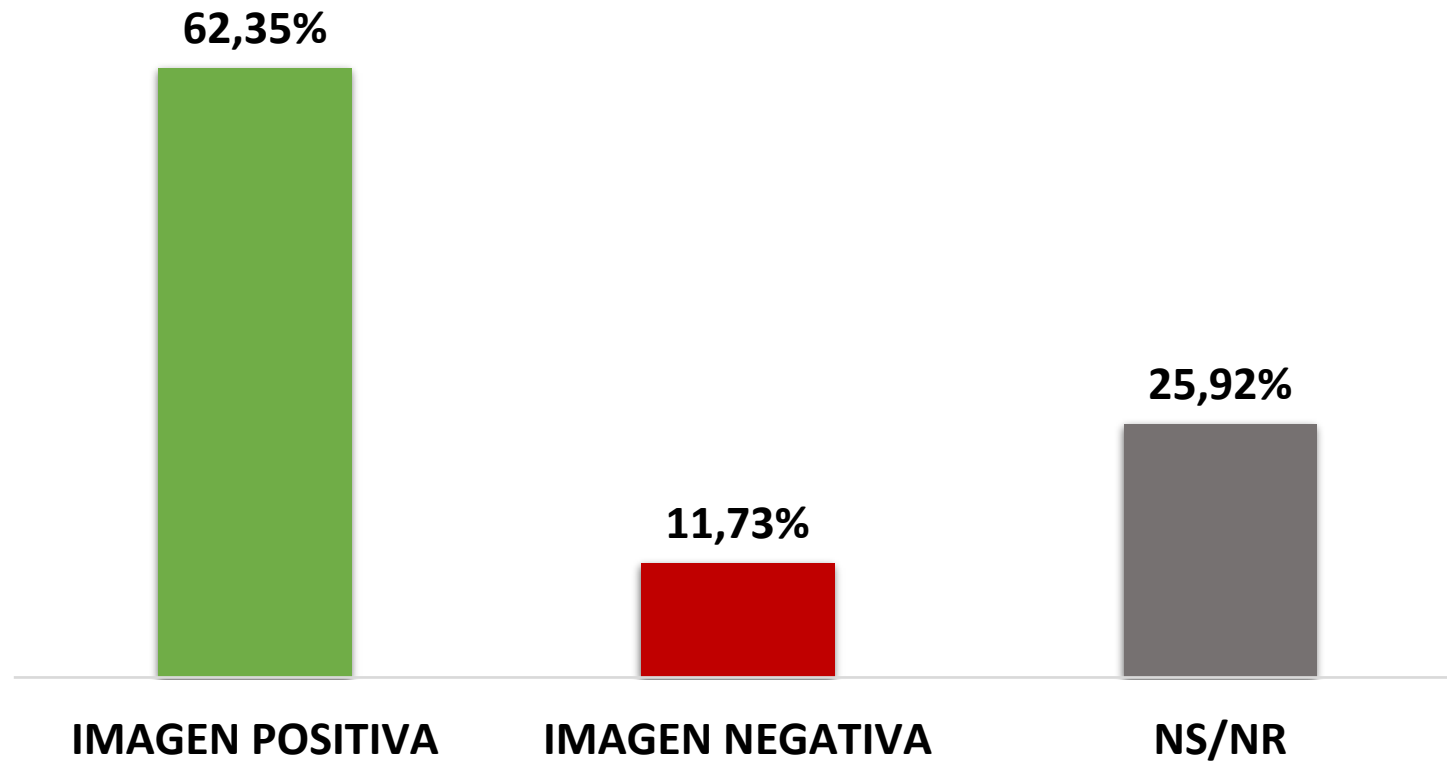


**RESULTADOS MANDATARIOS**  
**DEPARTAMENTO**  
**DE CÓRDOBA**

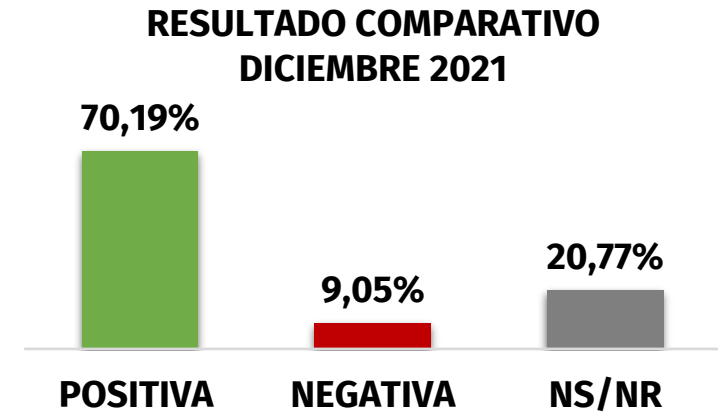


# IMAGEN DEL GOBERNADOR DE CÓRDOBA ORLANDO BENÍTEZ MORA

¿Qué imagen tiene usted del Gobernador de Córdoba, ORLANDO BENÍTEZ MORA?



Diciembre del 2022

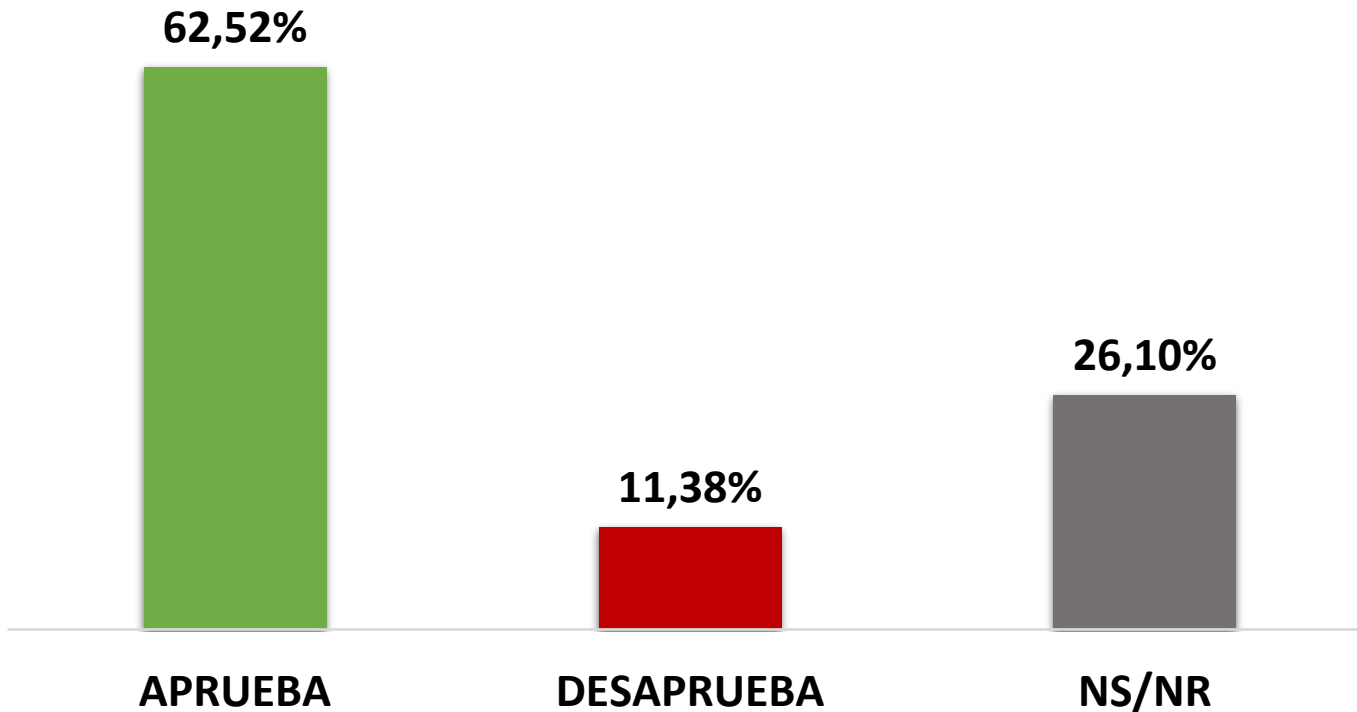


Margen de Error: 3,0% NIVEL DE CONFIANZA: 95%

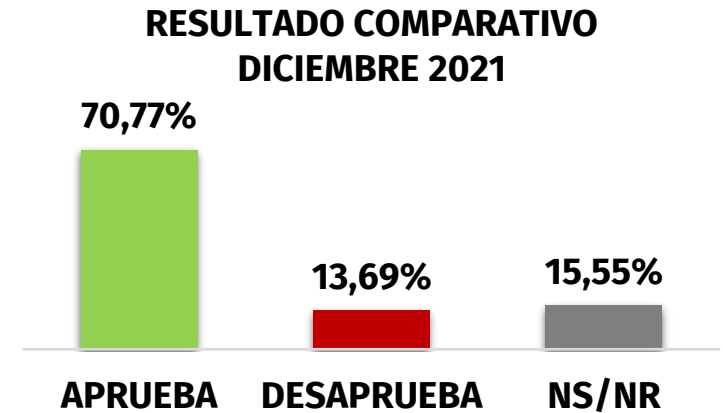


# APROBACIÓN DE LA GESTIÓN DEL GOBERNADOR DE CÓRDOBA ORLANDO BENÍTEZ MORA

En general ¿Usted aprueba o desaprueba la manera como el Gobernador de Córdoba, ORLANDO BENITEZ MORA está administrando el departamento?



Diciembre del 2022



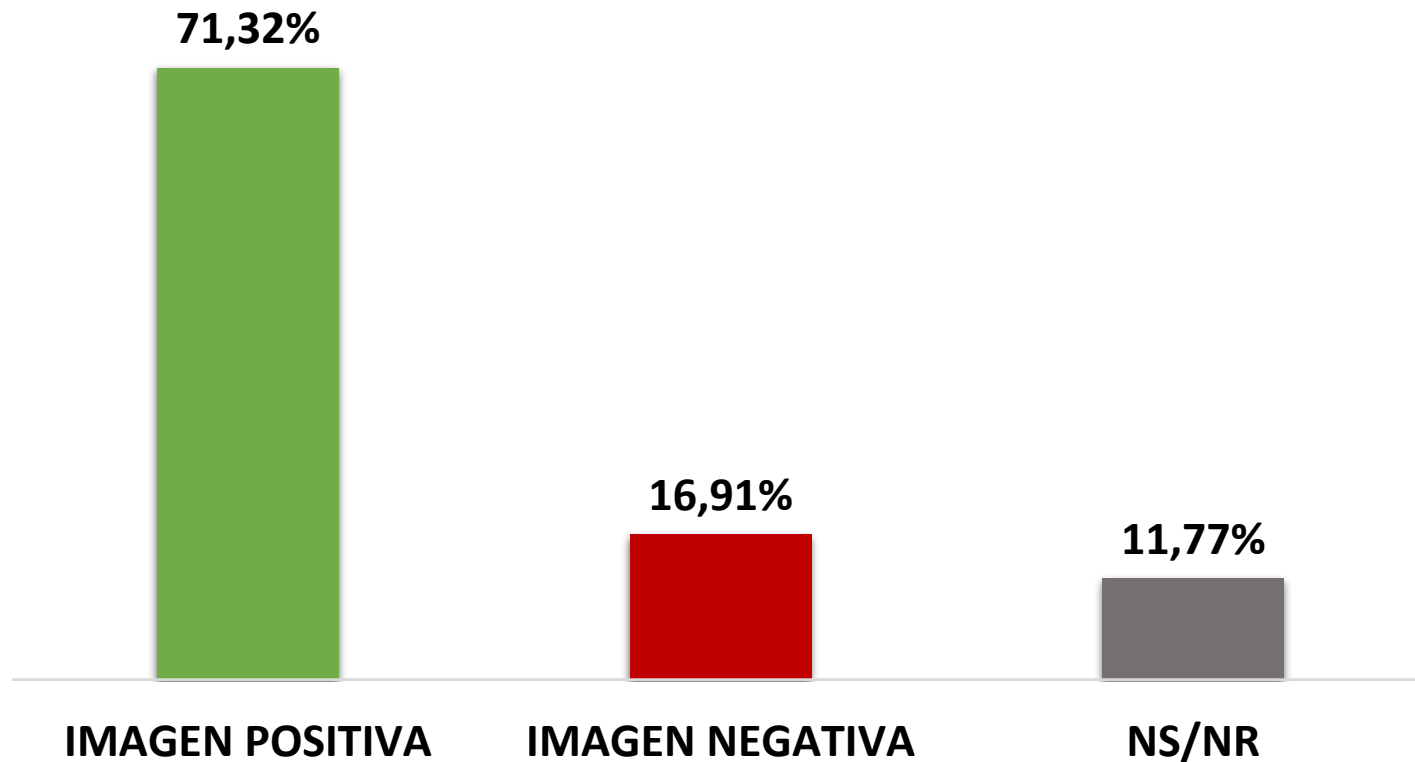
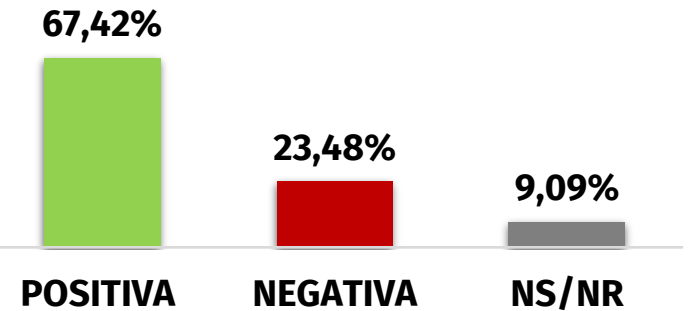
Margen de Error: 3,0% NIVEL DE CONFIANZA: 95%



# IMAGEN DEL ALCALDE DE MONTERÍA CARLOS ALBERTO ORDOSGOITIA SANÍN

¿Qué imagen tiene usted del Alcalde de Montería, CARLOS ALBERTO ORDOSGOITIA SANÍN?

## RESULTADO COMPARATIVO DICIEMBRE 2021



Diciembre del 2022



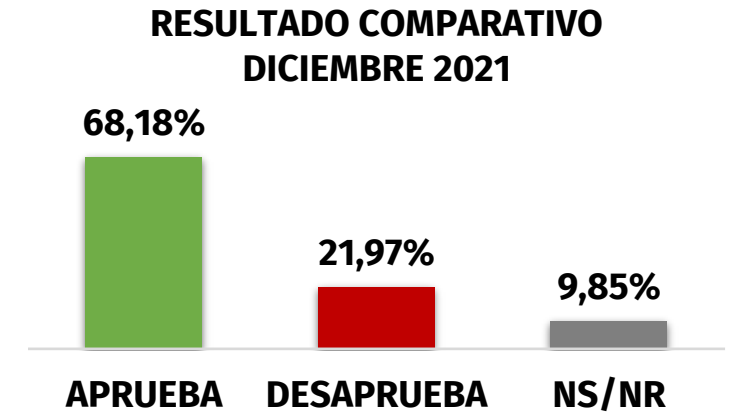
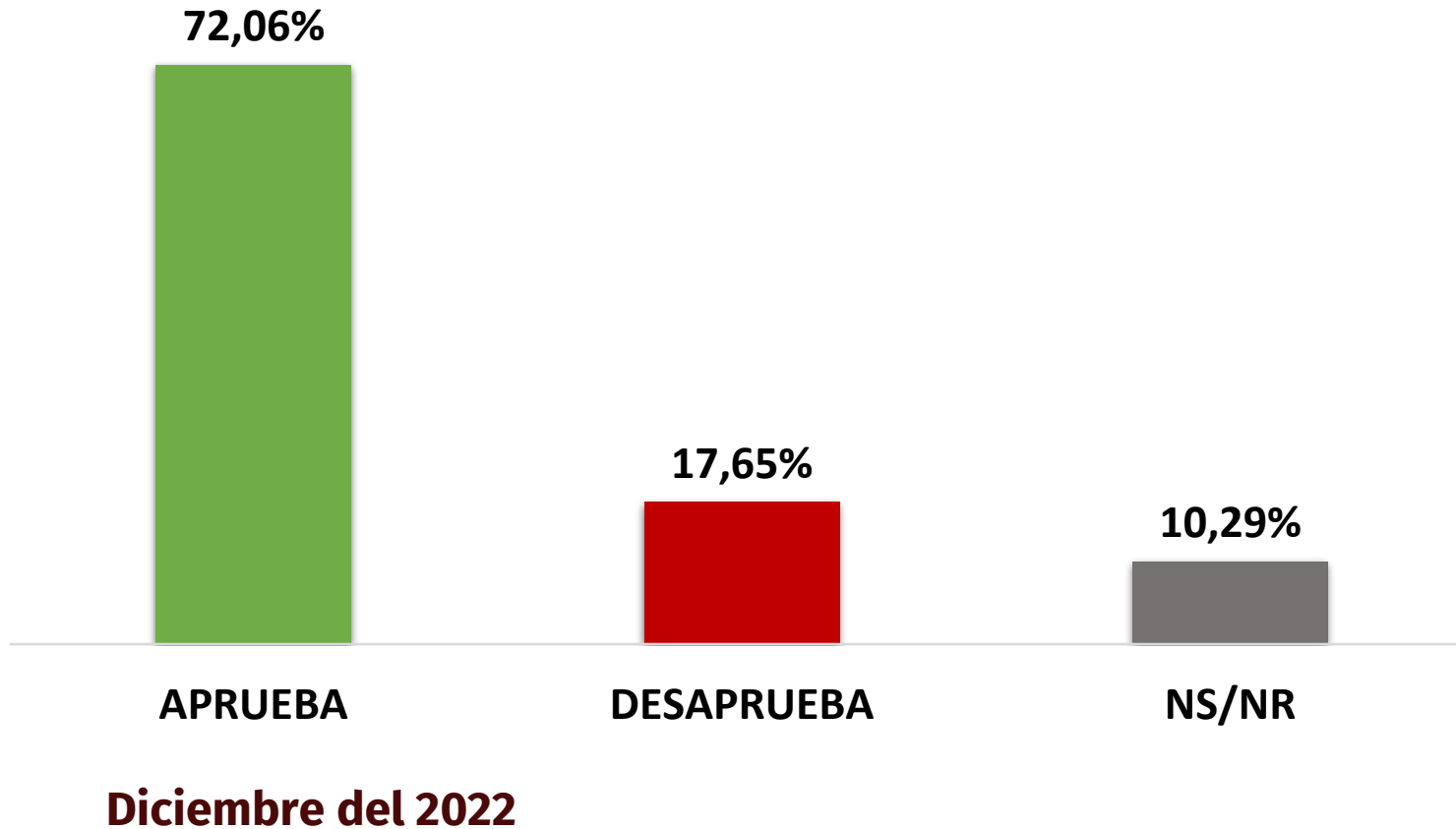
Margen de Error: 3,0% NIVEL DE CONFIANZA: 95%





# APROBACIÓN DE LA GESTIÓN DEL ALCALDE DE MONTERÍA CARLOS ALBERTO ORDOSGOITIA SANÍN

En general ¿Usted aprueba o desaprueba la manera como el Alcalde CARLOS ORDOSGOITIA SANIN está administrando la ciudad de Montería?



Margen de Error: 3,0%    NIVEL DE CONFIANZA: 95%

# IMAGEN DE LOS ALCALDES Y ALCALDESAS DEL DEPARTAMENTO DE CÓRDOBA



¿Qué imagen tiene usted del Alcalde o Alcaldesa de su municipio? **Diciembre del 2022**

Nº	MUNICIPIO	NOMBRE DEL MANDATARIO/A	IMAGEN POSITVA	IMAGEN NEGATIVA	NS/NR
1	MONTERÍA	CARLOS ORDOSGOITIA SANÍN	71,32%	16,91%	11,77%
2	VALENCIA	MARIO ATENCIO DORIA	69,70%	12,12%	18,18%
3	SAN ANTERO	LORMANDY MARTÍNEZ DURÁN	54,35%	26,09%	19,56%
4	PUEBLO NUEVO	FIDEL MERCADO GONZÁLEZ	46,88%	12,50%	40,62%
5	SAHAGÚN	JOSÉ DAVID PESTANA SAGRE	44,83%	13,79%	41,38%
6	SAN ANDRÉS DE SOTAVENTO	STALIN MADRIGAL MERCADO	42,42%	24,24%	33,34%
7	CIÉNAGA DE ORO	ANA LUZ BEDOYA USTA	40,00%	40,00%	20,00%
8	CERETÉ	LUIS ANTONIO RHENALS OTERO	38,60%	40,35%	21,05%
9	CHINÚ	ORLANDO CASTILLO BERMEJO	37,93%	17,24%	44,83%
10	LORÍCA	JORGE NEGRETE LÓPEZ	29,03%	38,71%	32,26%
11	SAN JOSÉ DE URÉ	CUSTODIO ACOSTA URZOLA	26,67%	46,67%	26,66%
12	TIERRA ALTA	DANIEL MONTERO MONTES	26,67%	60,00%	13,33%
13	PLANETA RICA	RUBÉN TAMAYO ESPITIA	20,69%	34,48%	44,83%
14	SAN BERNARDO DEL VIENTO	MAURO OLIVEROS GENES	16,67%	56,67%	26,66%
15	SAN PELAYO	HARVING ESPITIA ARTEAGA	16,00%	48,00%	36,00%

# APROBACIÓN DE LA GESTIÓN DE LOS ALCALDES Y ALCALDESAS DEL DEPARTAMENTO DE CÓRDOBA



En general ¿Usted aprueba o desaprueba la manera como el Alcalde o Alcaldesa está administrando su municipio? **Diciembre del 2022**

Nº	MUNICIPIO	NOMBRE DEL MANDATARIO/A	APRUEBA	DESAPRUEBA	NS/NR
1	MONTERIA	CARLOS ORDOSGOITIA SANÍN	72,06%	17,65%	10,29%
2	VALENCIA	MARIO ATENCIO DORIA	66,67%	18,18%	15,15%
3	SAN ANTERO	LORMANDY MARTÍNEZ DURÁN	50,00%	30,43%	19,57%
4	PUEBLO NUEVO	FIDEL MERCADO GONZÁLEZ	46,88%	12,50%	40,62%
5	SAHAGÚN	JOSÉ DAVID PESTANA SAGRE	44,83%	13,79%	41,38%
6	CHINÚ	ORLANDO CASTILLO BERMEJO	41,38%	20,69%	37,93%
7	CERETÉ	LUIS ANTONIO RHENALS OTERO	40,35%	36,84%	22,81%
8	SAN ANDRÉS DE SOTAVENTO	STALIN MADRIGAL MERCADO	39,39%	27,27%	33,34%
9	CIÉNAGA DE ORO	ANA LUZ BEDOYA USTA	37,50%	45,00%	17,50%
10	LORÍCA	JORGE NEGRETE LÓPEZ	29,03%	38,71%	32,26%
11	TIERRA ALTA	DANIEL MONTERO MONTES	26,67%	60,00%	13,33%
12	SAN JOSÉ DE URÉ	CUSTODIO ACOSTA URZOLA	23,22%	50,00%	26,78%
13	SAN BERNARDO DEL VIENTO	MAURO OLIVEROS GENES	20,00%	50,00%	30,00%
14	PLANETA RICA	RUBEN TAMAYO ESPITIA	17,24%	37,93%	44,83%
15	SAN PELAYO	HARVING ESPITIA ARTEAGA	16,00%	52,00%	32,00%



# IMAGEN DEPARTAMENTO DE CÓRDOBA



**GUSTAVO PETRO**



**FRANCIA MÁRQUEZ**



**ROY BARRERA**

 Mediciones  
estratégicas

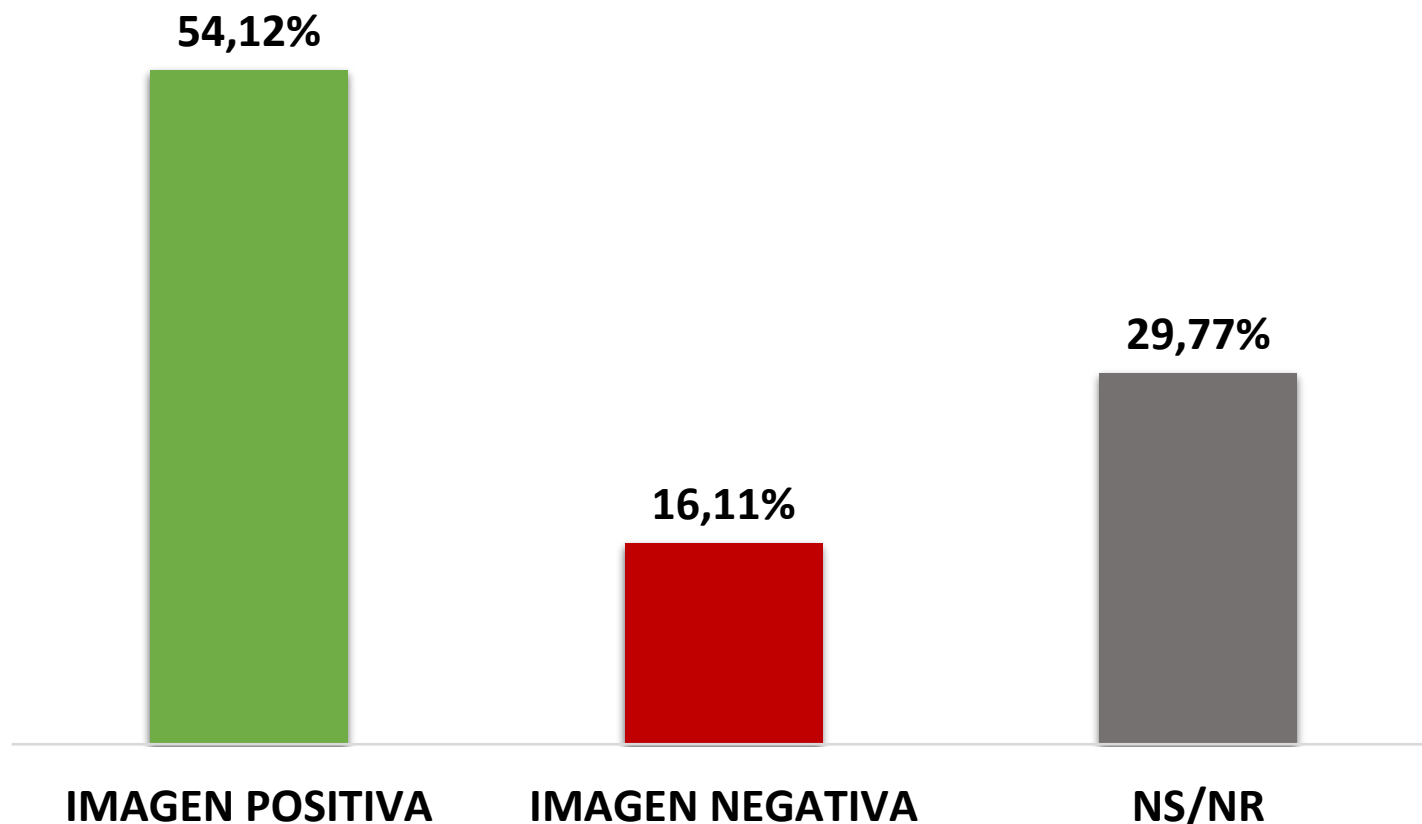




# IMAGEN DEL PRESIDENTE GUSTAVO PETRO

## DEPARTAMENTO DE CÓRDOBA

Diciembre del 2022



¿Qué imagen tiene usted del Presidente GUSTAVO PETRO URREGO?

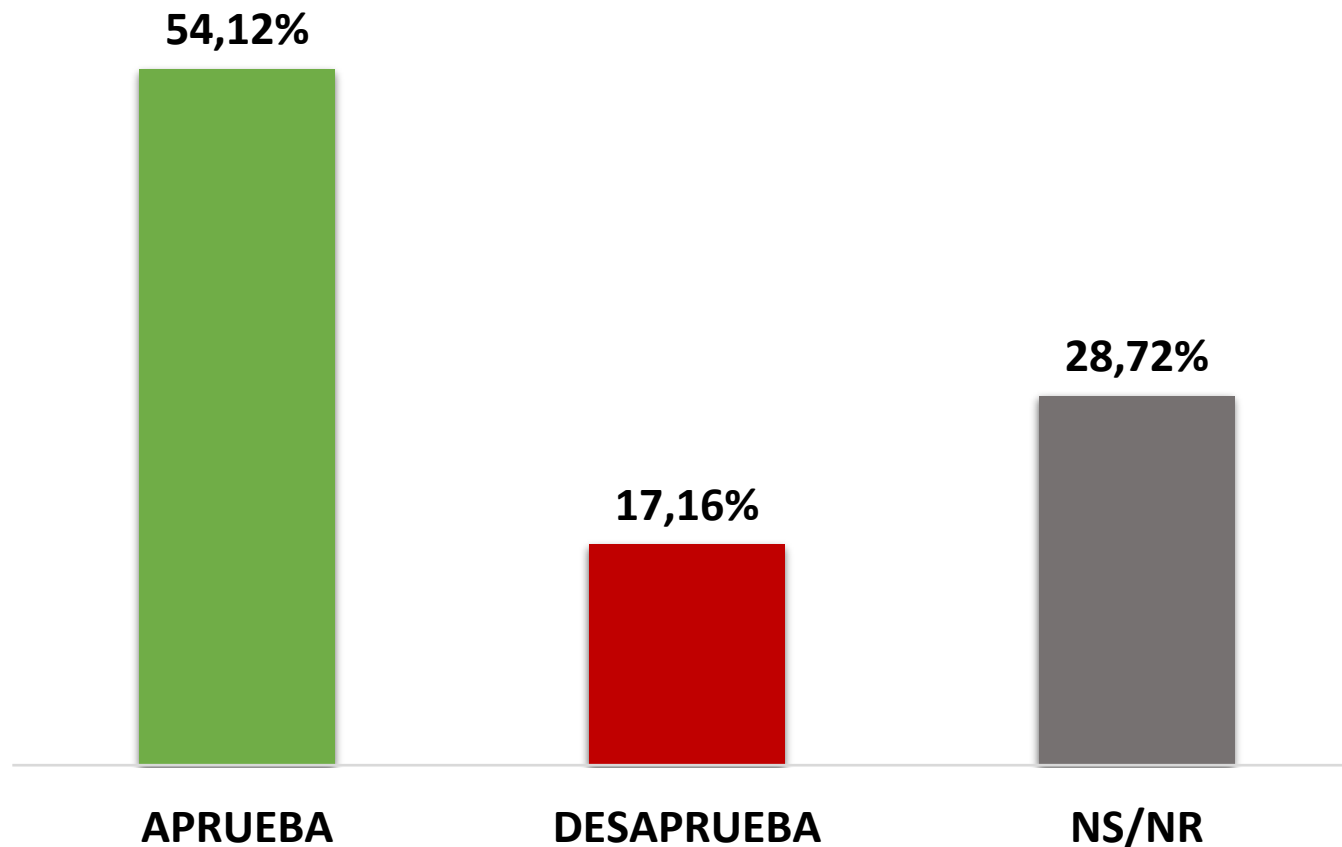


Margen de Error: 3,0% NIVEL DE CONFIANZA: 95%



# APROBACIÓN DE LA GESTIÓN DEL PRESIDENTE GUSTAVO PETRO DEPARTAMENTO DE CÓRDOBA

Diciembre del 2022



¿Usted aprueba o desaprueba la manera como el Presidente **GUSTAVO PETRO URREGO**, viene administrando los destinos de Colombia?



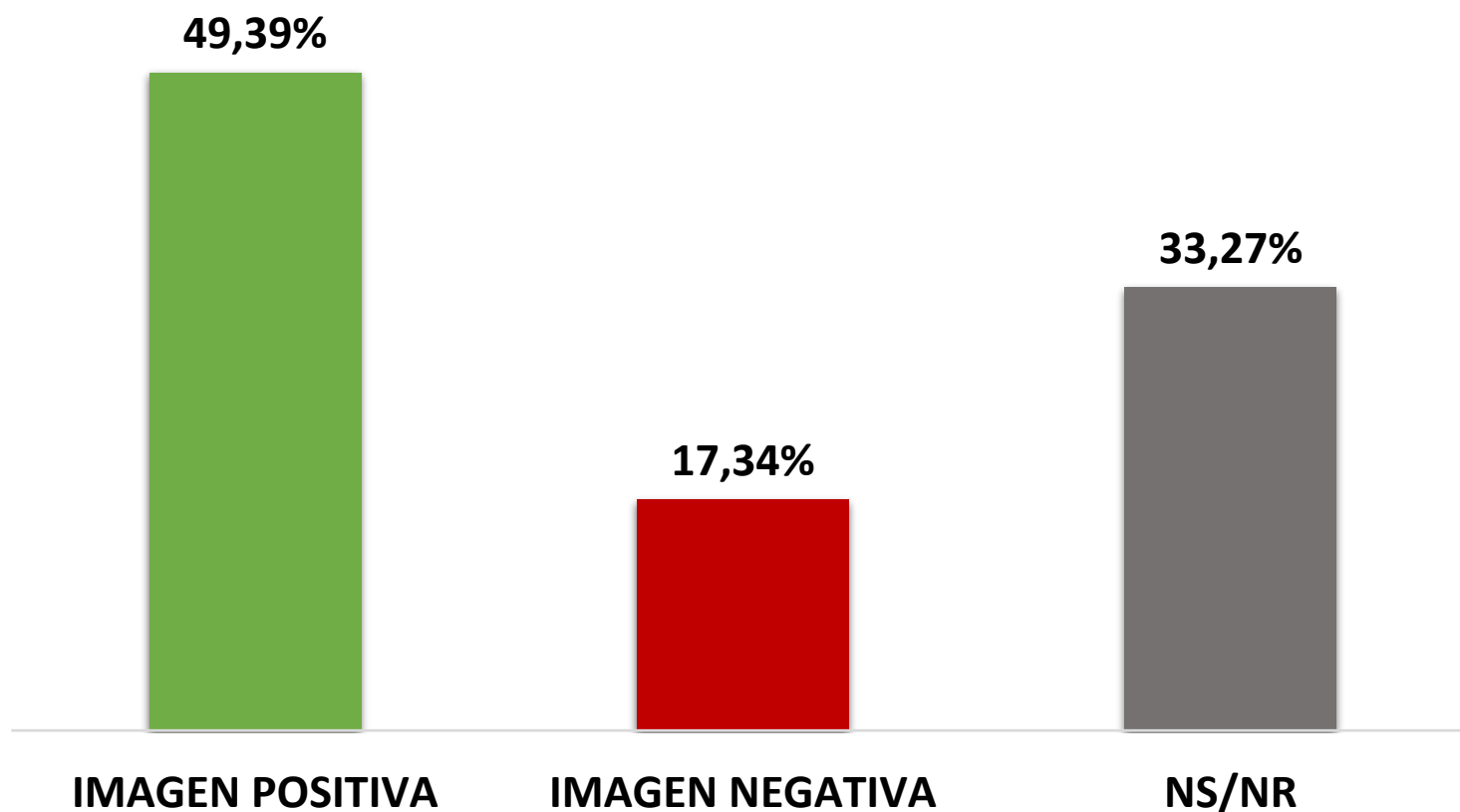
Margen de Error: 3,0%    NIVEL DE CONFIANZA: 95%



# IMAGEN DE LA VICEPRESIDENTA FRANCIA MÁRQUEZ

## DEPARTAMENTO DE CÓRDOBA

Diciembre del 2022



¿Qué imagen tiene usted de la Vicepresidenta FRANCIA MÁRQUEZ?



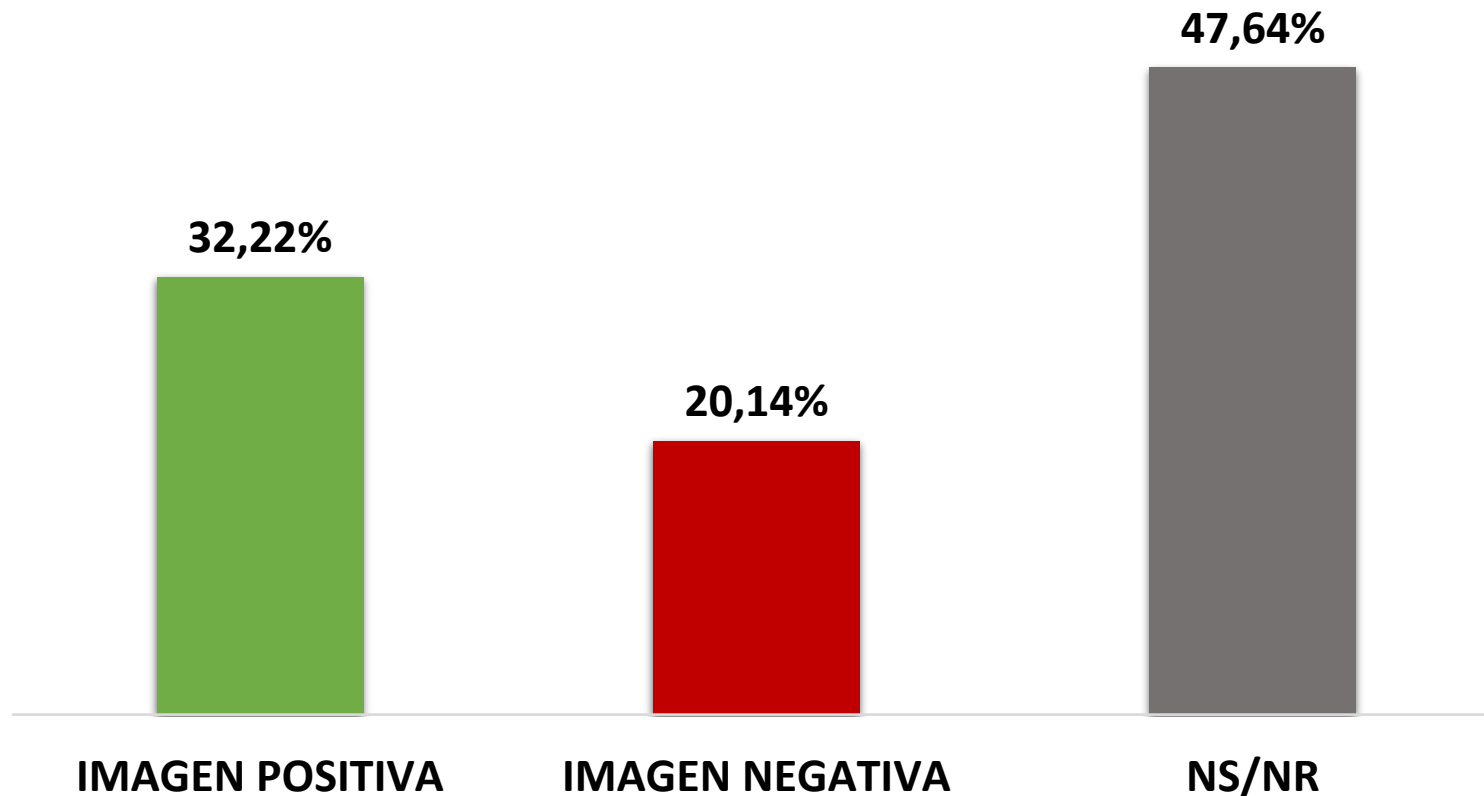
Margen de Error: 3,0%    NIVEL DE CONFIANZA: 95%



# IMAGEN DEL PRESIDENTE DEL CONGRESO ROY BARRERAS

## DEPARTAMENTO DE CÓRDOBA

Diciembre del 2022



¿Qué imagen tiene usted del Presidente del Congreso ROY BARRERAS?



Margen de Error: 3,0%    NIVEL DE CONFIANZA: 95%



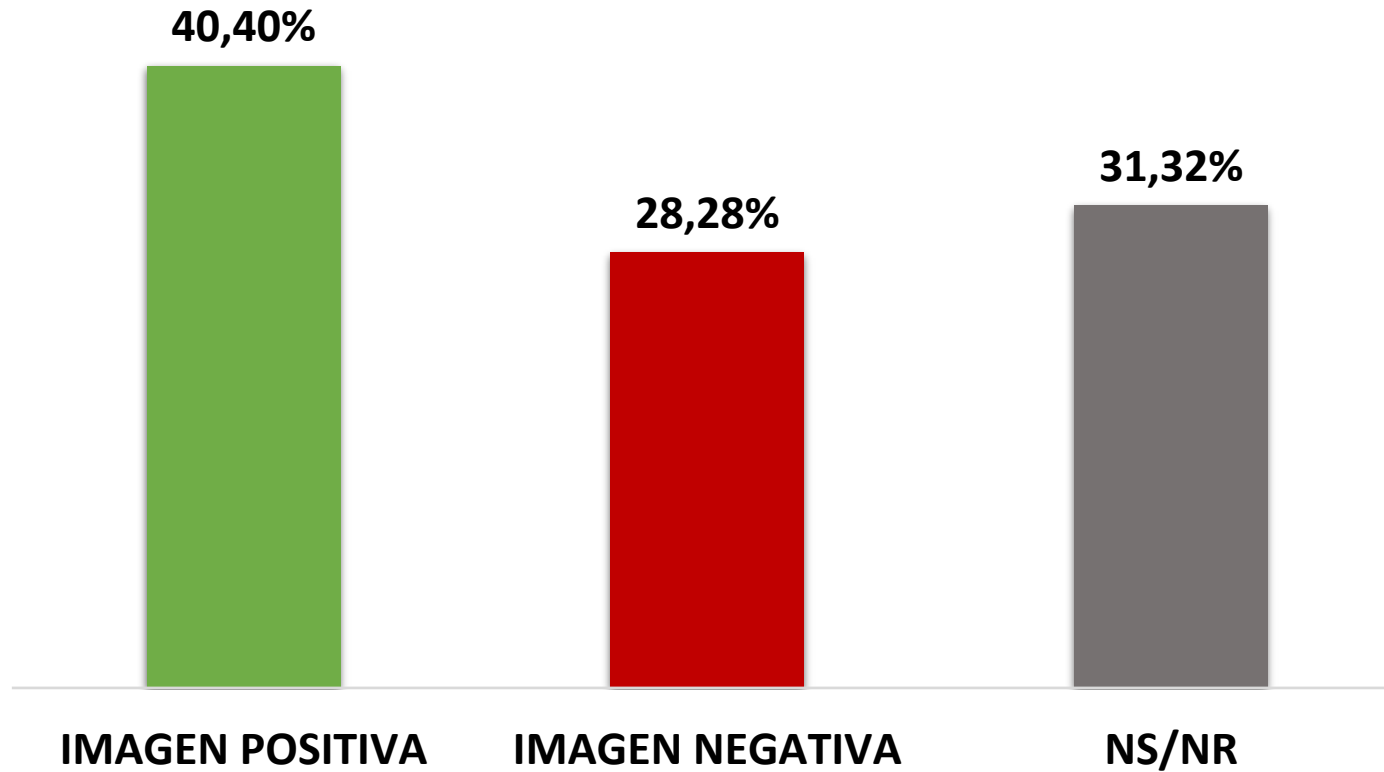
# RESULTADOS MANDATARIOS DEPARTAMENTO DE SUCRE



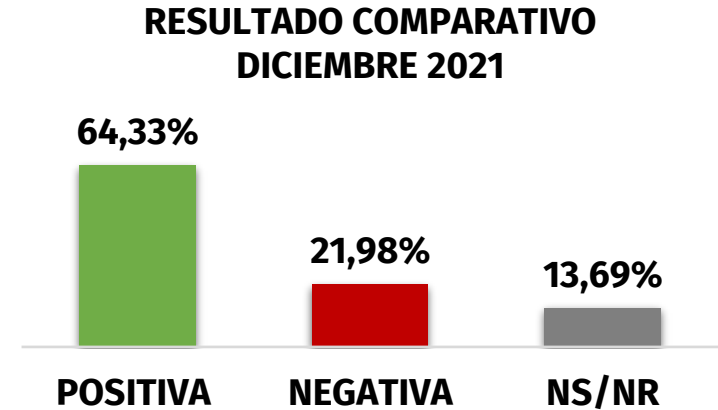


# IMAGEN DEL GOBERNADOR DE SUCRE HÉCTOR OLIMPO ESPINOSA OLIVER

¿Qué imagen tiene usted del Gobernador de Sucre, HÉCTOR OLIMPO ESPINOSA OLIVER?



Diciembre del 2022

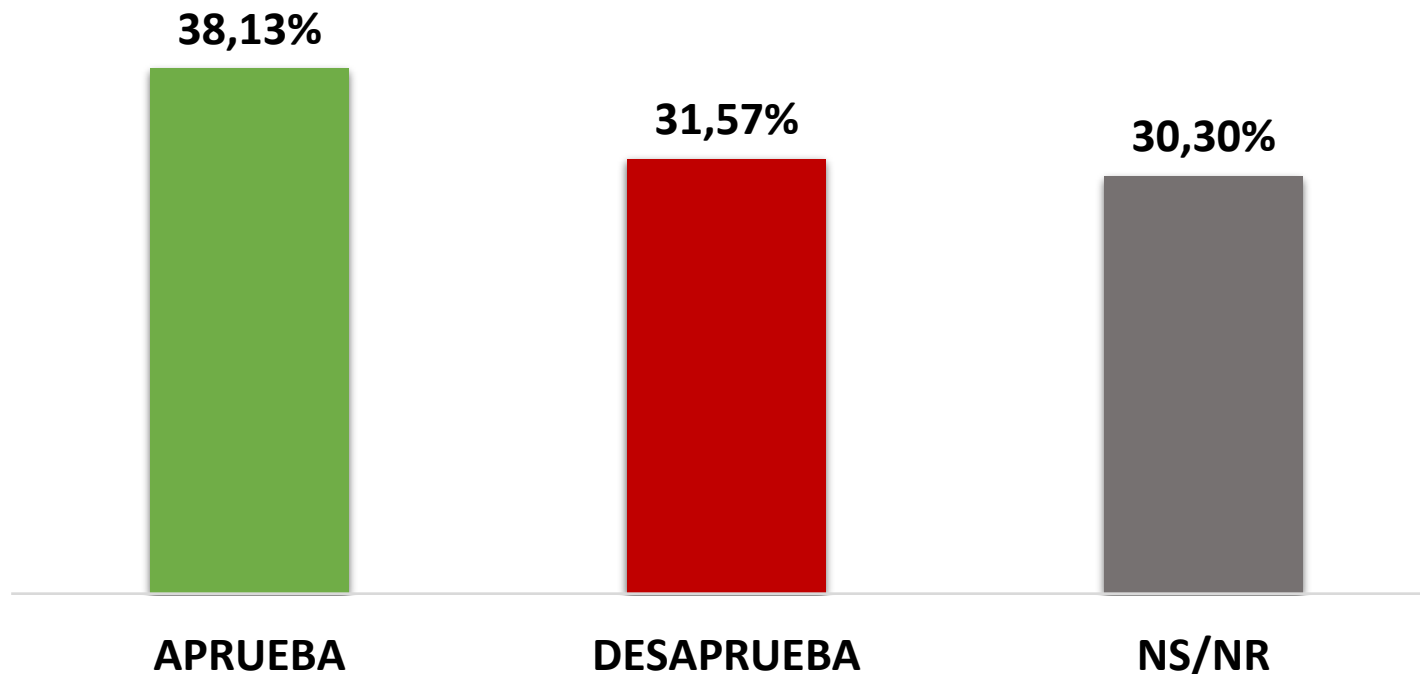


Margen de Error: 4,0%    NIVEL DE CONFIANZA: 95%

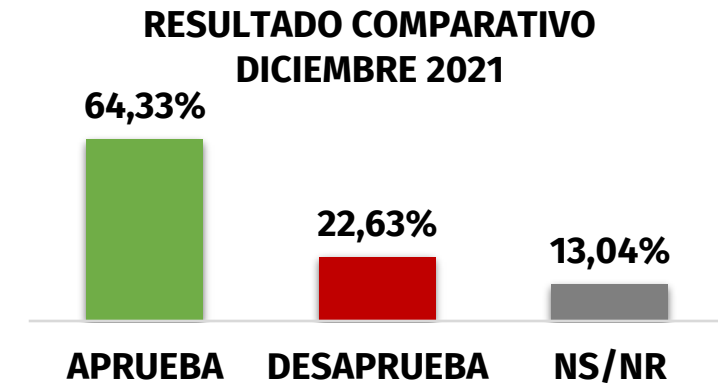


# APROBACIÓN DE LA GESTIÓN DEL GOBERNADOR DE SUCRE HÉCTOR OLIMPO ESPINOSA OLIVER

¿Usted aprueba o desaprueba la manera como el Gobernador de Sucre, HECTOR OLIMPO ESPINOSA OLIVER está administrando el departamento?



Diciembre del 2022



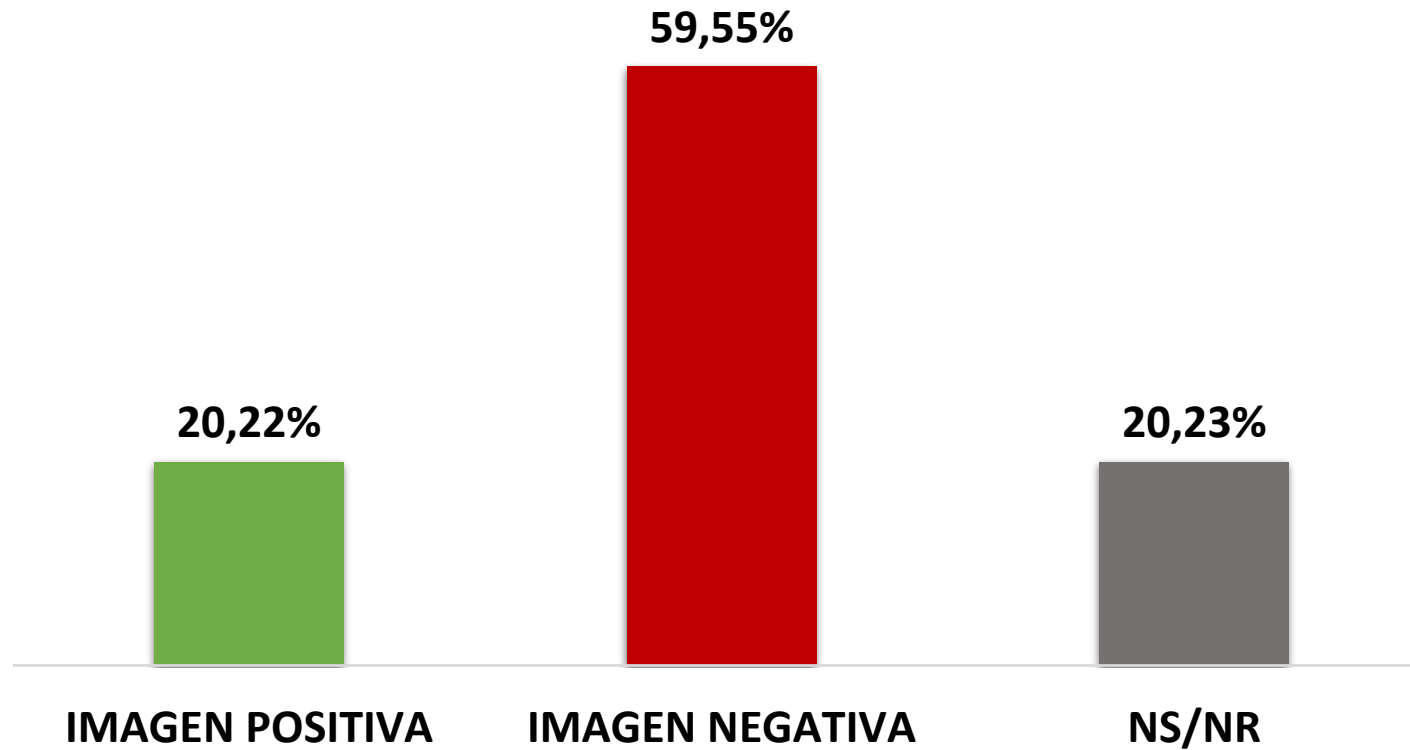
Margen de Error: 4,0% NIVEL DE CONFIANZA: 95%



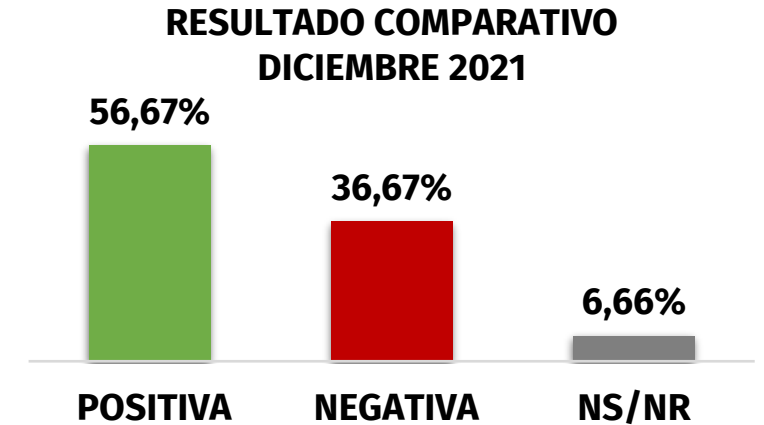


# IMAGEN DEL ALCALDE DE SINCELEJO ANDRÉS GÓMEZ MARTÍNEZ

¿Qué imagen tiene usted del Alcalde de Sincelejo, ANDRÉS GÓMEZ MARTÍNEZ?



Diciembre del 2022

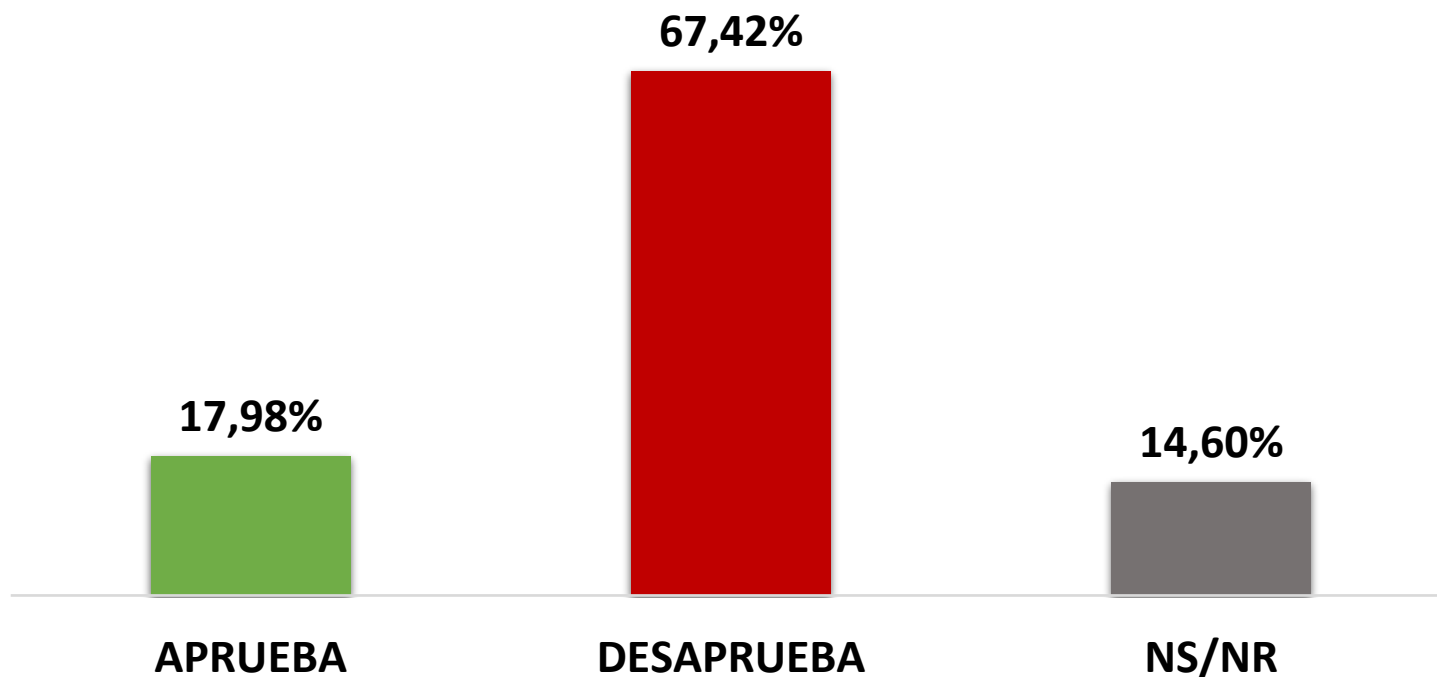


Margen de Error: 4,0% NIVEL DE CONFIANZA: 95%



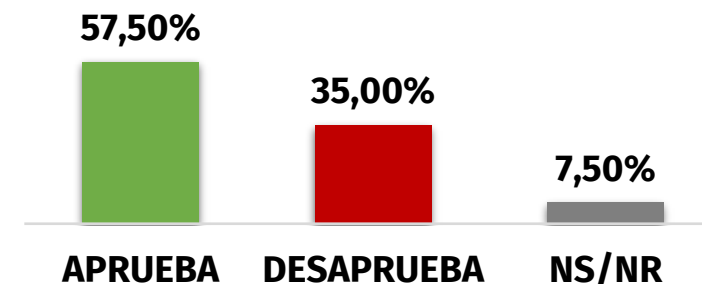
# APROBACIÓN DE LA GESTIÓN DEL ALCALDE DE SINCELEJO ANDRÉS GÓMEZ MARTÍNEZ

¿Usted aprueba o desaprueba la manera como el Alcalde ANDRES GOMEZ MARTÍNEZ está administrando la ciudad de Sincelejo?



Diciembre del 2022

## RESULTADO COMPARATIVO DICIEMBRE 2021



Margen de Error: 4,0%    NIVEL DE CONFIANZA: 95%



# IMAGEN DE LOS ALCALDES Y ALCALDESAS

## DEL DEPARTAMENTO DE SUCRE

¿Qué imagen tiene usted del Alcalde o Alcaldesa de su municipio? **Diciembre del 2022**



Nº	MUNICIPIO	NOMBRE DEL MANDATARIO/A	IMAGEN POSITIVA	IMAGEN NEGATIVA	NS/NR
1	SAN PEDRO	JESÚS MIGUEL GARCÍA PIÑA	63,33%	21,67%	15,00%
2	SAN ONOFRE	JESÚS JULIO THERAN	60,61%	24,24%	15,15%
3	COROZAL	ANIBAL JOSÉ DE LA OSSA NADER	49,06%	28,30%	22,64%
4	SAN ANTONIO DE PALMITO	DEIVIS LEDEZMA PACHECO	48,00%	34,00%	18,00%
5	SAN BENITO ABAD	MANUEL DEL CRISTO CADRAZCO SALCEDO	45,00%	35,00%	20,00%
6	SAMPUÉS	SAIRA BERNARDA VERGARA PÉREZ	40,00%	46,67%	13,33%
7	GUARANDA	ROBIRO GUSTAVO DÍAZ TOVAR	37,50%	40,63%	21,87%
8	SINCE	LUIS MIGUEL ACOSTA DE LA OSSA	30,00%	50,00%	20,00%
9	SINCELEJO	ANDRÉS EDUARDO GÓMEZ MARTÍNEZ	20,22%	59,55%	20,23%
10	SANTIAGO DE TOLU	JOSÉ DE JESÚS CHADID ANACHURY	20,00%	55,56%	24,44%
11	MAJAGUAL	RAMIRO RAFAEL RADA RAMÍREZ	19,05%	66,67%	14,28%

# APROBACIÓN DE LA GESTIÓN DE LOS ALCALDES Y ALCALDESAS DEL DEPARTAMENTO DE SUCRE



En general ¿Usted aprueba o desaprueba la manera como el Alcalde o Alcaldesa está administrando su municipio? **Diciembre del 2022**

Nº	MUNICIPIO	NOMBRE DEL MANDATARIO/A	APRUEBA	DESAPRUEBA	NS/NR
1	SAN PEDRO	JESÚS MIGUEL GARCÍA PIÑA	65,00%	18,33%	16,67%
2	SAN ONOFRE	JESÚS JULIO THERÁN	63,64%	27,27%	9,09%
3	COROZAL	ANIBAL JOSÉ DE LA OSSA NADER	50,94%	30,19%	18,87%
4	SAN ANTONIO DE PALMITO	DEIVIS LEDEZMA PACHECO	50,00%	32,00%	18,00%
5	SAN BENITO ABAD	MANUEL DEL CRISTO CADRAZCO SALCEDO	47,50%	30,00%	22,50%
6	SAMPUÉS	SAIRA BERNARDA VERGARA PÉREZ	36,67%	50,00%	13,33%
7	SINCE	LUIS MIGUEL ACOSTA DE LA OSSA	33,33%	53,33%	13,33%
8	GUARANDA	ROBIRO GUSTAVO DÍAZ TOVAR	31,25%	53,13%	15,62%
9	SANTIAGO DE TOLU	JOSÉ DE JESÚS CHADID ANACHURY	24,44%	53,33%	22,23%
10	MAJAGUAL	RAMIRO RAFAEL RADA RAMÍREZ	23,81%	61,90%	14,29%
11	SINCELEJO	ANDRÉS EDUARDO GÓMEZ MARTÍNEZ	17,98%	67,42%	14,60%

# IMAGEN DEPARTAMENTO DE SUCRE



**GUSTAVO PETRO**



**FRANCIA MÁRQUEZ**



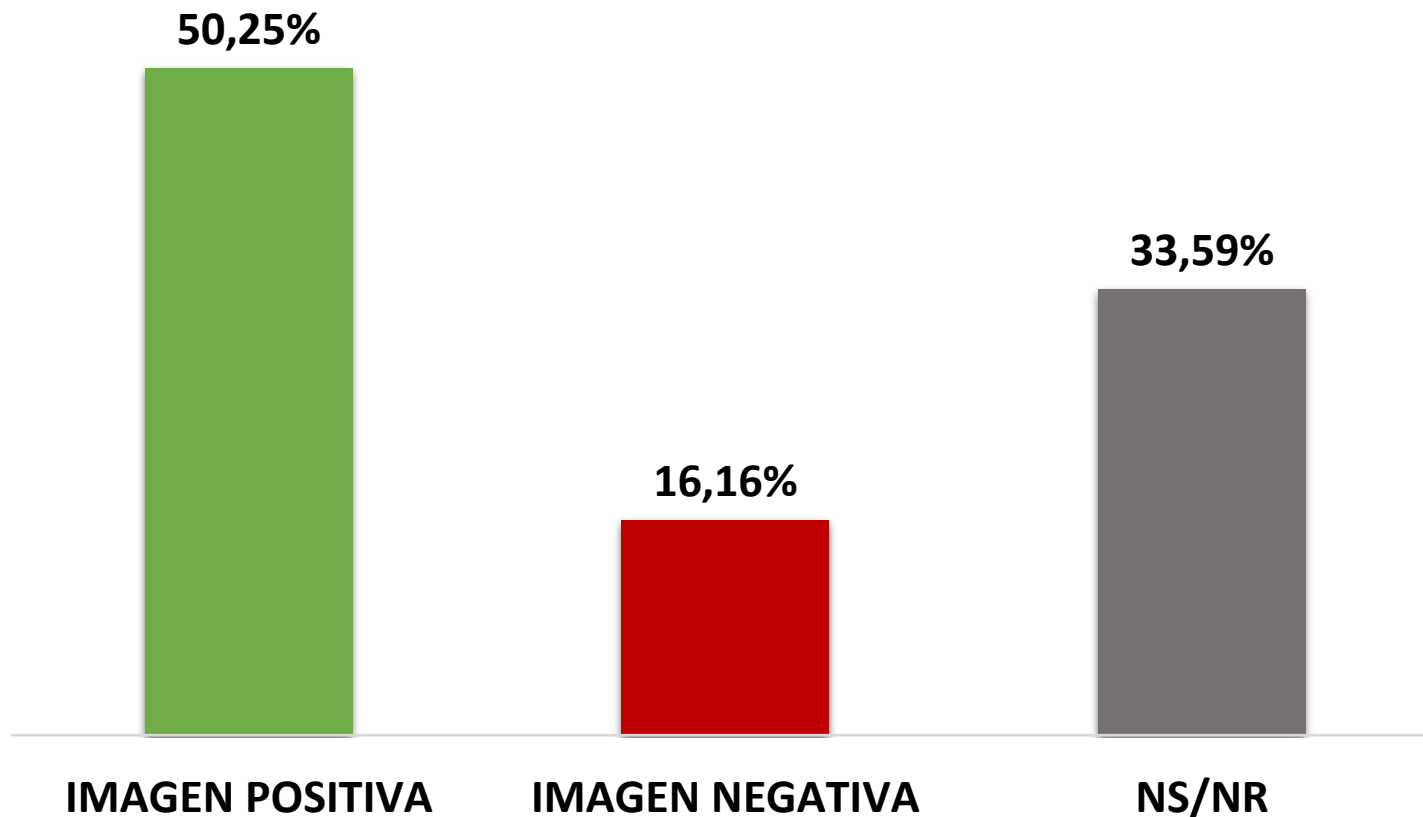
**ROY BARRERA**



# IMAGEN DEL PRESIDENTE GUSTAVO PETRO

## DEPARTAMENTO DE SUCRE

Diciembre del 2022



¿Qué imagen tiene usted del Presidente GUSTAVO PETRO URREGO?



Margen de Error: 4,0% NIVEL DE CONFIANZA: 95%



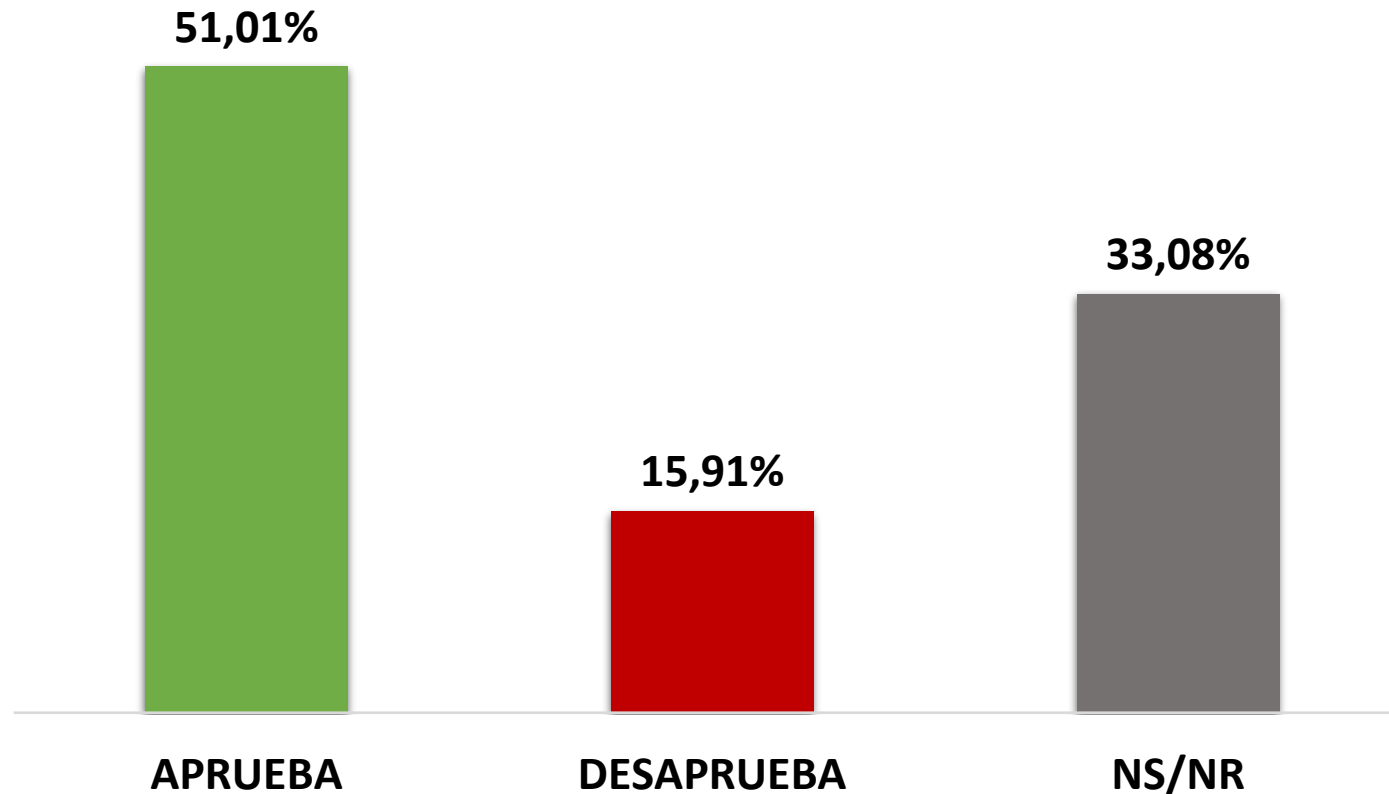


# APROBACIÓN DE LA GESTIÓN DEL PRESIDENTE GUSTAVO PETRO

## DEPARTAMENTO DE SUCRE

Diciembre del 2022

¿Usted aprueba o desaprueba la manera como el Presidente **GUSTAVO PETRO URREGO**, viene administrando los destinos de Colombia?



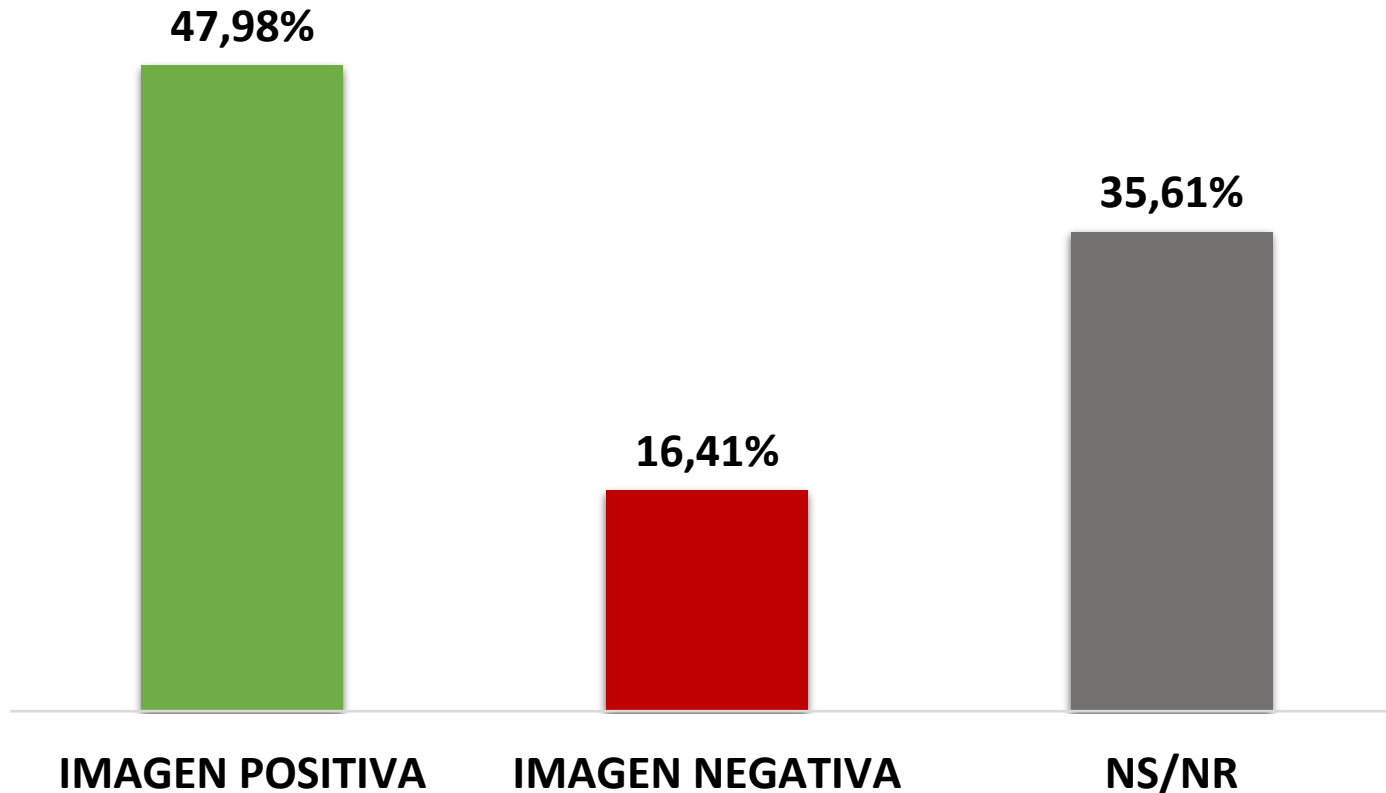




# IMAGEN DE LA VICEPRESIDENTA FRANCIA MÁRQUEZ

## DEPARTAMENTO DE SUCRE

Diciembre del 2022



¿Qué imagen tiene usted de la Vicepresidenta FRANCIA MÁRQUEZ?



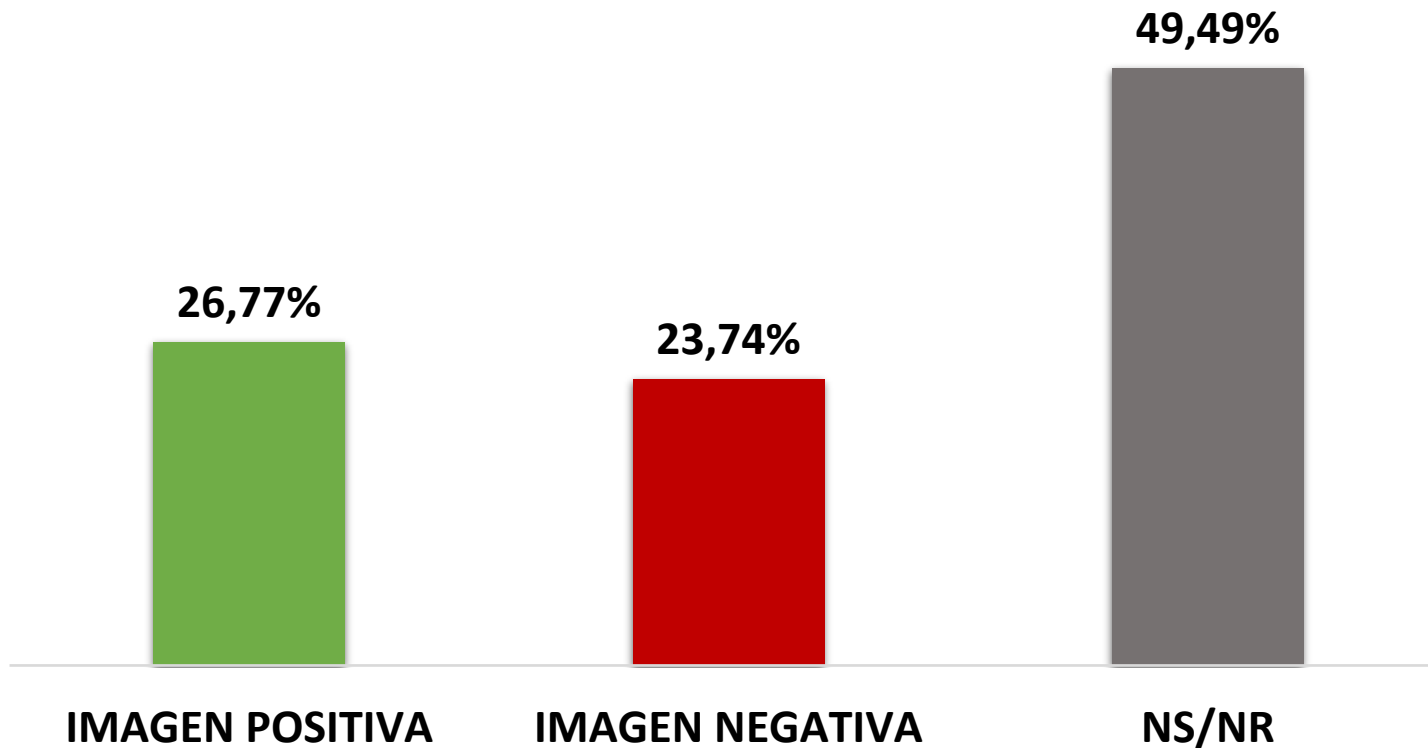
Margen de Error: 4,0%    NIVEL DE CONFIANZA: 95%



# IMAGEN DEL PRESIDENTE DEL CONGRESO ROY BARRERAS

## DEPARTAMENTO DE SUCRE

Diciembre del 2022



¿Qué imagen tiene usted del Presidente del Congreso ROY BARRERAS?



Margen de Error: 4,0%    NIVEL DE CONFIANZA: 95%





**RESULTADOS MANDATARIOS**  
**DEPARTAMENTO**  
**DEL CESAR**

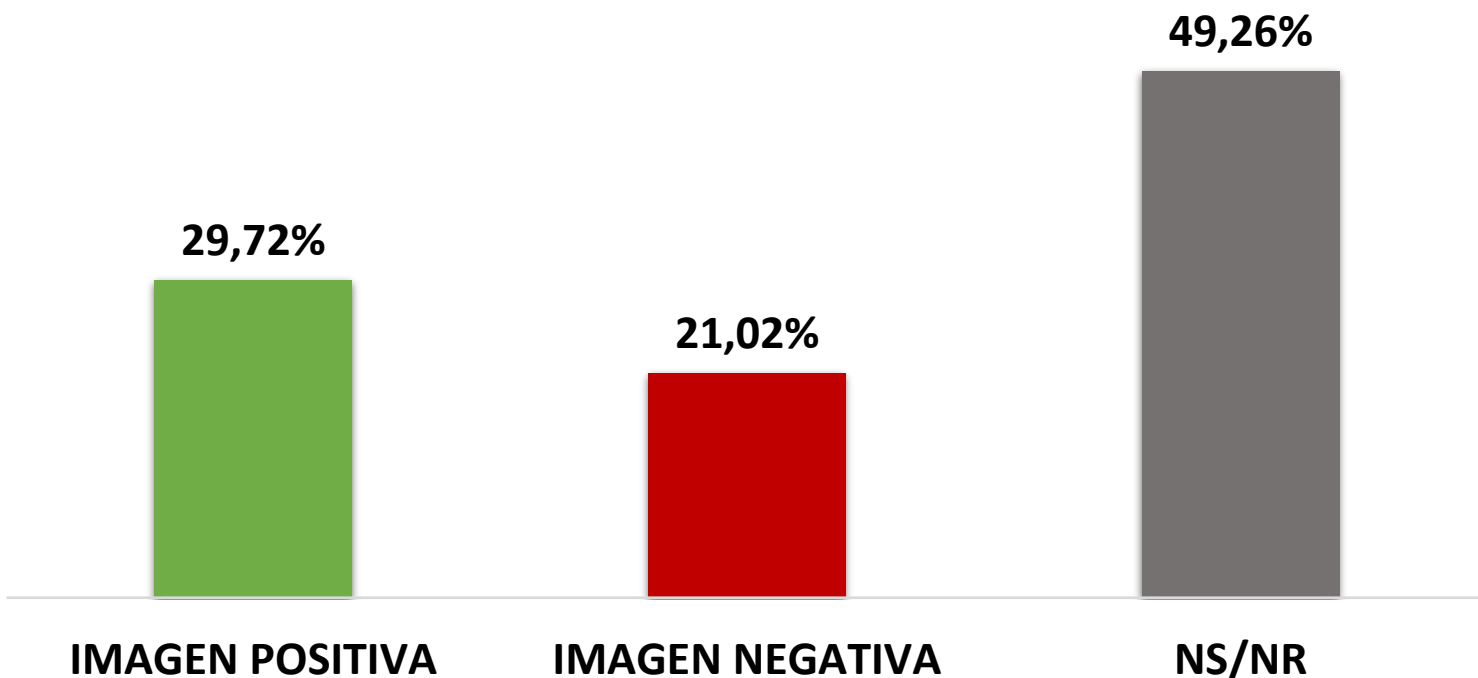
Agosto 10 del 2022



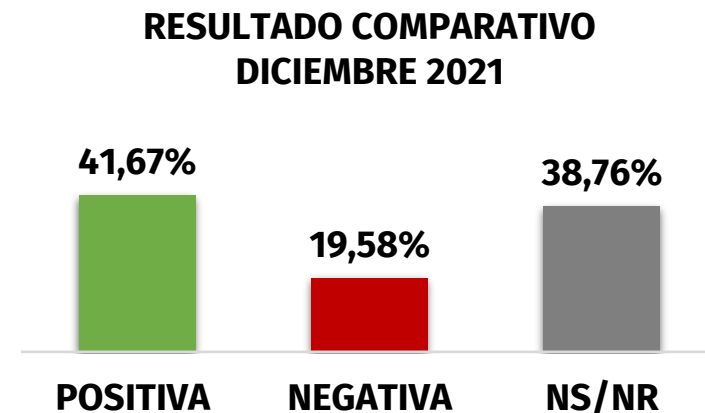


# IMAGEN DEL GOBERNADOR (E) DEL CESAR ANDRÉS MEZA ARAÚJO

¿Qué imagen tiene usted del Gobernador del Cesar, ANDRÉS MEZA ARAÚJO?



Diciembre del 2022

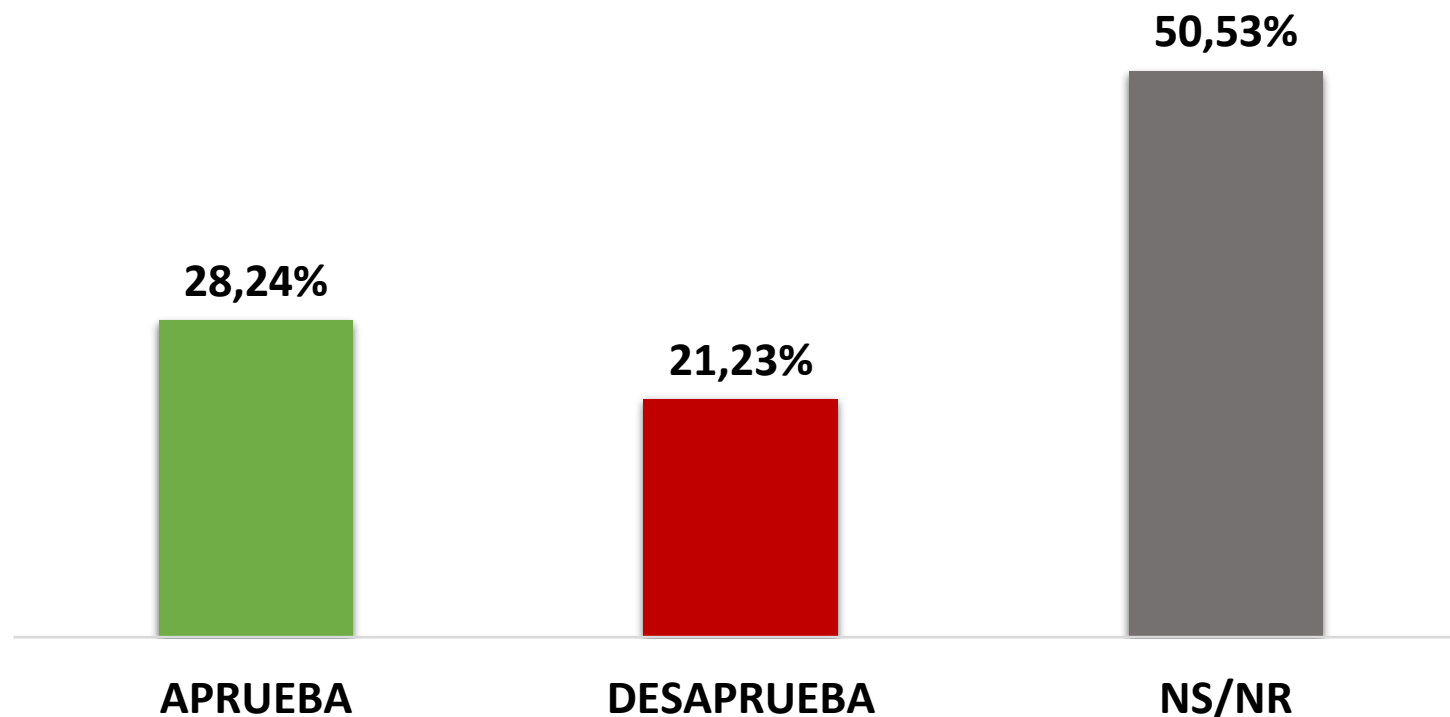


Margen de Error: 3,0%    NIVEL DE CONFIANZA: 95%

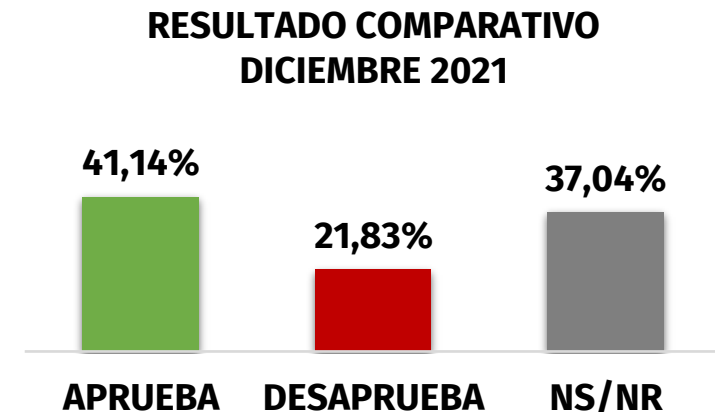


# APROBACIÓN DE LA GESTIÓN DEL GOBERNADOR (E) DEL CESAR ANDRÉS MEZA ARAÚJO

En general ¿Usted aprueba o desaprueba la manera como el Gobernador del Cesar, ANDRES MEZA ARAUJO está administrando el departamento?



Diciembre del 2022



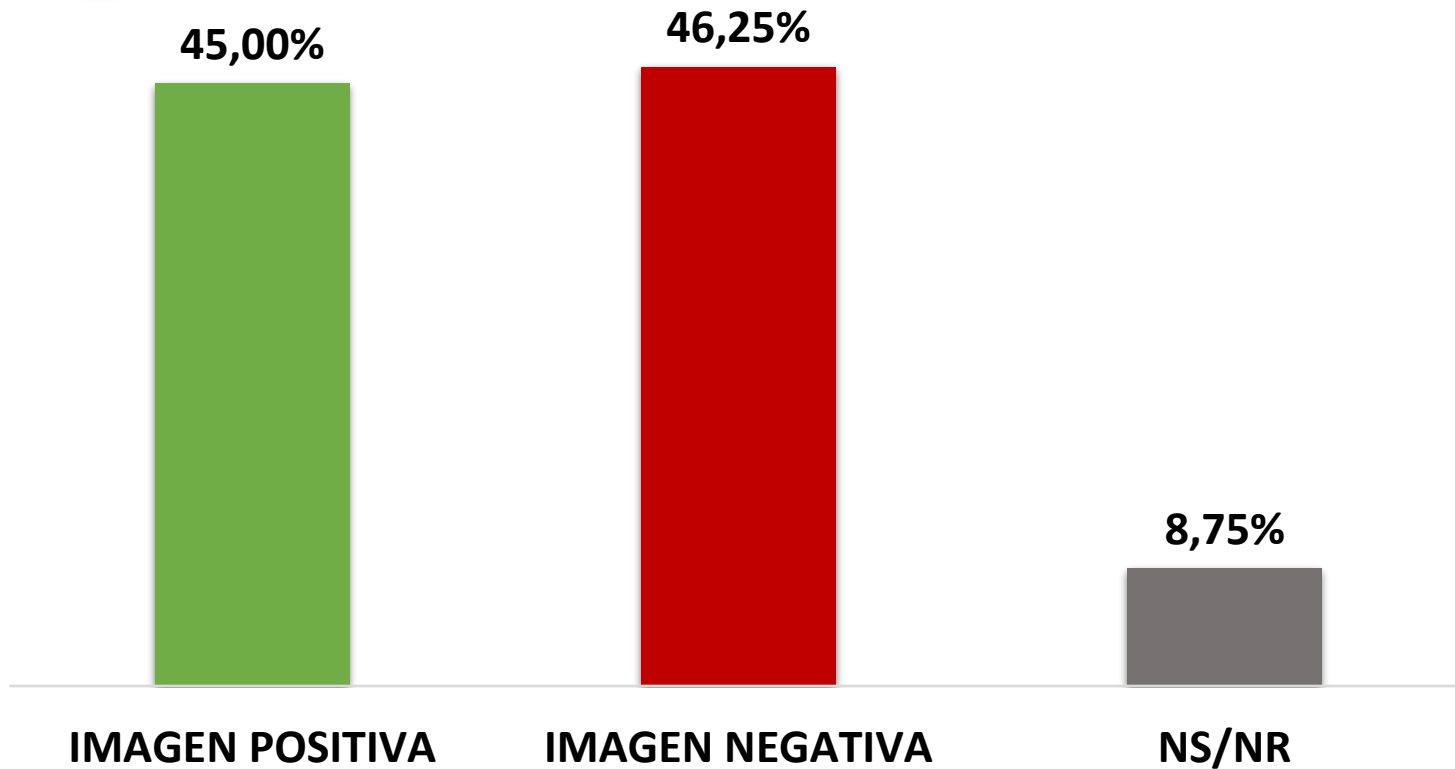
Margen de Error: 3,0% NIVEL DE CONFIANZA: 95%



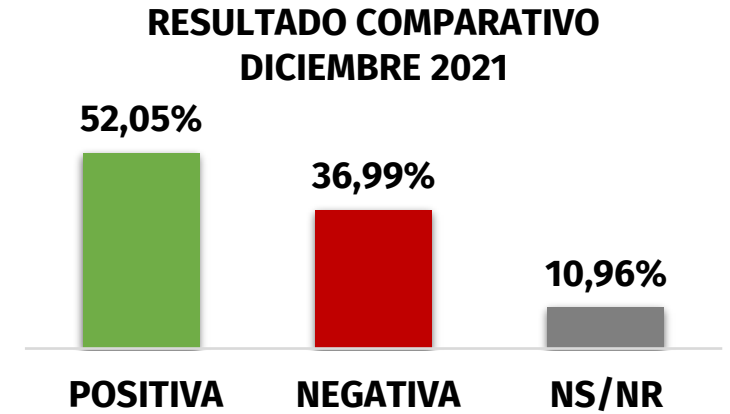


# IMAGEN DEL ALCALDE DE VALLEDUPAR MELLO CASTRO GONZÁLEZ

¿Qué imagen tiene usted del Alcalde de Valledupar, MELLO CASTRO GONZÁLEZ?



Diciembre del 2022

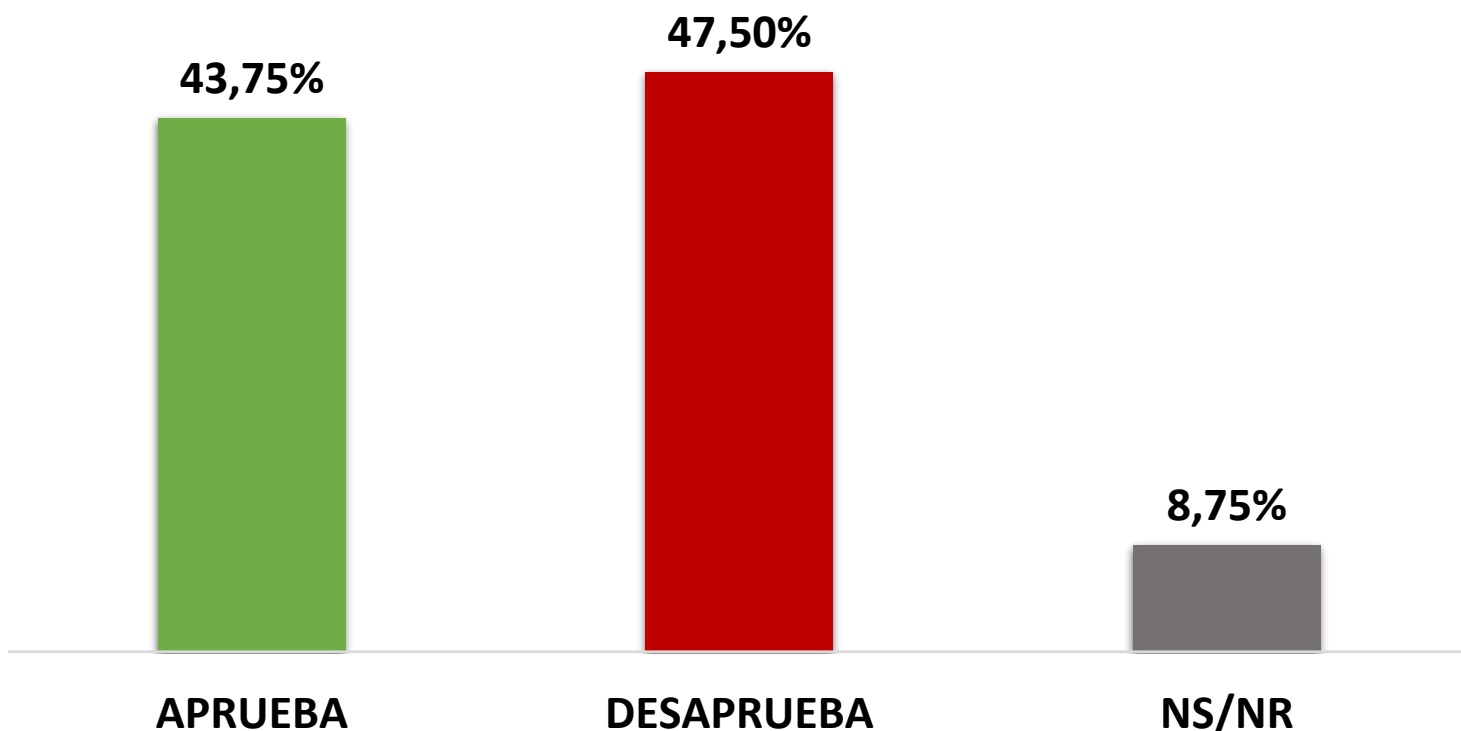


Margen de Error: 3,0%    NIVEL DE CONFIANZA: 95%

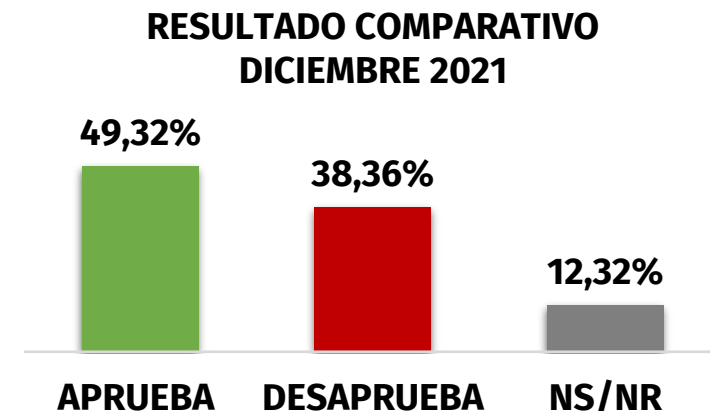


# APROBACIÓN DE LA GESTIÓN DEL ALCALDE DE VALLEDUPAR MELLO CASTRO GONZÁLEZ

En general ¿Usted aprueba o desaprueba la manera como el Alcalde MELLO CASTRO GONZALEZ está administrando la ciudad de Valledupar?



Diciembre del 2022



Margen de Error: 3,0%    NIVEL DE CONFIANZA: 95%

# IMAGEN DE LOS ALCALDES Y ALCALDESAS

## DEL DEPARTAMENTO DEL CESAR

¿Qué imagen tiene usted del Alcalde o Alcaldesa de su municipio? **Diciembre del 2022**



Nº	MUNICIPIO	NOMBRE DEL MANDATARIO/A	IMAGEN POSITVA	IMAGEN NEGATIVA	NS/NR
1	PUEBLO BELLO	DANILO DUQUE BARÓN	73,33%	16,67%	10,00%
2	LA PAZ	MARTÍN ZULETA MIELES	71,05%	15,79%	13,16%
3	ASTREA	JUAN MANUEL ORTEGA RAPALINO	65,71%	14,29%	20,00%
4	PAILITAS	CARLOS JAVIER TORO VELÁZQUEZ	63,79%	18,97%	17,24%
5	SAN DIEGO	CARLOS MARIO CALDERÓN ORTEGA	63,16%	21,05%	15,79%
6	CHIRIGUANÁ	CARLOS IVÁN CAAMAÑO CUADRO	62,50%	22,92%	14,58%
7	EL COPEY	FRANCISCO MANUEL MEZA ALTAMAR	60,87%	26,09%	13,04%
8	AGUSTÍN CODAZZI	OMAR ENRIQUE BENJUMEA OSPINO	51,85%	31,48%	16,67%
9	BECERRIL	RAUL FERNANDO MACHADO LUNA	50,00%	32,50%	17,50%
10	TAMALAMEQUE	LUIS HERNÁNDO LASCARRO TAFUR	48,57%	37,14%	14,29%

# IMAGEN DE LOS ALCALDES Y ALCALDESAS

## DEL DEPARTAMENTO DEL CESAR

¿Qué imagen tiene usted del Alcalde o Alcaldesa de su municipio? **Diciembre del 2022**



Nº	MUNICIPIO	NOMBRE DEL MANDATARIO/A	IMAGEN POSITVA	IMAGEN NEGATIVA	NS/NR
11	EL PASO	ANDRY ENRIQUE ARAGÓN VILLALOBOS	47,62%	33,33%	19,05%
12	VALLEDUPAR	MELLO CASTRO GONZÁLEZ	45,00%	46,25%	8,75%
13	LA JAGUA DE IBIRÍCO	OVELIO ENRIQUE JIMÉNEZ MACHADO	44,83%	34,48%	20,69%
14	BOSCONIA	EDULFO VILLAR ESTRADA	43,75%	25,00%	31,25%
15	SAN ALBERTO	CARLOS ARTURO RÍOS VERA	35,71%	57,14%	7,15%
16	MANAURE BALCÓN DEL CESAR	HENRY OÑATE FRAGOSO	32,00%	40,00%	28,00%
17	CURUMANÍ	HENRY CHACON AMAYA	30,77%	46,15%	23,08%
18	AGUACHICA	ROBINSON ANTONIO MANOSALVA SALDAÑA	30,00%	50,00%	20,00%



# APROBACIÓN DE LA GESTIÓN DE LOS ALCALDES Y ALCALDESAS DEL DEPARTAMENTO DEL CESAR

En general ¿Usted aprueba o desaprueba la manera como el Alcalde o Alcaldesa está administrando su municipio? **Diciembre del 2022**

Nº	MUNICIPIO	NOMBRE DEL MANDATARIO/A	APRUEBA	DESAPRUEBA	NS/NR
1	LA PAZ	MARTIN ZULETA MIELES	73,68%	15,79%	10,53%
2	ASTREA	JUAN MANUEL ORTEGA RAPALINO	71,42%	14,29%	14,29%
3	PUEBLO BELLO	DANILO DUQUE BARON	70,00%	20,00%	10,00%
4	EL COPEY	FRANCISCO MANUEL MEZA ALTAMAR	63,04%	23,91%	13,05%
5	SAN DIEGO	CARLOS MARIO CALDERÓN ORTEGA	60,53%	23,68%	15,79%
6	CHIRIGUANÁ	CARLOS IVÁN CAAMAÑO CUADRO	60,42%	25,00%	14,58%
7	PAILITAS	CARLOS JAVIER TORO VELÁZQUEZ	60,34%	20,69%	18,97%
8	AGUSTÍN CODAZZI	OMAR ENRIQUE BENJUMEA OSPINO	50,00%	35,19%	14,81%
9	BECERRIL	RAUL FERNANDO MACHADO LUNA	47,50%	35,00%	17,50%
10	TAMALAMEQUE	LUIS HERNÁNDO LASCARRO TAFUR	45,71%	31,43%	22,86%

# APROBACIÓN DE LA GESTIÓN DE LOS ALCALDES Y ALCALDESAS DEL DEPARTAMENTO DEL CESAR

En general ¿Usted aprueba o desaprueba la manera como el Alcalde o Alcaldesa está administrando su municipio? **Diciembre del 2022**

Nº	MUNICIPIO	NOMBRE DEL MANDATARIO/A	APRUEBA	DESAPRUEBA	NS/NR
11	EL PASO	ANDRY ENRIQUE ARAGÓN VILLALOBOS	45,24%	33,33%	21,43%
12	BOSCONIA	EDULFO VILLAR ESTRADA	43,75%	21,88%	34,37%
13	VALLEDUPAR	MELLO CASTRO GONZÁLEZ	43,75%	47,50%	8,75%
14	LA JAGUA DE IBIRÍCO	OVELIO ENRIQUE JIMÉNEZ MACHADO	41,38%	37,93%	20,69%
15	SAN ALBERTO	CARLOS ARTURO RÍOS VERA	35,71%	57,14%	7,15%
16	MANAURE BALCON DEL CESAR	HENRY OÑATE FRAGOSO	28,00%	44,00%	28,00%
17	AGUACHICA	ROBINSON ANTONIO MANOSALVA SALDAÑA	30,00%	50,00%	20,00%
18	CURUMANÍ	HENRY CHACÓN AMAYA	28,21%	48,72%	23,07%

# IMAGEN DEPARTAMENTO DEL CESAR



**GUSTAVO PETRO**



**FRANCIA MÁRQUEZ**



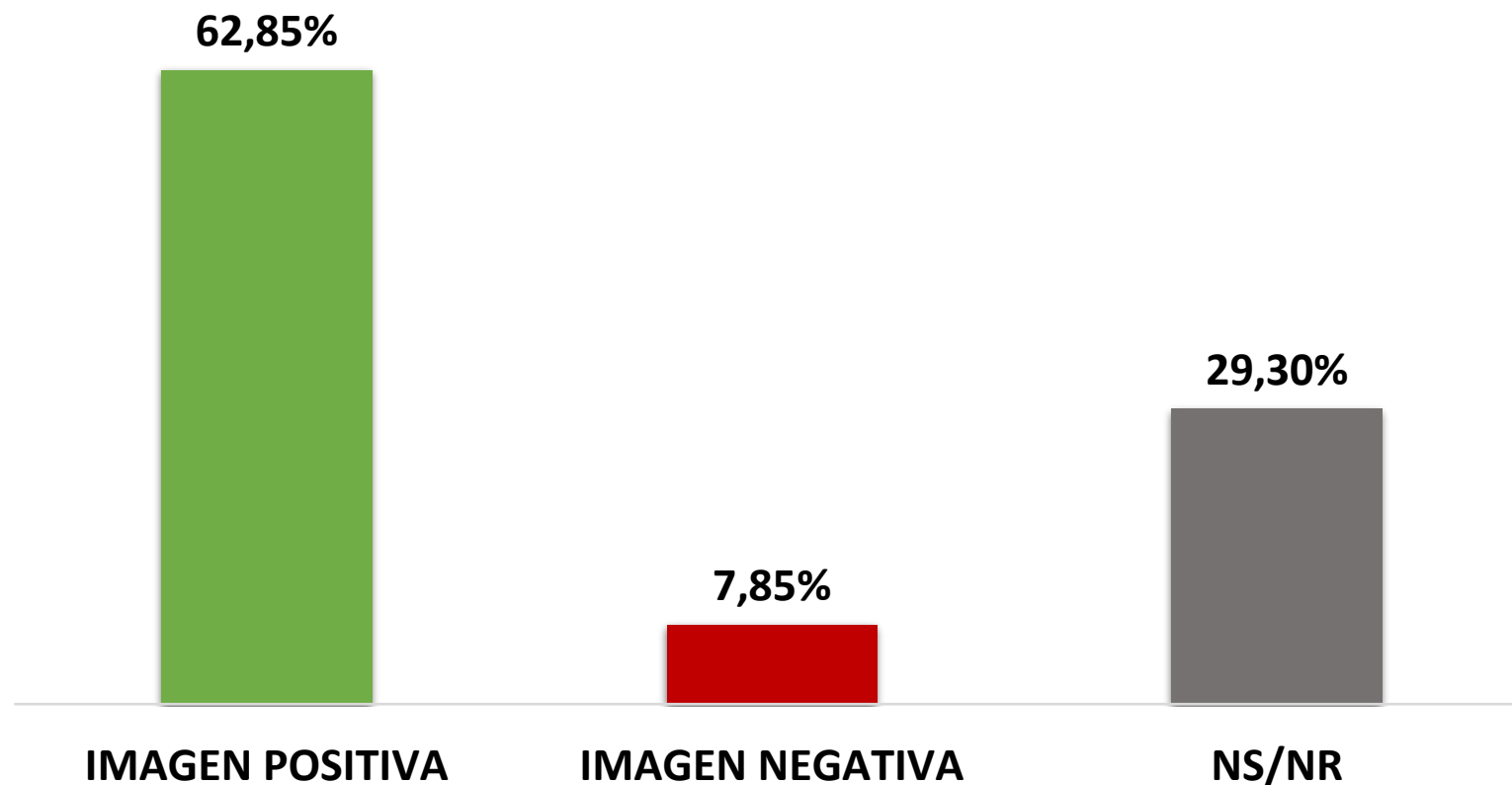
**ROY BARRERA**



# IMAGEN DEL PRESIDENTE GUSTAVO PETRO

## DEPARTAMENTO DEL CESAR

Diciembre del 2022



¿Qué imagen tiene usted del Presidente GUSTAVO PETRO URREGO?



Margen de Error: 3,0% NIVEL DE CONFIANZA: 95%

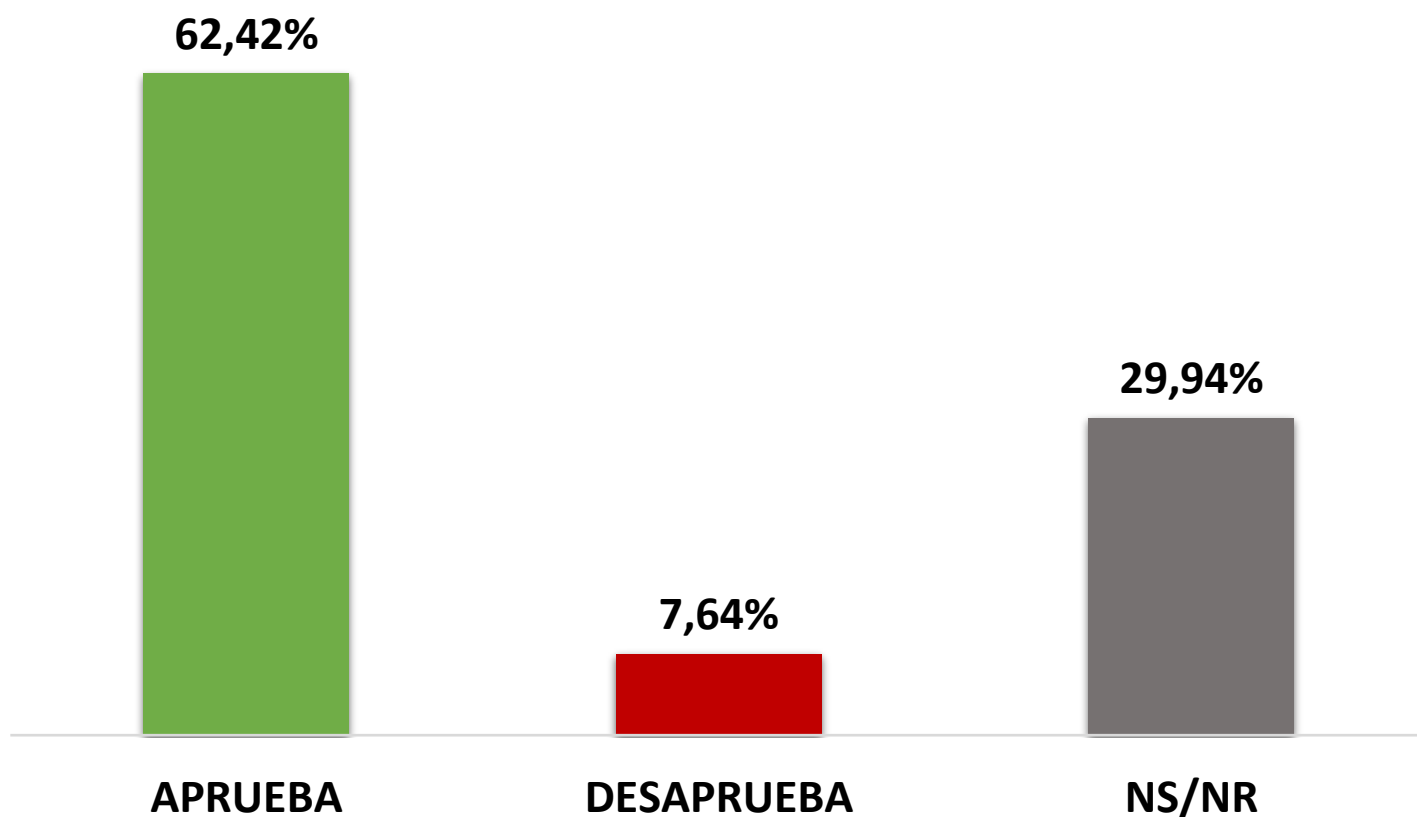




# APROBACIÓN DE LA GESTIÓN DEL PRESIDENTE GUSTAVO PETRO

## DEPARTAMENTO DEL CESAR

Diciembre del 2022



¿Usted aprueba o desaprueba la manera como el Presidente **GUSTAVO PETRO URREGO**, viene administrando los destinos de Colombia?



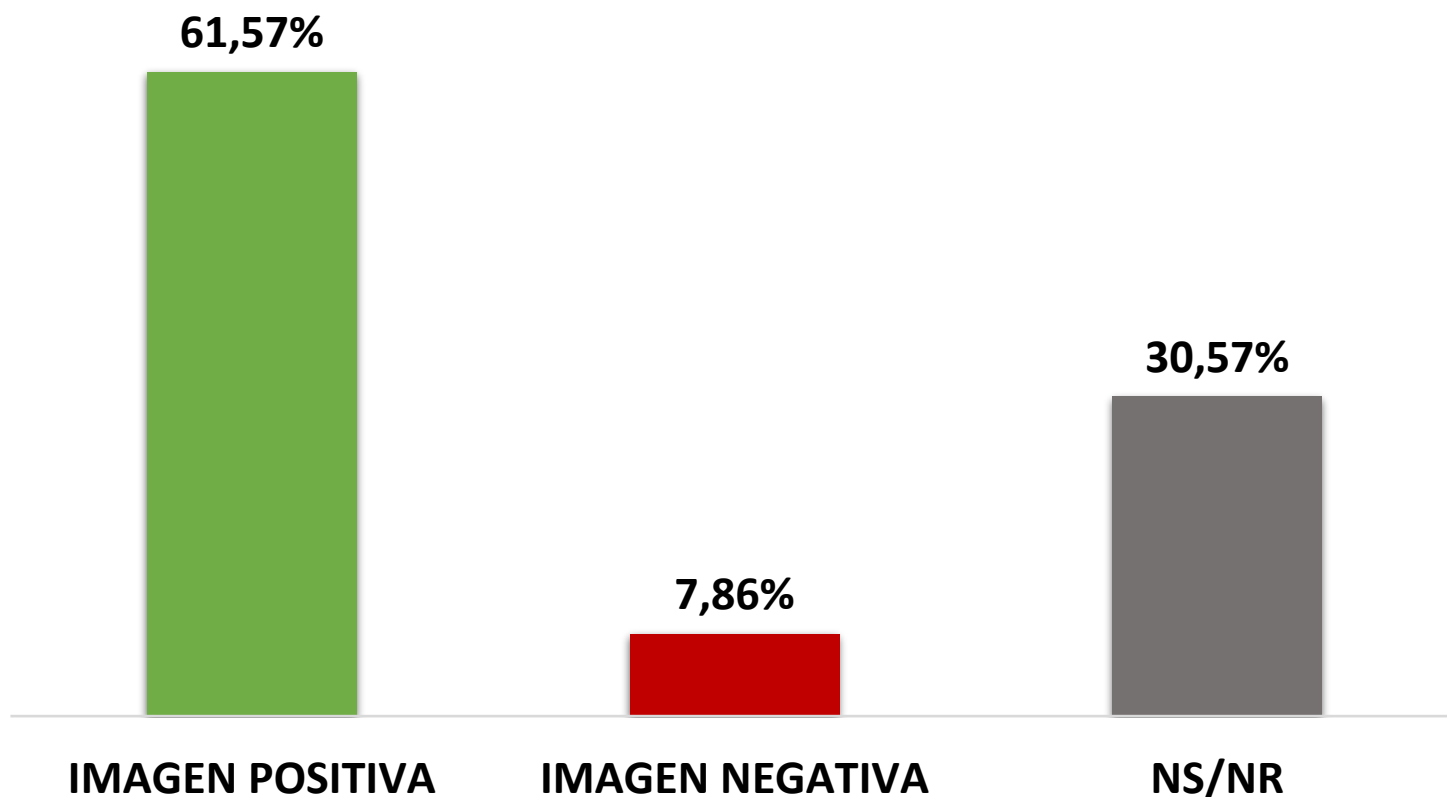
Margen de Error: 3,0%    NIVEL DE CONFIANZA: 95%





# IMAGEN DE LA VICEPRESIDENTA FRANCIA MÁRQUEZ DEPARTAMENTO DEL CESAR

Diciembre del 2022



¿Qué imagen tiene usted de la Vicepresidenta FRANCIA MÁRQUEZ?



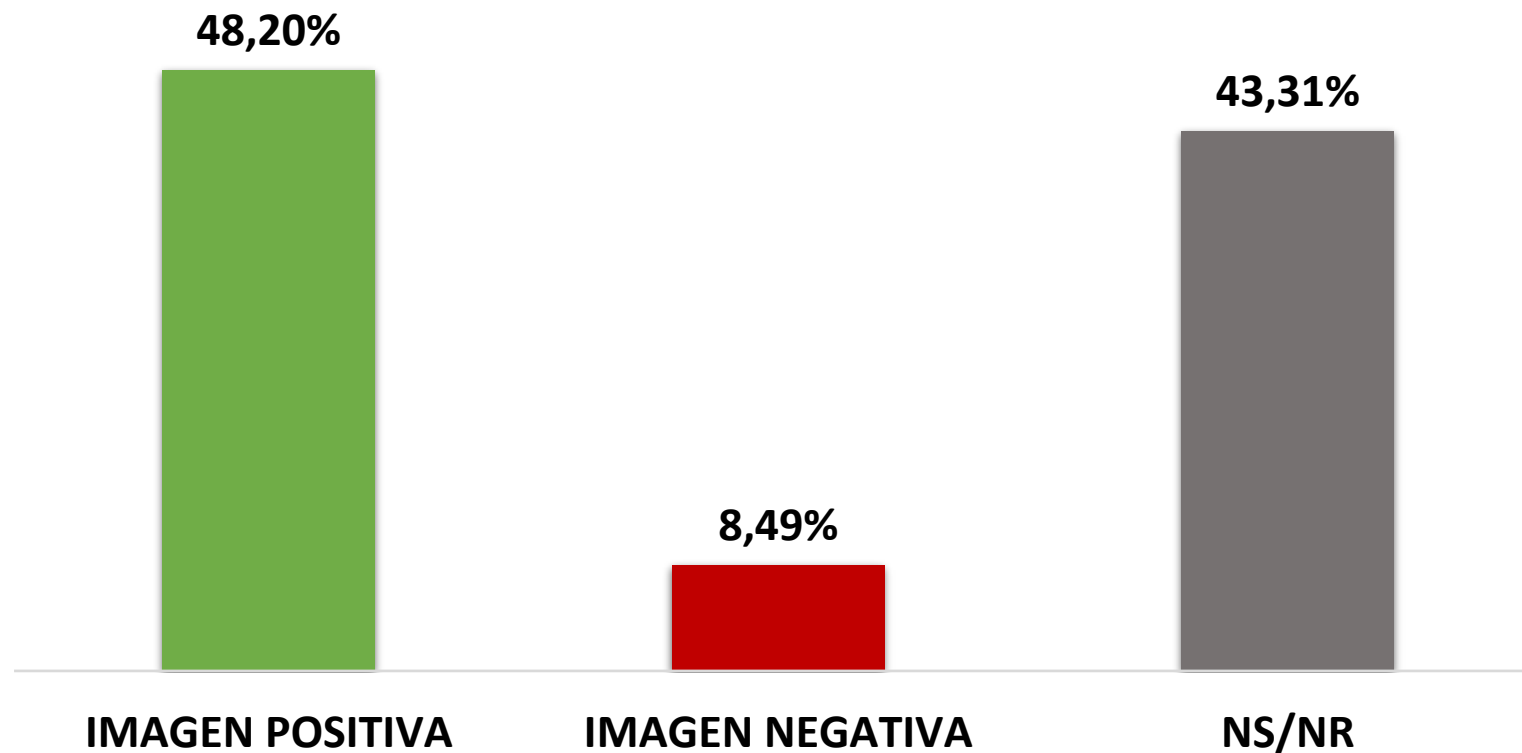
Margen de Error: 3,0%    NIVEL DE CONFIANZA: 95%



# IMAGEN DEL PRESIDENTE DEL CONGRESO ROY BARRERAS

## DEPARTAMENTO DEL CESAR

Diciembre del 2022



¿Qué imagen tiene usted del Presidente del Congreso ROY BARRERAS?



Margen de Error: 3,0%    NIVEL DE CONFIANZA: 95%



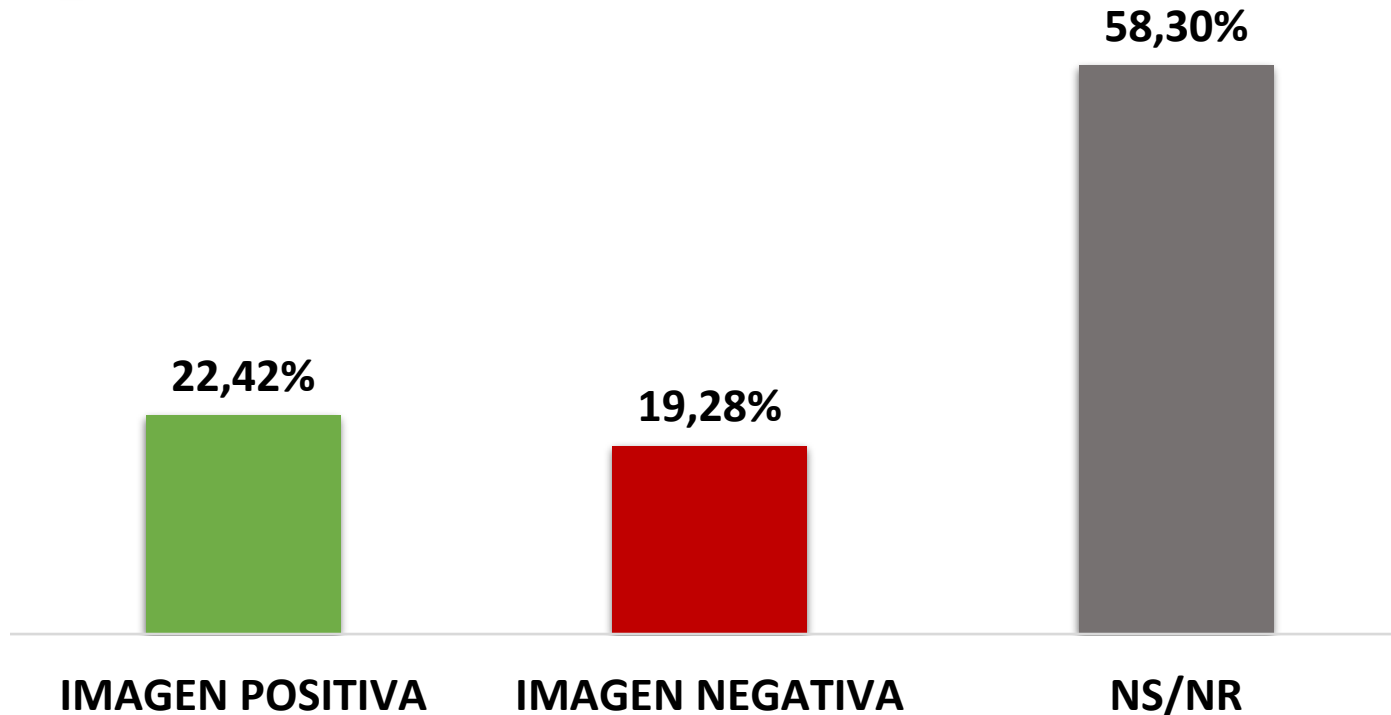
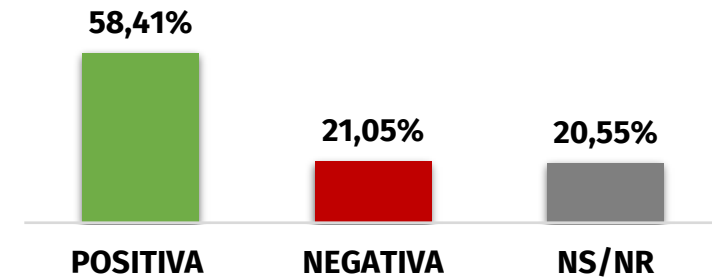
**RESULTADOS MANDATARIOS  
DEPARTAMENTO  
DE LA GUAJIRA**



# IMAGEN DEL GOBERNADOR DE LA GUAJIRA JOSÉ JAIME VEGA VENCE (Encargado)

¿Qué imagen tiene usted del Gobernador (Encargado) de la Guajira, JOSE JAIME VEGA VENCE?

## RESULTADO COMPARATIVO DICIEMBRE 2021



Diciembre del 2022

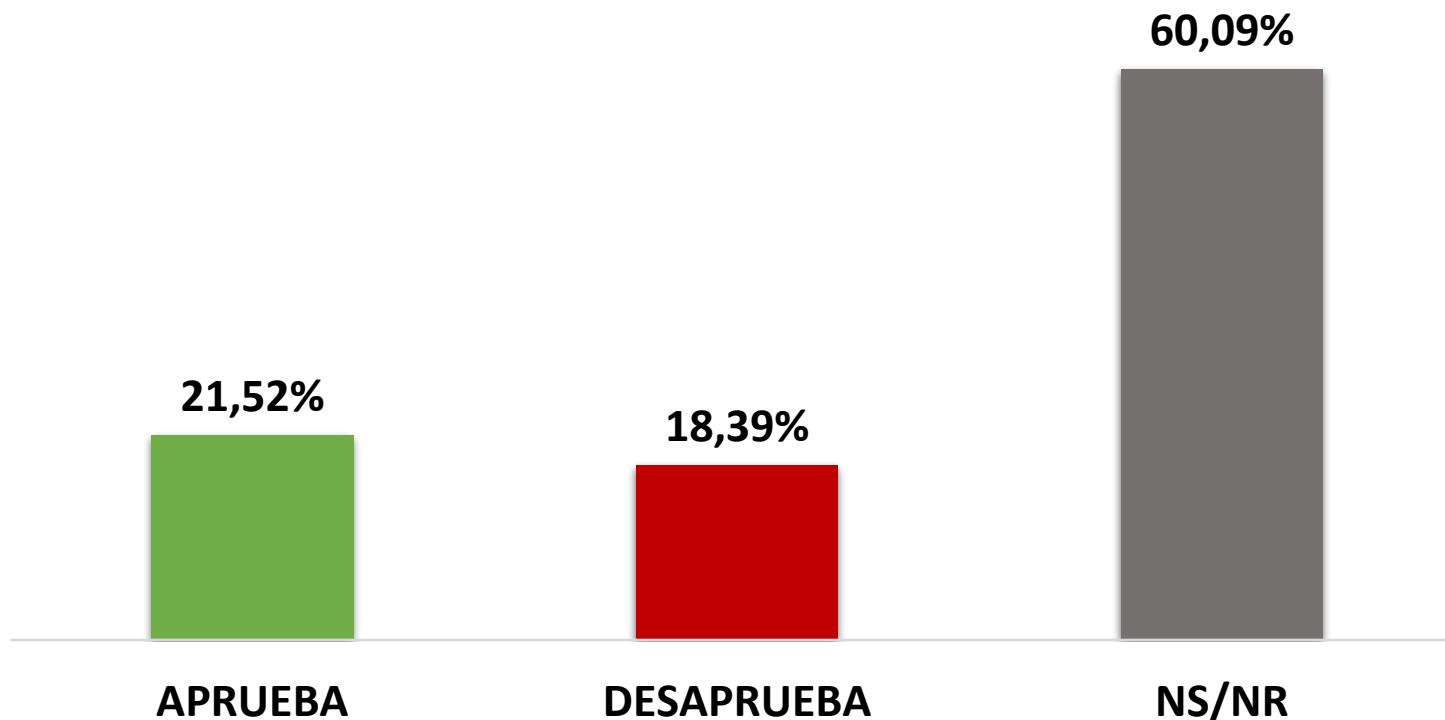


Margen de Error: 3,6% NIVEL DE CONFIANZA: 95%

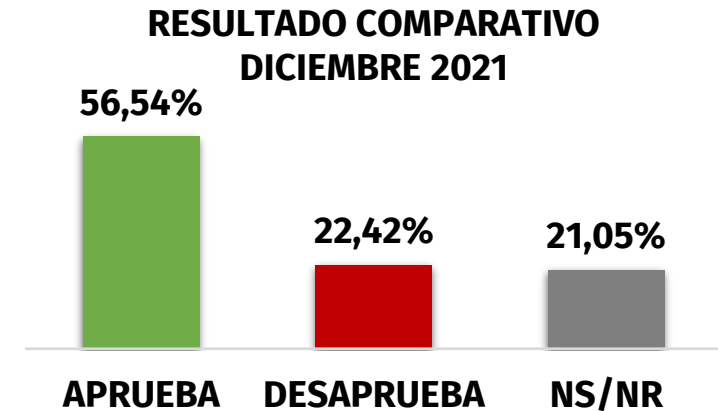


# APROBACIÓN DE LA GESTIÓN DEL GOBERNADOR DE LA GUAJIRA JOSÉ JAIME VEGA VENCE (Encargado)

En general ¿Usted aprueba o desaprueba la manera como el Gobernador Encargado de la Guajira, JOSE JAIME VEGA VENCE está administrando el departamento?



Diciembre del 2022



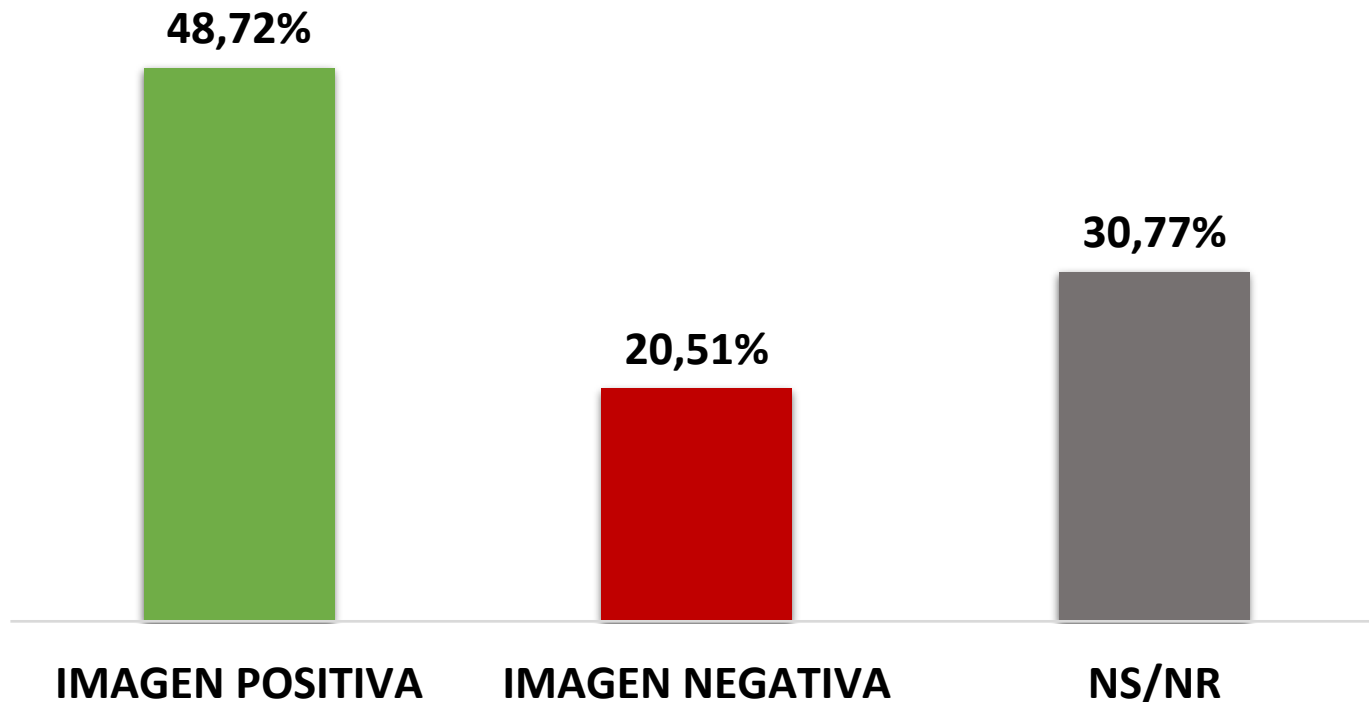
Margen de Error: 3,6% NIVEL DE CONFIANZA: 95%



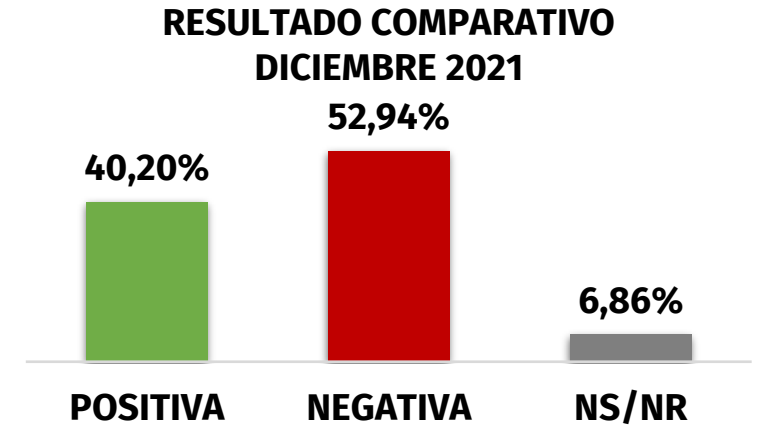


# IMAGEN DEL ALCALDE DE RIOHACHA JOSÉ BERMÚDEZ COTES

¿Qué imagen tiene usted del Alcalde de Riohacha, JOSÉ BERMÚDEZ COTES?



Diciembre del 2022

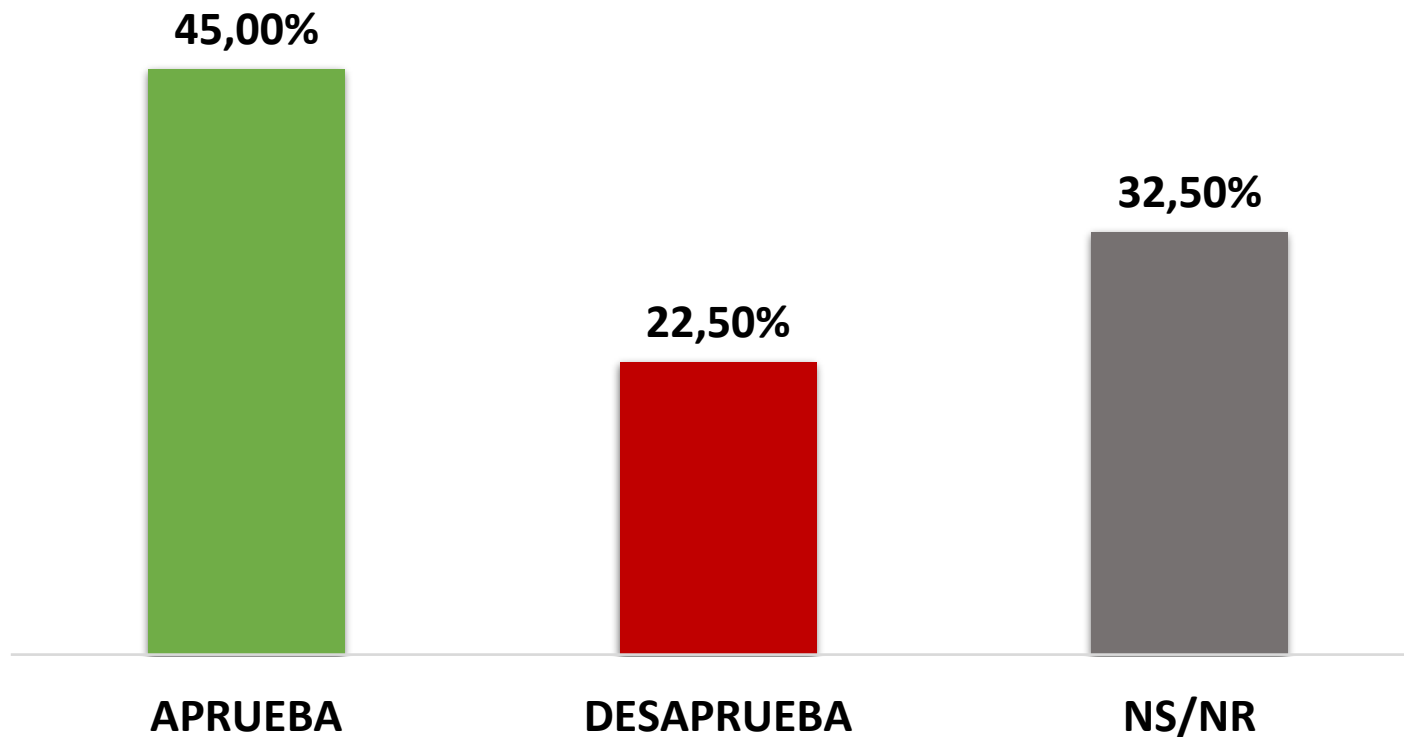


Margen de Error: 3,6% NIVEL DE CONFIANZA: 95%

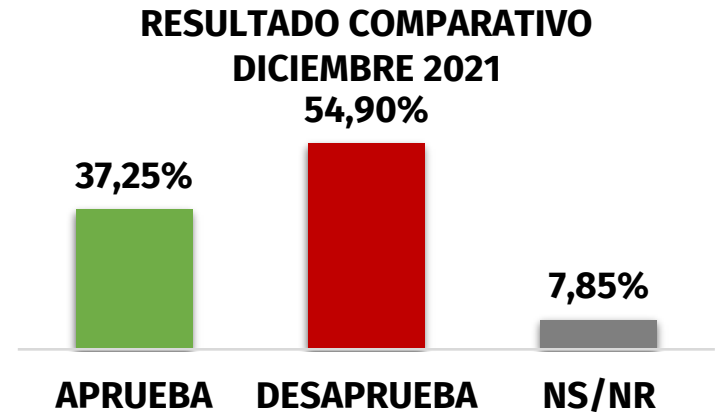


# APROBACIÓN DE LA GESTIÓN DEL ALCALDE DE RIOHACHA JOSÉ BERMÚDEZ COTES

En general ¿Usted aprueba o desaprueba la manera como el Alcalde JOSE BERMUDEZ COTES está administrando la ciudad de Riohacha?



Diciembre del 2022



Margen de Error: 3,6%    NIVEL DE CONFIANZA: 95%

# IMAGEN DE LOS ALCALDES Y ALCALDESAS DEL DEPARTAMENTO DE LA GUAJIRA

¿Qué imagen tiene usted del Alcalde o Alcaldesa de su municipio? **Diciembre del 2022**



Nº	MUNICIPIO	NOMBRE DEL MANDATARIO/A	IMAGEN POSITVA	IMAGEN NEGATIVA	NS/NR
1	SAN JUAN DEL CESAR	ÁLVARO JOSÉ DÍAZ GUERRA	68,57%	11,43%	20,00%
2	FONSECA	HAMILTON RAÚL GARCÍA PEÑARANDA	64,00%	16,00%	20,00%
3	VILLANUEVA	CARLOS ALBERTO BARROS MATTOS	61,90%	14,29%	23,81%
4	BARRANCAS	IVÁN MAURICIO SOTO BALAM	52,38%	33,33%	14,29%
5	RIOHACHA	JOSÉ RAMIRO BERMÚDEZ COTES (Encargado)	48,72%	20,51%	30,77%
6	ALBANIA	NÉSTOR ALFONSO SAENZ GONZÁLEZ	46,67%	30,00%	23,33%
7	MAICAO	MOHAMAD JAFFAR DASUKI HAJJ	43,75%	34,38%	21,87%
8	DIBULLA	MARLON AMAYA	43,33%	33,33%	23,34%
9	URUMITA	URIEL GUERRA MOLINA	38,89%	13,89%	47,22%

# APROBACIÓN DE LA GESTIÓN DE LOS ALCALDES Y ALCALDESAS DEL DEPARTAMENTO DE LA GUAJIRA



En general ¿Usted aprueba o desaprueba la manera como el Alcalde o Alcaldesa está administrando su municipio? **Diciembre del 2022**

Nº	MUNICIPIO	NOMBRE DEL MANDATARIO/A	APRUEBA	DESAPRUEBA	NS/NR
1	SAN JUAN DEL CESAR	ÁLVARO JOSÉ DÍAZ GUERRA	65,71%	11,43%	22,86%
2	FONSECA	HAMILTON RAÚL GARCÍA PEÑARANDA	62,96%	18,52%	18,52%
3	VILLANUEVA	CARLOS ALBERTO BARROS MATTOS	60,87%	13,04%	26,09%
4	BARRANCAS	IVÁN MAURICIO SOTO BALAM	52,17%	34,78%	13,05%
5	RIOHACHA	JOSÉ RAMIRO BERMÚDEZ COTES (Encargado)	45,00%	22,50%	32,50%
6	ALBANIA	NESTOR ALFONSO SAENZ GONZÁLEZ	43,33%	33,33%	23,34%
7	MAICAO	MOHAMAD JAFFAR DASUKI HAJJ	40,63%	37,50%	21,88%
8	DIBULLA	MARLON AMAYA	36,84%	42,11%	21,05%
9	URUMITA	URIEL GUERRA MOLINA	36,36%	18,18%	45,46%



# IMAGEN DEPARTAMENTO DE LA GUAJIRA



**GUSTAVO PETRO**



**FRANCIA MÁRQUEZ**



**ROY BARRERA**



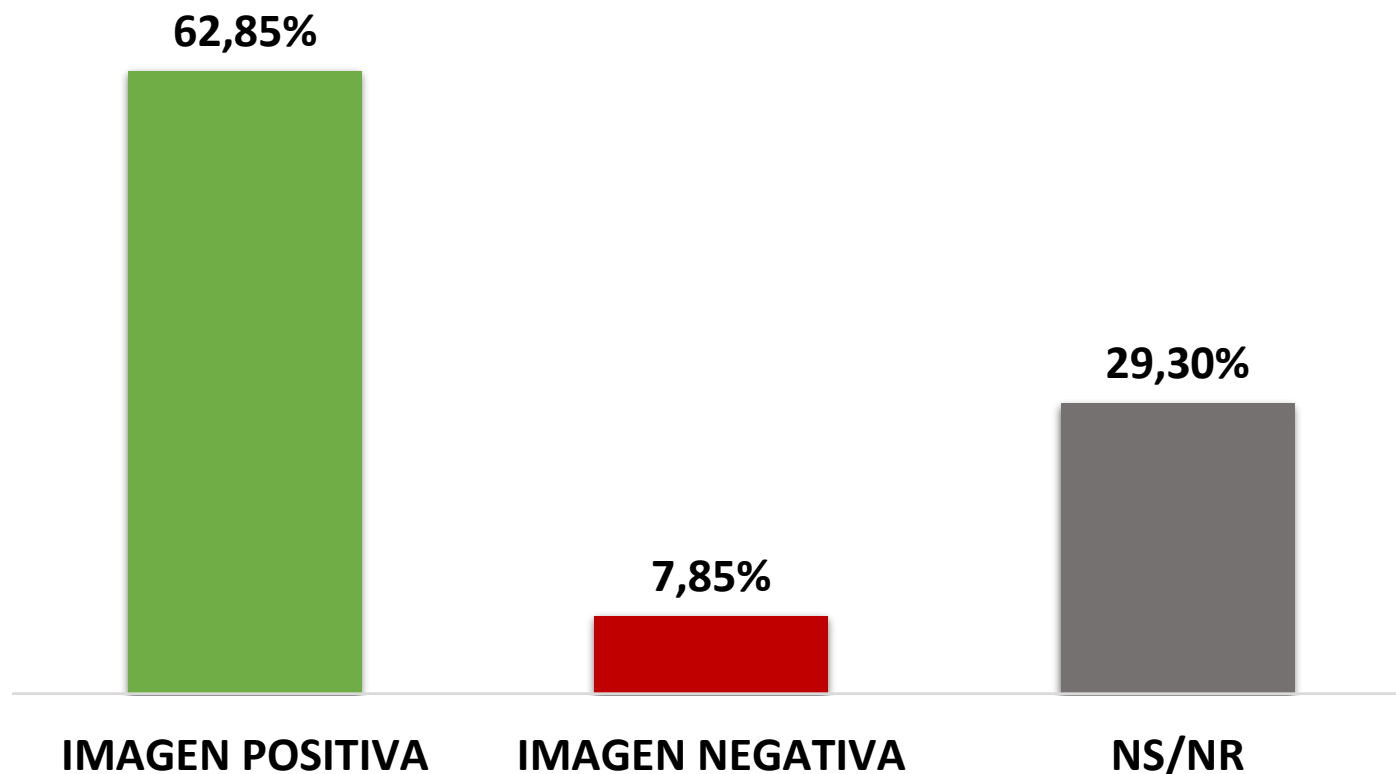


# IMAGEN DEL PRESIDENTE GUSTAVO PETRO

## DEPARTAMENTO DE LA GUAJIRA

Diciembre del 2022

¿Qué imagen tiene usted del Presidente GUSTAVO PETRO URREGO?



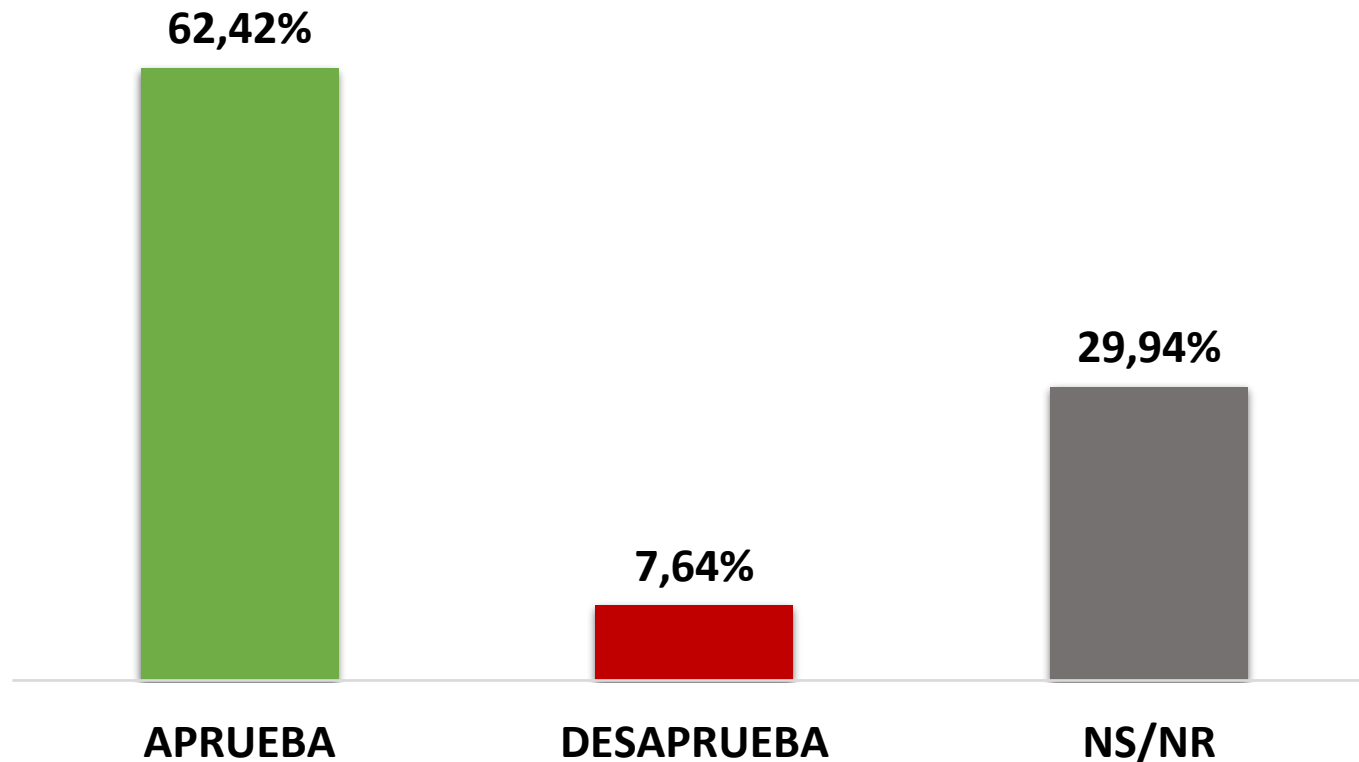
Margen de Error: 3,6% NIVEL DE CONFIANZA: 95%



# APROBACIÓN DE LA GESTIÓN DEL PRESIDENTE GUSTAVO PETRO DEPARTAMENTO DE LA GUAJIRA

Diciembre del 2022

¿Usted aprueba o  
desaprueba la manera  
como el Presidente  
**GUSTAVO PETRO URREGO**,  
viene administrando los  
destinos de Colombia?



Margen de Error: 3,6%    NIVEL DE CONFIANZA: 95%

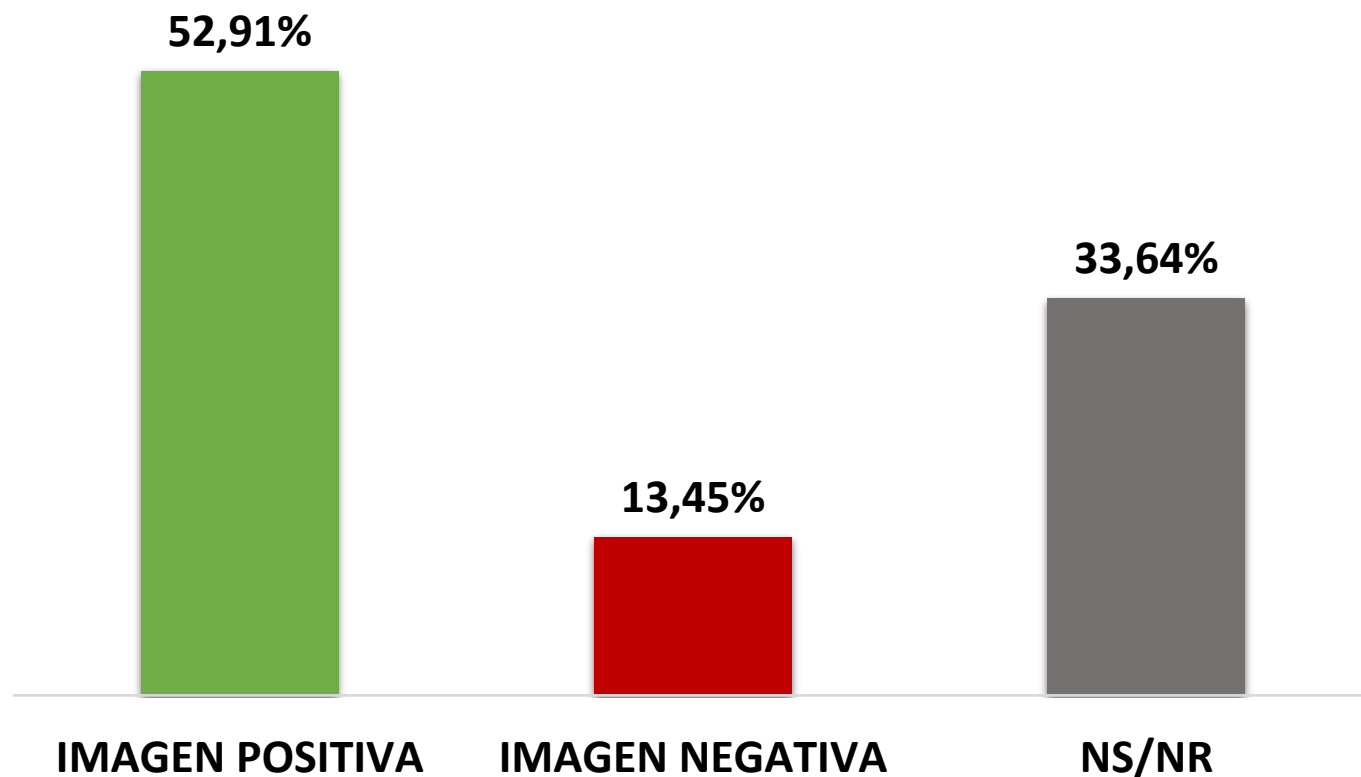


# IMAGEN DE LA VICEPRESIDENTA FRANCIA MÁRQUEZ

## DEPARTAMENTO DE LA GUAJIRA

Diciembre del 2022

¿Qué imagen tiene usted de la Vicepresidenta FRANCIA MÁRQUEZ?



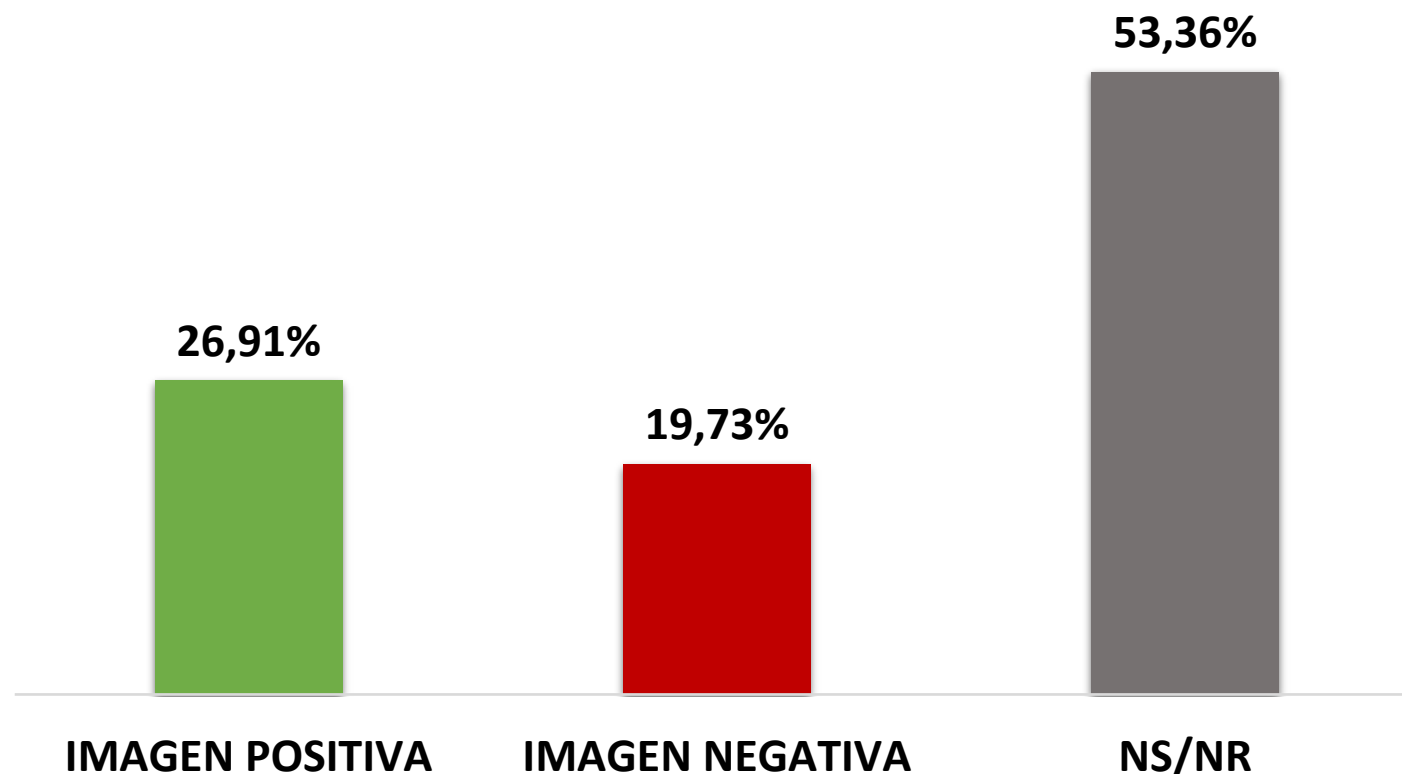
Margen de Error: 3,6%    NIVEL DE CONFIANZA: 95%



# IMAGEN DEL PRESIDENTE DEL CONGRESO ROY BARRERAS

## DEPARTAMENTO DE GUAJIRA

Diciembre del 2022



¿Qué imagen tiene usted del Presidente del Congreso ROY BARRERAS?



Margen de Error: 3,6%    NIVEL DE CONFIANZA: 95%





 Mediciones  
estratégicas

**RESULTADOS MANDATARIOS**

**ARCHIPIÉLAGO**

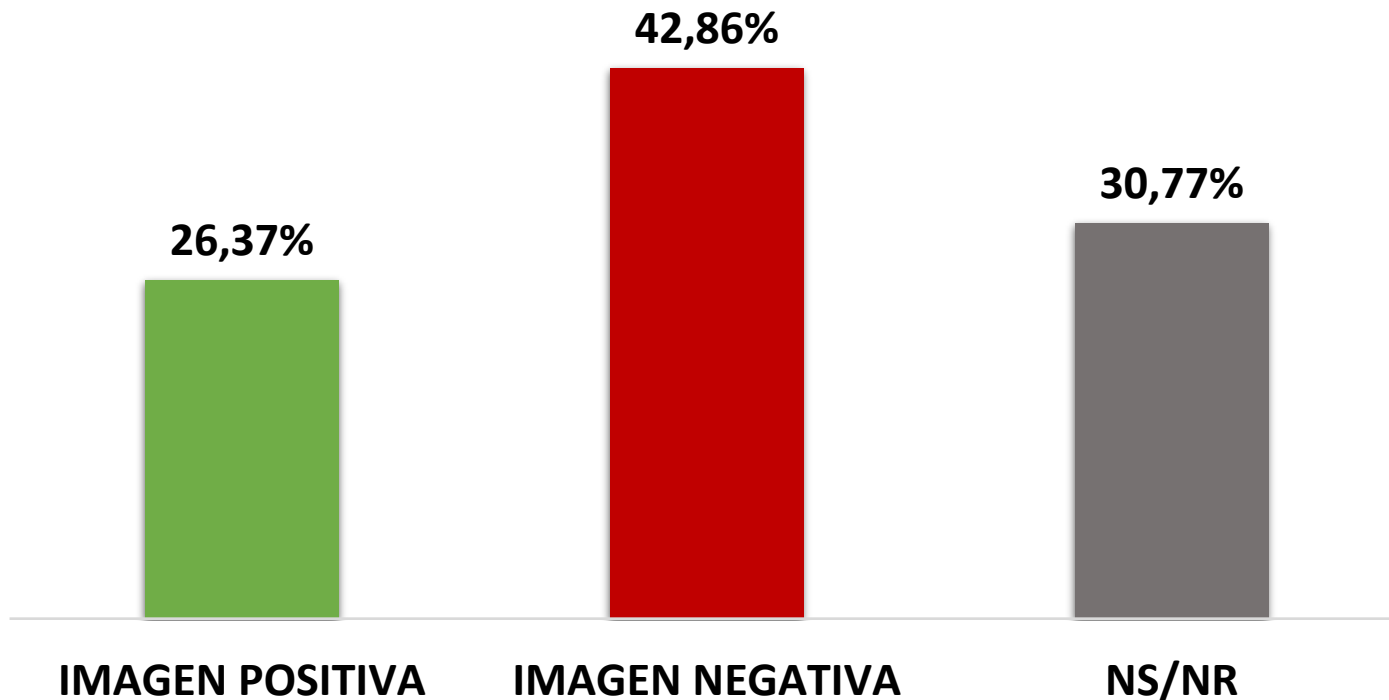
**DE SAN ANDRÉS**



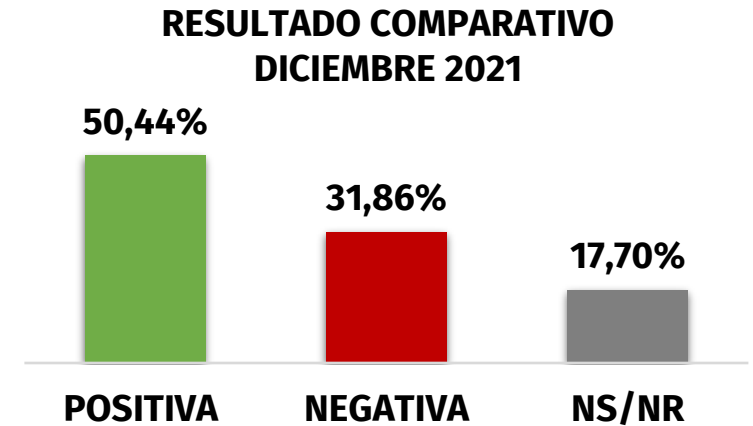


# IMAGEN DEL GOBERNADOR DE SAN ANDRÉS, PROVIDENCIA Y SANTA CATALINA EVERTH JULIO HAWKINS

¿Qué imagen tiene usted del Gobernador del Archipiélago de San Andrés Islas, EVER JULIO HAWKINS?



Diciembre del 2022

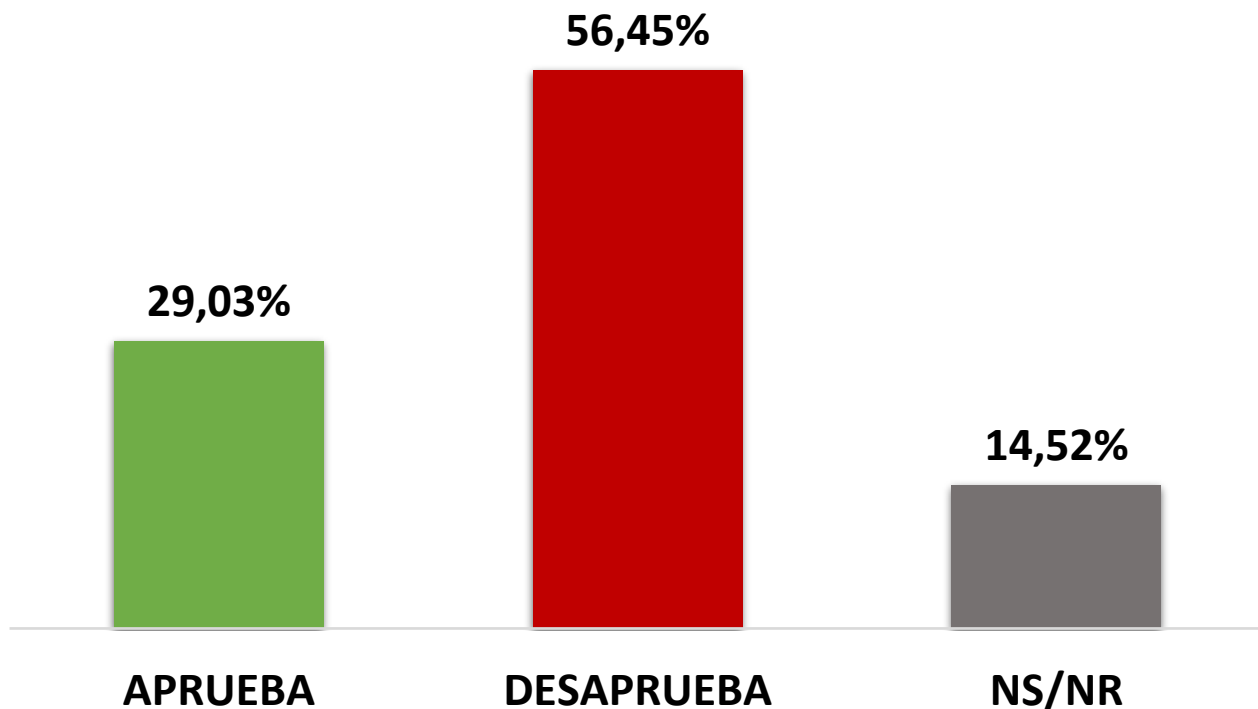


Margen de Error: 7,5% NIVEL DE CONFIANZA: 95%

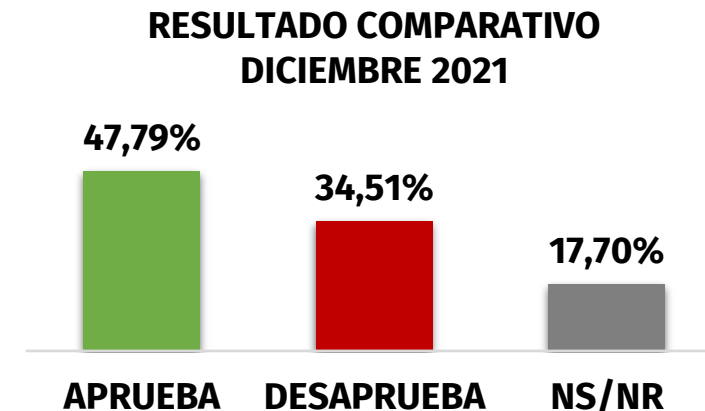


# APROBACIÓN DE LA GESTIÓN DEL GOBERNADOR DE SAN ANDRÉS, PROVIDENCIA Y SANTA CATALINA EVERTH JULIO HAWKINS

¿En general usted aprueba o desaprueba la manera como el Gobernador del Archipiélago de San Andrés Islas, EVER JULIO HAWKINS, está administrando el departamento?



Diciembre del 2022



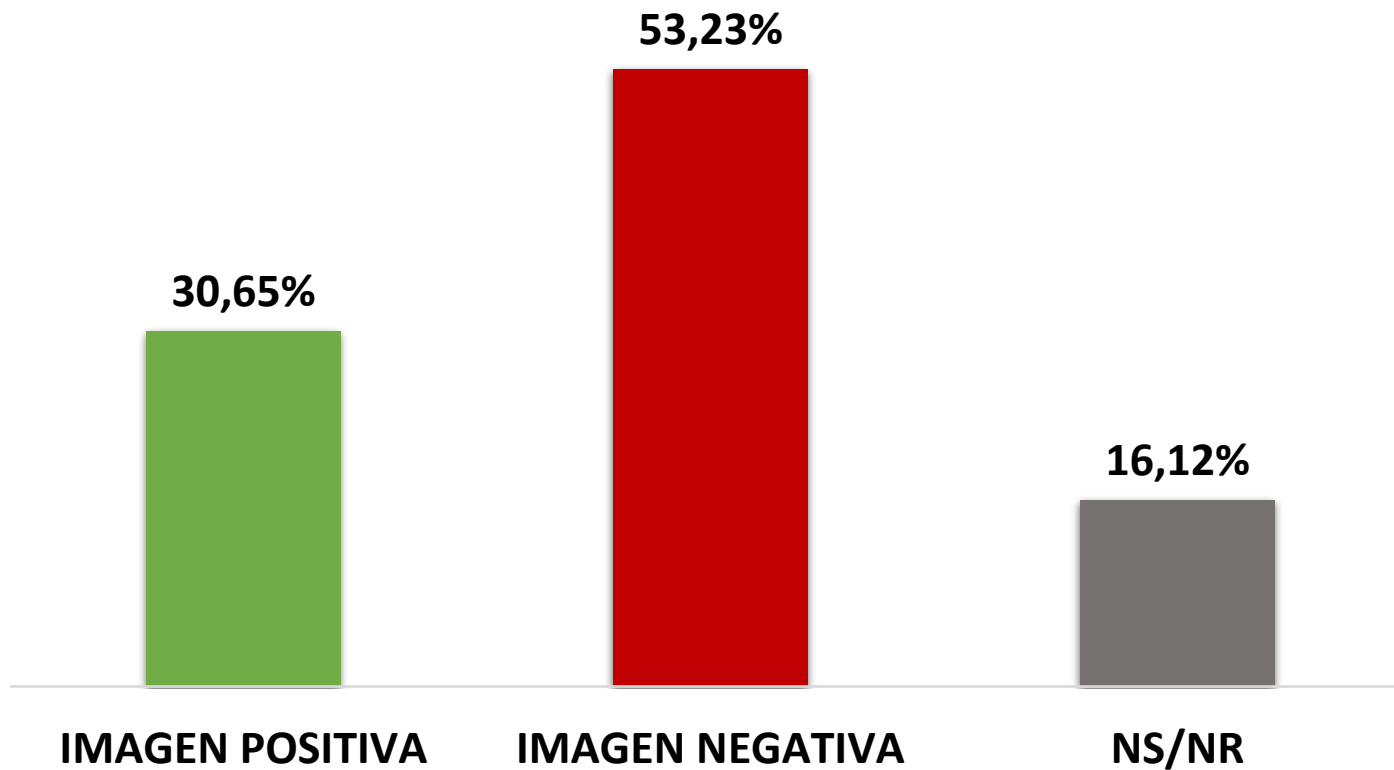
Margen de Error: 7,5% NIVEL DE CONFIANZA: 95%



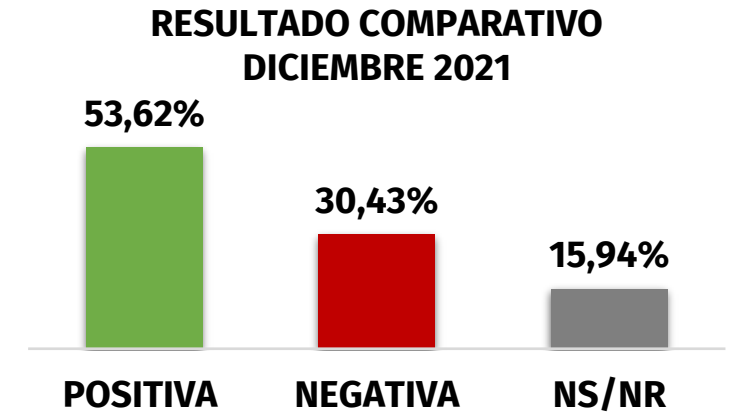
# IMAGEN DEL ALCALDE DE PROVIDENCIA

## JORGE NORBERTO GARI HOOKER

¿Qué imagen tiene usted del Alcalde de Providencia, JORGE NORBERTO GARI HOOKER?



Diciembre del 2022

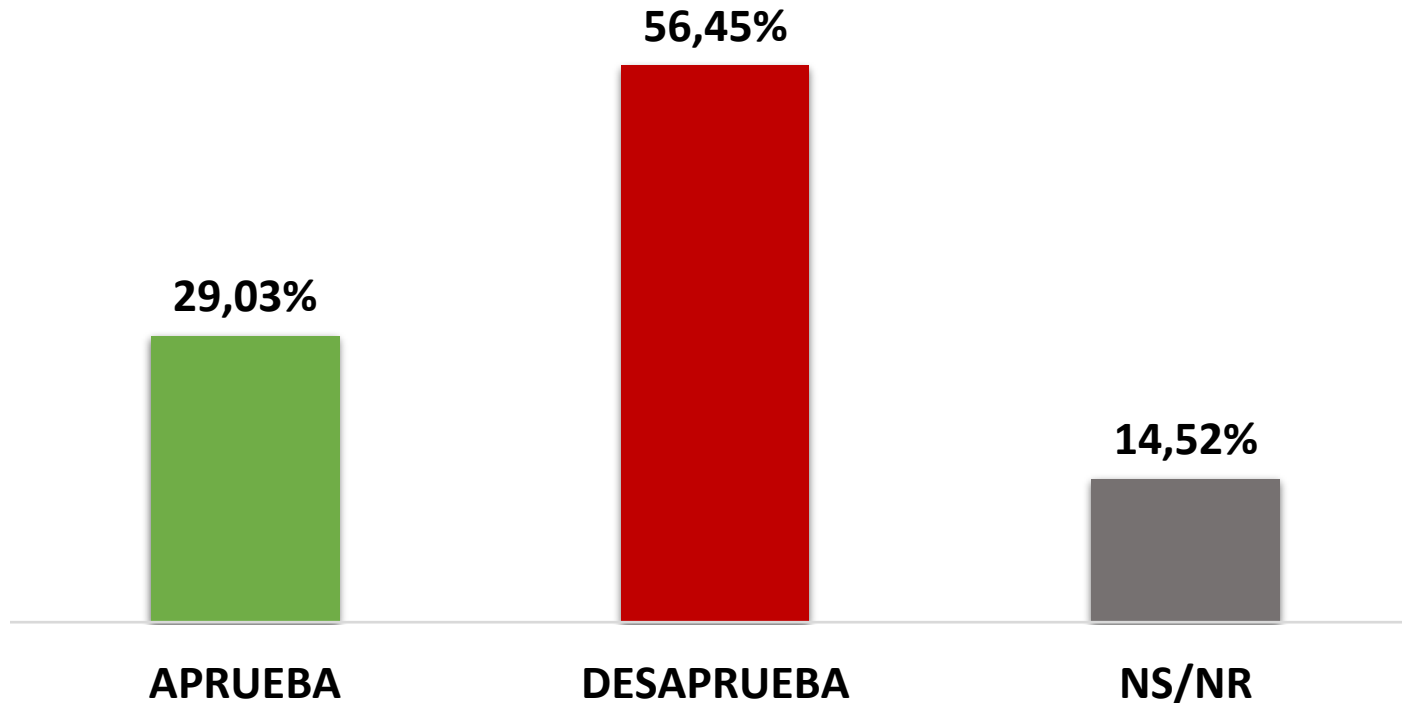


Margen de Error: 7,5%    NIVEL DE CONFIANZA: 95%

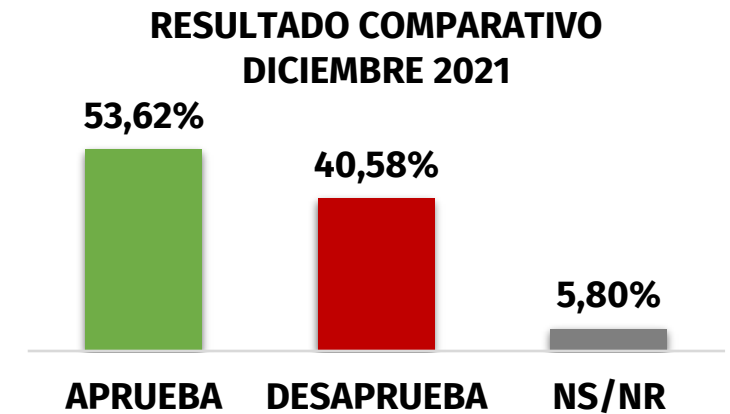


# APROBACIÓN DE LA GESTIÓN DEL ALCALDE DE PROVIDENCIA JORGE NORBERTO GARI HOOKER

En general ¿Usted aprueba o desaprueba la manera como el Alcalde JORGE NORBERTO GARI HOOKER está administrando la Isla de Providencia?



Diciembre del 2022



Margen de Error: 7,5% NIVEL DE CONFIANZA: 95%



# IMAGEN ARCHIPÉLAGO DE SAN ANDRÉS



**GUSTAVO PETRO**



**FRANCIA MÁRQUEZ**



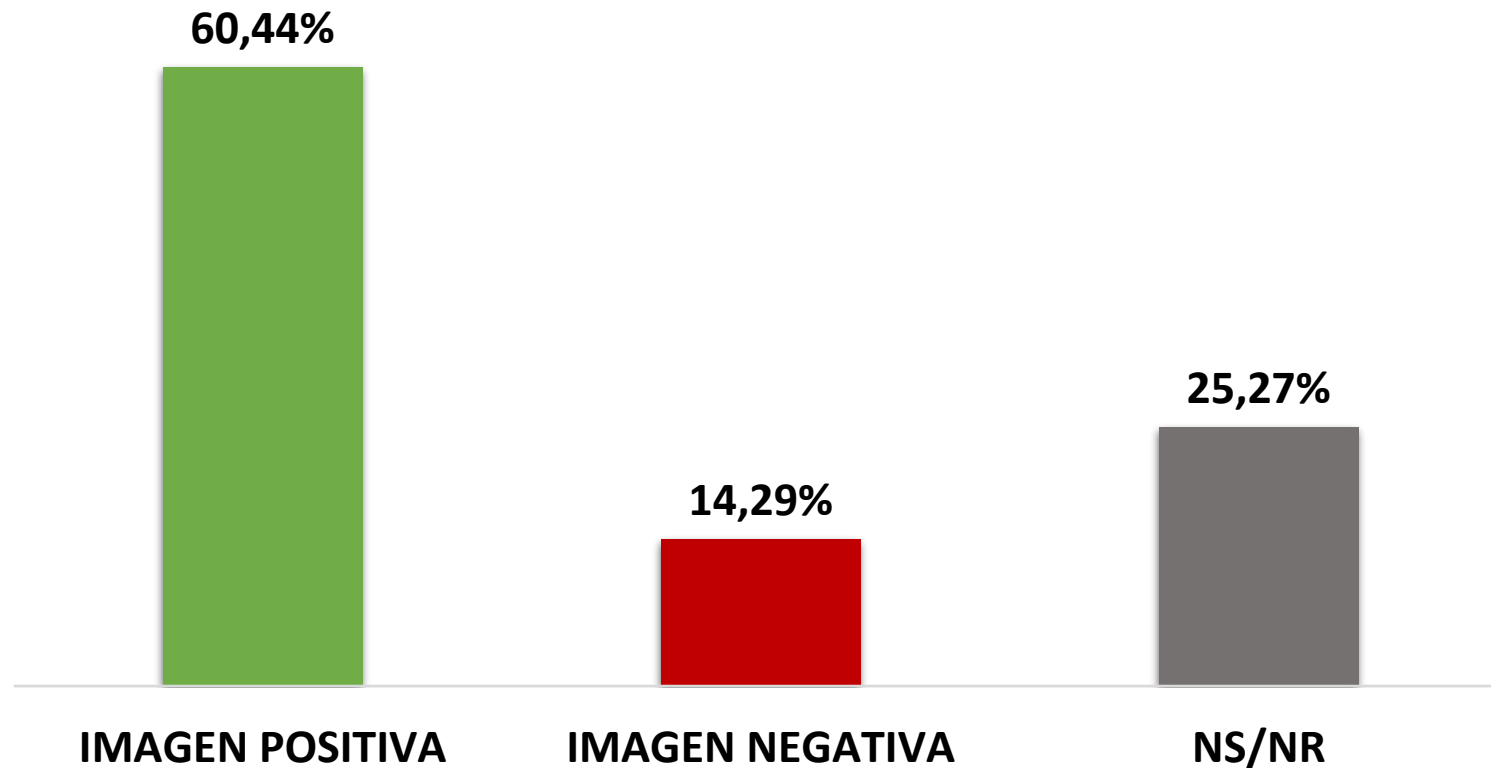
**ROY BARRERA**

 Mediciones  
estratégicas



# IMAGEN DEL PRESIDENTE GUSTAVO PETRO DEL ARCHIPIÉLAGO DE SAN ANDRÉS ISLA

Diciembre del 2022



¿Qué imagen tiene usted del Presidente GUSTAVO PETRO URREGO?



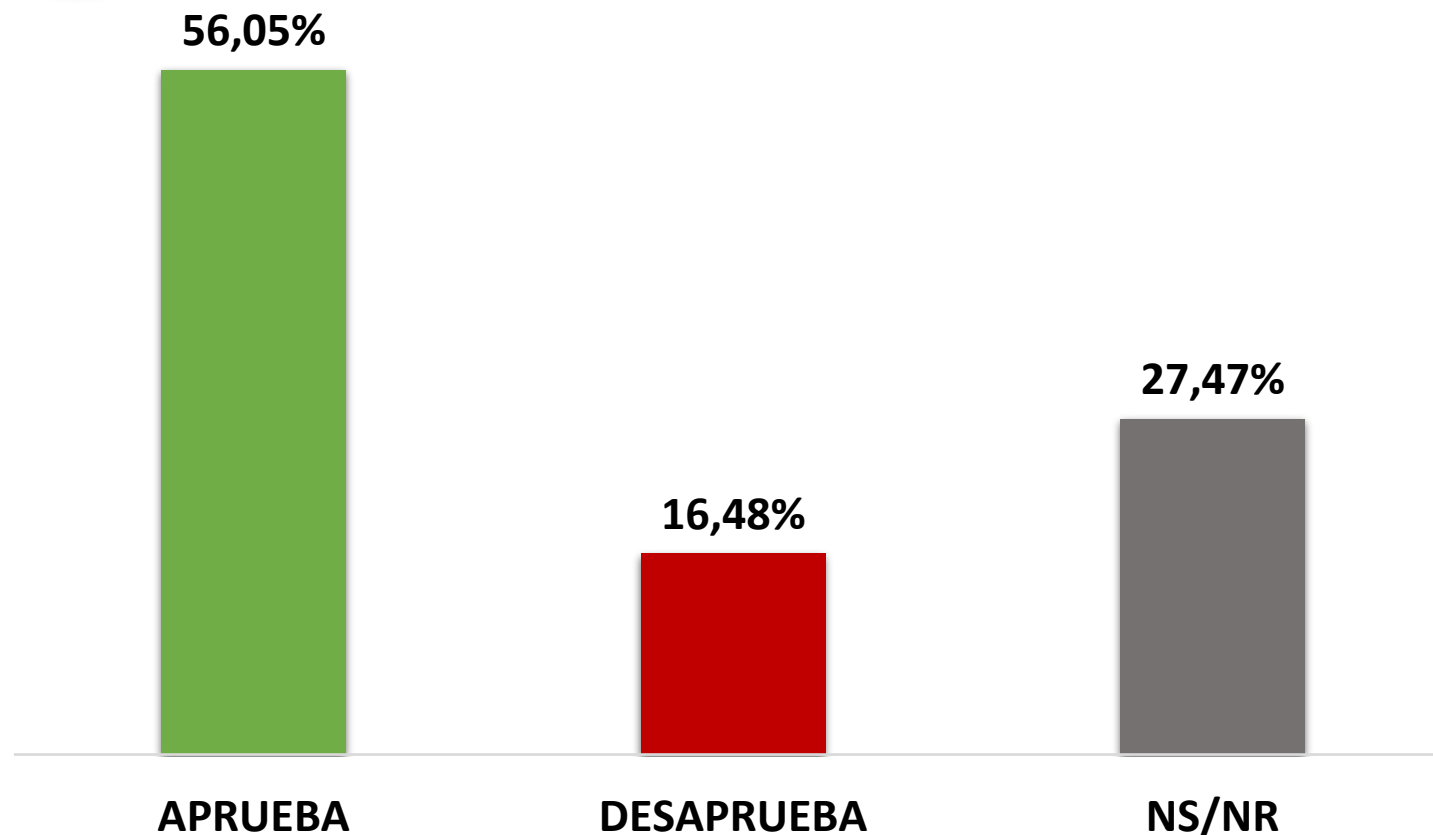
Margen de Error: 7,5% NIVEL DE CONFIANZA: 95%



# APROBACIÓN DE LA GESTIÓN DEL PRESIDENTE GUSTAVO PETRO DEL ARCHIPIÉLAGO DE SAN ANDRÉS ISLA

Diciembre del 2022

¿Usted aprueba o  
desaprueba la manera  
como el Presidente  
**GUSTAVO PETRO URREGO**,  
viene administrando los  
destinos de Colombia?



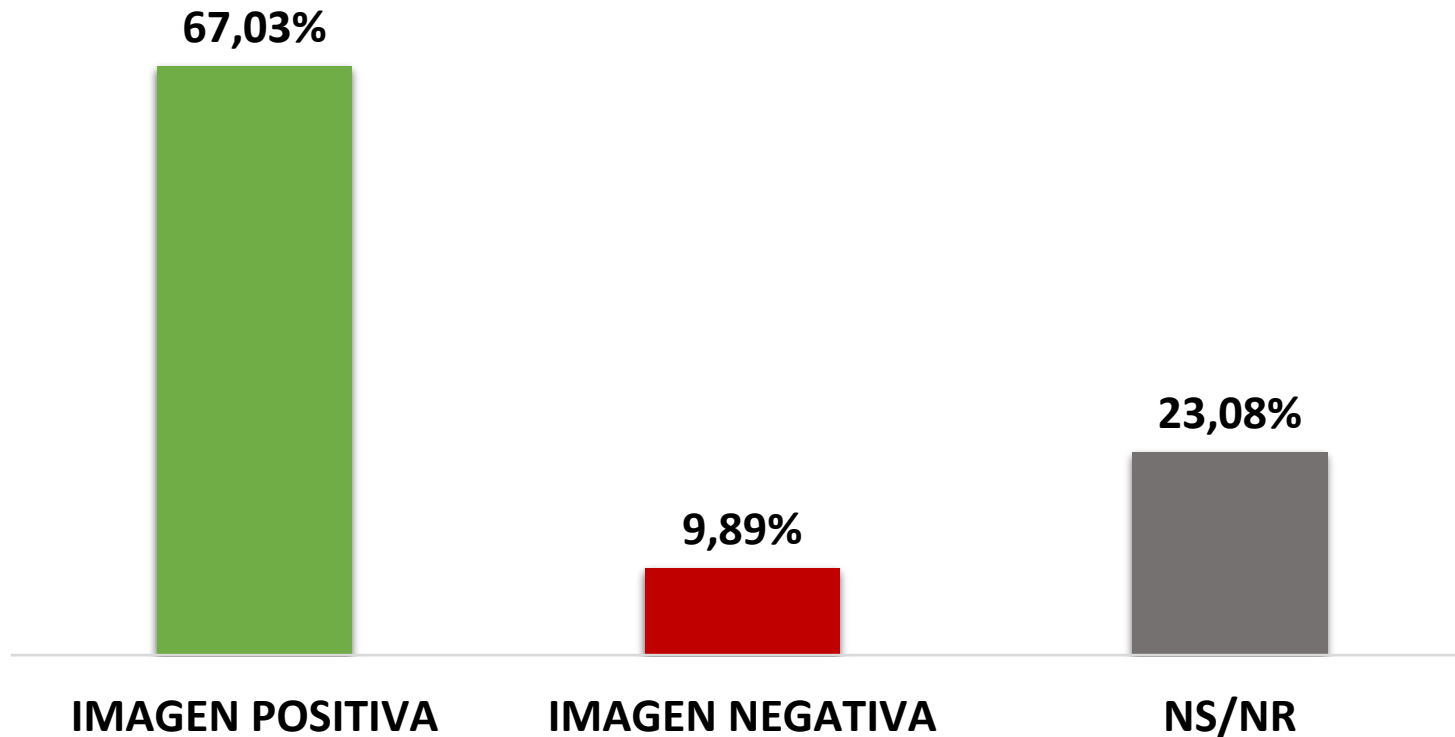
Margen de Error: 7,5%    NIVEL DE CONFIANZA: 95%



# IMAGEN DE LA VICEPRESIDENTA FRANCIA MÁRQUEZ DEPARTAMENTO DEL ARCHIPIÉLAGO DE SAN ANDRÉS ISLA

Diciembre del 2022

¿Qué imagen tiene usted de la Vicepresidenta FRANCIA MÁRQUEZ?

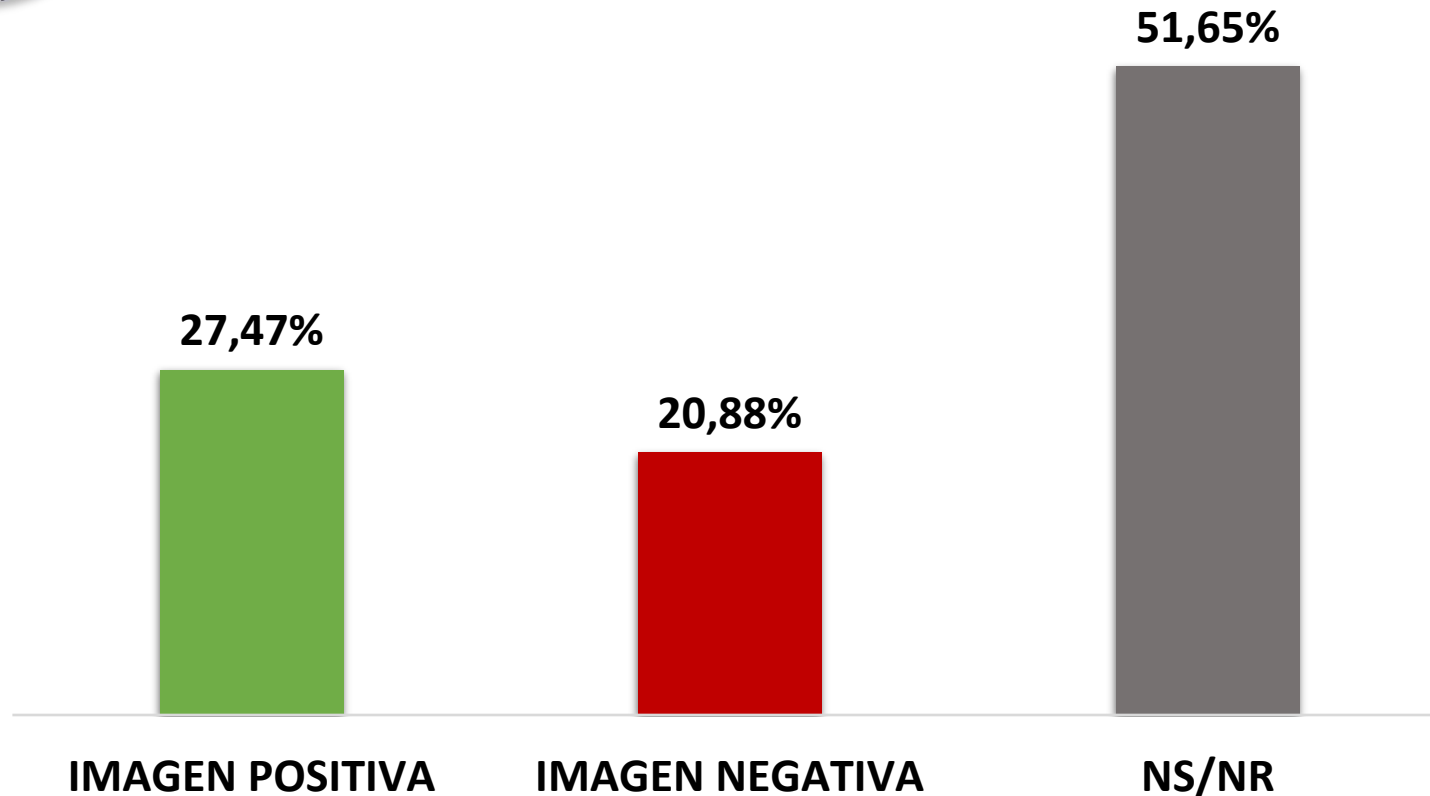


Margen de Error: 7,5%    NIVEL DE CONFIANZA: 95%



# IMAGEN DEL PRESIDENTE DEL CONGRESO ROY BARRERAS DEPARTAMENTO DEL ARCHIPIÉLAGO DE SAN ANDRÉS ISLA

Diciembre del 2022



¿Qué imagen tiene usted del Presidente del Congreso ROY BARRERAS?



Margen de Error: 7,5%    NIVEL DE CONFIANZA: 95%





**RANKING GOBERNADORES COSTEÑOS**  
**RANKING ALCALDES DE LAS CAPITALS**

**DICIEMBRE 2022**

# IMAGEN DE LOS GOBERNADORES

## DE LA REGIÓN CARIBE

¿Qué imagen tiene usted del Gobernador o Gobernadora de su Departamento? **Diciembre del 2022**



Nº	DEPARTAMENTO	NOMBRE DEL MANDATARIO/A	IMAGEN POSITVA	IMAGEN NEGATIVA	NS/NR
1	CÓRDOBA	ORLANDO BENITEZ MORA	62,35%	11,73%	25,92%
2	ATLÁNTICO	ELSA NOGUERA DE LA ESPRIELLA	53,77%	31,16%	15,07%
3	MAGDALENA	CARLOS CAICEDO OMAR	52,48%	16,94%	30,58%
4	SUCRE	HÉCTOR OLIMPO ESPINOZA OLIVER	40,40%	28,28%	31,32%
5	BOLÍVAR	VICENTE BLEL SCAFF	30,94%	45,60%	23,46%
6	CESAR	ANDRÉS MEZA (Encargado)	29,72%	21,02%	49,26%
7	ARCHIPIÉLAGO DE SAN ANDRÉS ISLAS	EVER JULIO HAWKINS	26,37%	42,86%	30,77%
8	GUAJIRA	JOSÉ JAIME VEGA VENCE (Encargado)	22,42%	19,28%	58,30%

# APROBACIÓN DE LA GESTIÓN DE LOS GOBERNADORES DE LA REGIÓN CARIBE



En general ¿Usted aprueba o desaprueba la manera como el Gobernador o Gobernadora está administrando su departamento? **Diciembre del 2022**

Nº	DEPARTAMENTO	NOMBRE DEL MANDATARIO/A	APRUEBA	DESAPRUEBA	NS/NR
1	CÓRDOBA	ORLANDO BENITEZ MORA	62,52%	11,38%	26,10%
2	ATLÁNTICO	ELSA NOGUERA DE LA ESPRIELLA	51,59%	33,04%	15,37%
3	MAGDALENA	CARLOS CAICEDO OMAR	50,83%	17,77%	31,40%
4	SUCRE	HÉCTOR OLIMPO ESPINOZA OLIVER	38,13%	31,57%	30,30%
5	BOLÍVAR	VICENTE BLEL SCAFF	29,32%	48,02%	22,66%
6	CESAR	ANDRÉS MEZA(Encargado)	28,24%	21,23%	50,53%
7	ARCHIPIÉLAGO DE SAN ANDRÉS ISLAS	EVER JULIO HAWKINS	24,18%	53,85%	21,97%
8	GUAJIRA	JOSÉ JAIME VEGA VENCE (Encargado)	21,52%	18,39%	60,09%

# IMAGEN DE LOS ALCALDES Y ALCALDESAS DE LAS CIUDADES CAPITALES DE LA COSTA

¿Qué imagen tiene usted del Alcalde o Alcaldesa de su ciudad capital? **Diciembre del 2022**



Nº	CIUDAD CAPITAL	NOMBRE DEL MANDATARIO/A	IMAGEN POSITVA	IMAGEN NEGATIVA	NS/NR
1	MONTERÍA	CARLOS ORDOSGOITIA SANÍN	71,32%	16,91%	11,77%
2	SANTA MARTA	VIRNA LIZI JHONSON SALCEDO	69,12%	8,82%	22,06%
3	BARRANQUILLA	JAIME PUMAREJO HEINS	58,18%	30,30%	11,52%
4	RIOHACHA	JOSÉ RAMIRO BERMÚDEZ COTES	48,72%	20,51%	30,77%
5	VALLEDUPAR	MELLO CASTRO GONZÁLEZ	45,00%	46,25%	8,75%
6	CARTAGENA	WILLIAM DAU CHAMAT	38,35%	54,89%	6,76%
7	SINCELEJO	ANDRÉS EDUARDO GÓMEZ MARTÍNEZ	20,22%	59,55%	20,23%

# APROBACIÓN DE LA GESTIÓN DE LOS ALCALDES Y ALCALDESAS DE LAS CIUDADES CAPITALES DE LA COSTA



En general ¿Usted aprueba o desaprueba la manera como el Alcalde o Alcaldesa está administrando su ciudad capital? **Diciembre del 2022**

Nº	MUNICIPIO	NOMBRE DEL MANDATARIO/A	APRUEBA	DESAPRUEBA	NS/NR
1	MONTERÍA	CARLOS ORDOSGOITIA SANÍN	72,06%	17,65%	10,29%
2	SANTA MARTA	VIRNA LIZI JHONSON SALCEDO	69,57%	11,59%	18,84%
3	BARRANQUILLA	JAIME PUMAREJO HEINS	58,79%	29,09%	12,12%
4	RIOHACHA	JOSÉ RAMIRO BERMÚDEZ COTES	45,00%	22,50%	32,50%
5	VALLEDUPAR	MELLO CASTRO GONZÁLEZ	43,75%	47,50%	8,75%
6	CARTAGENA	WILLIAM DAU CHAMAT	35,34%	57,14%	7,52%
7	SINCELEJO	ANDRÉS EDUARDO GÓMEZ MARTÍNEZ	17,98%	67,42%	14,60%





**3 MEJORES GOBERNADORES**

**3 MEJORES ALCALDES CIUDADES CAP**

**10 MEJORES ALCALDES DE LA COSTA**

**DICIEMBRE 2022**

# RANKING DE LA IMAGEN DE LOS 3 MEJORES GOBERNADORES DE LA REGIÓN CARIBE



¿Qué imagen tiene usted del Gobernador o Gobernadora de su departamento?

**Diciembre del 2022**

<b>Nº</b>	<b>DEPARTAMENTO</b>	<b>NOMBRE DEL MANDATARIO/A</b>	<b>IMAGEN POSITVA</b>	<b>IMAGEN NEGATIVA</b>	<b>NS/NR</b>
1	<b>CÓRDOBA</b>	<b>ORLANDO BENÍTEZ MORA</b>	<b>62,35%</b>	<b>11,73%</b>	<b>25,92%</b>
2	<b>ATLÁNTICO</b>	<b>ELSA NOGUERA DE LA ESPRIELLA</b>	<b>53,77%</b>	<b>31,16%</b>	<b>15,02%</b>
3	<b>MAGDALENA</b>	<b>CARLOS CAICEDO OMAR</b>	<b>52,48%</b>	<b>16,92%</b>	<b>25,92%</b>

# RANKING DE LA APROBACIÓN DE LA GESTIÓN DE LOS 3 MEJORES GOBERNADORES DE LA REGIÓN CARIBE



En general ¿Usted aprueba o desaprueba la manera como el gobernador está administrando su departamento? **Diciembre del 2022**

Nº	DEPARTAMENTO	NOMBRE DEL MANDATARIO/A	APRUEBA	DESAPRUEBA	NS/NR
1	CÓRDOBA	ORLANDO BENÍTEZ MORA	62,52%	11,36%	26,10%
2	ATLÁNTICO	ELSA NOGUERA DE LA ESPRIELLA	51,59%	33,04%	15,37%
3	MAGDALENA	CARLOS CAICEDO OMAR	50,83%	17,77%	31,40%

# RANKING DE LA IMAGEN DE LOS 3 MEJORES ALCALDES DE LAS CIUDADES CAPITALES

¿Qué imagen tiene usted del alcalde o alcaldesa de su ciudad? **Diciembre del 2022**

Nº	MUNICIPIO	NOMBRE DEL MANDATARIO/A	IMAGEN POSITVA	IMAGEN NEGATIVA	NS/NR
1	MONTERÍA	CARLOS ORDOSGOITIA SANÍN	71,32%	16,91%	11,77%
2	SANTA MARTA	VIRNA LIZI JHONSON SALCEDO	69,12%	8,82%	22,06%
3	BARRANQUILLA	JAIME PUMAREJO HEINS	58,18%	30,30%	11,52%

# RANKING DE LA APROBACIÓN DE LA GESTIÓN DE LOS 3 MEJORES ALCALDES DE LAS CIUDADES CAPITALES



En general ¿Usted aprueba o desaprueba la manera como el Alcalde o alcaldesa está administrando la ciudad? **Diciembre del 2022**

Nº	CIUDAD	NOMBRE DEL MANDATARIO/A	APRUEBA	DESAPRUEBA	NS/NR
1	MONTERÍA	CARLOS ORDOSGOITIA SANÍN	72,06%	17,65%	10,29%
2	SANTA MARTA	VIRNA LIZI JHONSON SALCEDO	69,57%	11,59%	18,84%
3	BARRANQUILLA	JAIME PUMAREJO HEINS	58,79%	29,09%	12,12%



# RANKING DE LA IMAGEN DE LOS 10 MEJORES ALCALDES DE LA REGIÓN CARIBE



¿Qué imagen tiene usted del alcalde o alcaldesa de su ciudad? **Diciembre del 2022**

Nº	MUNICIPIO	NOMBRE DEL MANDATARIO/A	IMAGEN POSITVA	IMAGEN NEGATIVA	NS/NR
1	PUEBLO BELLO (CESAR)	DANILO DUQUE BARÓN	73,33%	16,67%	10,00%
2	ARIGUANÍ (MAGDALENA)	DAVID FERNÁNDO FARELO	73,02%	14,28%	12,70%
3	CLEMENCIA (BOLÍVAR)	RAÚL ENRIQUE CABARCAS VÁZQUEZ	72,00%	22,00%	6,00%
4	MONTERÍA (CÓRDOBA)	CARLOS ORDOSGOITIA SANÍN	71,32%	16,91%	11,77%
5	LA PAZ (CESAR)	MARTÍN ZULETA MIELES	71,05%	15,79%	13,16%
6	MANATÍ (ATLÁNTICO)	EVARISTO ENRIQUE OLIVERO SANJUANELO	70,91%	18,18%	10,91%
7	VALENCIA (CÓRDOBA)	MARIO ATENCIO DORIA	69,70%	12,12%	18,18%
8	SANTA MARTA (MAGDALENA)	VIRNA LIZI JHONSON SALCEDO	69,12%	8,82%	22,06%
9	SAN JUAN DEL CESAR (GUAJIRA)	ÁLVARO JOSÉ DÍAZ GUERRA	68,57%	11,43%	20,00%
10	ASTREA (CESAR)	JUAN MANUEL ORTEGA RAPALINO	65,71%	14,29%	20,00%

# RANKING DE LA APROBACIÓN DE LA GESTIÓN DE LOS 10 MEJORES ALCALDES DE LA REGIÓN CARIBE



En general ¿Usted aprueba o desaprueba la manera como el Alcalde o Alcaldesa está administrando su ciudad/municipio? **Diciembre del 2022**

Nº	MUNICIPIO	NOMBRE DEL MANDATARIO/A	APRUEBA	DESAPRUEBA	NS/NR
1	ARIGUANÍ (MAGDALENA)	DAVID FERNÁNDO FARELO	74,60%	11,11%	14,29%
2	CLEMENCIA (BOLÍVAR)	RAÚL ENRIQUE CABARCAS VÁZQUEZ	74,00%	20,00%	6,00%
3	MONTERÍA (CÓRDOBA)	CARLOS ORDOSGOITIA SANIN	72,06%	17,65%	10,29%
4	LA PAZ (CESAR)	MARTÍN ZULETA MIELES	73,68%	15,79%	10,53%
5	ASTREA (CESAR)	JUAN MANUEL ORTEGA RAPALINO	71,43%	14,29%	14,28%
6	PUEBLO BELLO (CESAR)	DANILO DUQUE BARÓN	70,00%	20,00%	10,00%
7	SANTA MARTA (MAGDALENA)	VIRNA LIZI JHONSON SALCEDO	69,57%	11,59%	18,84%
8	MANATÍ (ATLÁNTICO)	EVARISTO ENRIQUE OLIVERO SANJUANELO	69,09%	20,00%	10,91%
9	VALENCIA (CÓRDOBA)	MARIO ATENCIO DORIA	66,67%	18,18%	15,15%
10	SAN JUAN DEL CESAR (GUAJIRA)	ÁLVARO JOSÉ DÍAZ GUERRA	65,71%	11,43%	22,86%



**GRAN ENCUESTA DEL CARIBE**  
**INTENCIÓN DE VOTO**  
**GOBERNACIONES Y ALCALDÍAS**  
**DICIEMBRE 2022**

# GRAN ENCUESTA DEL CARIBE 2022

## SEGUNDA PARTE

Resultados de la Intención de Voto para las elecciones de Octubre del 2023 en **116** municipios y en los **8** departamentos de la Costa: Atlántico, Bolívar, Magdalena, Cesar, Guajira, Córdoba, Sucre y el Archipiélago de San Andrés, Providencia y Santa Catalina.



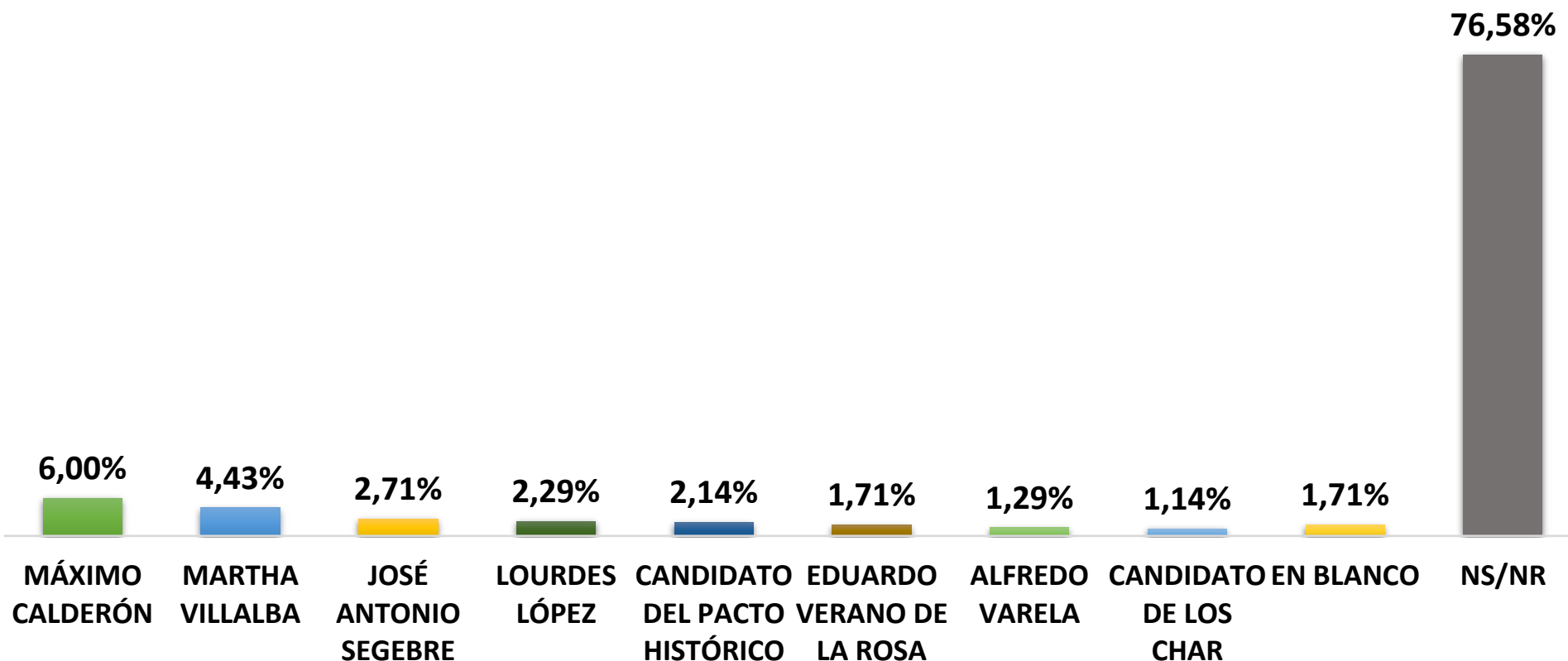
# RESULTADOS INTENCIÓN DE VOTO DEPARTAMENTO DEL ATLÁNTICO

 Mediciones  
estratégicas



# INTENCIÓN DE VOTO PARA LA GOBERNACIÓN DEL ATLÁNTICO – ELECCIONES DE OCTUBRE DEL 2023

Diciembre del 2022



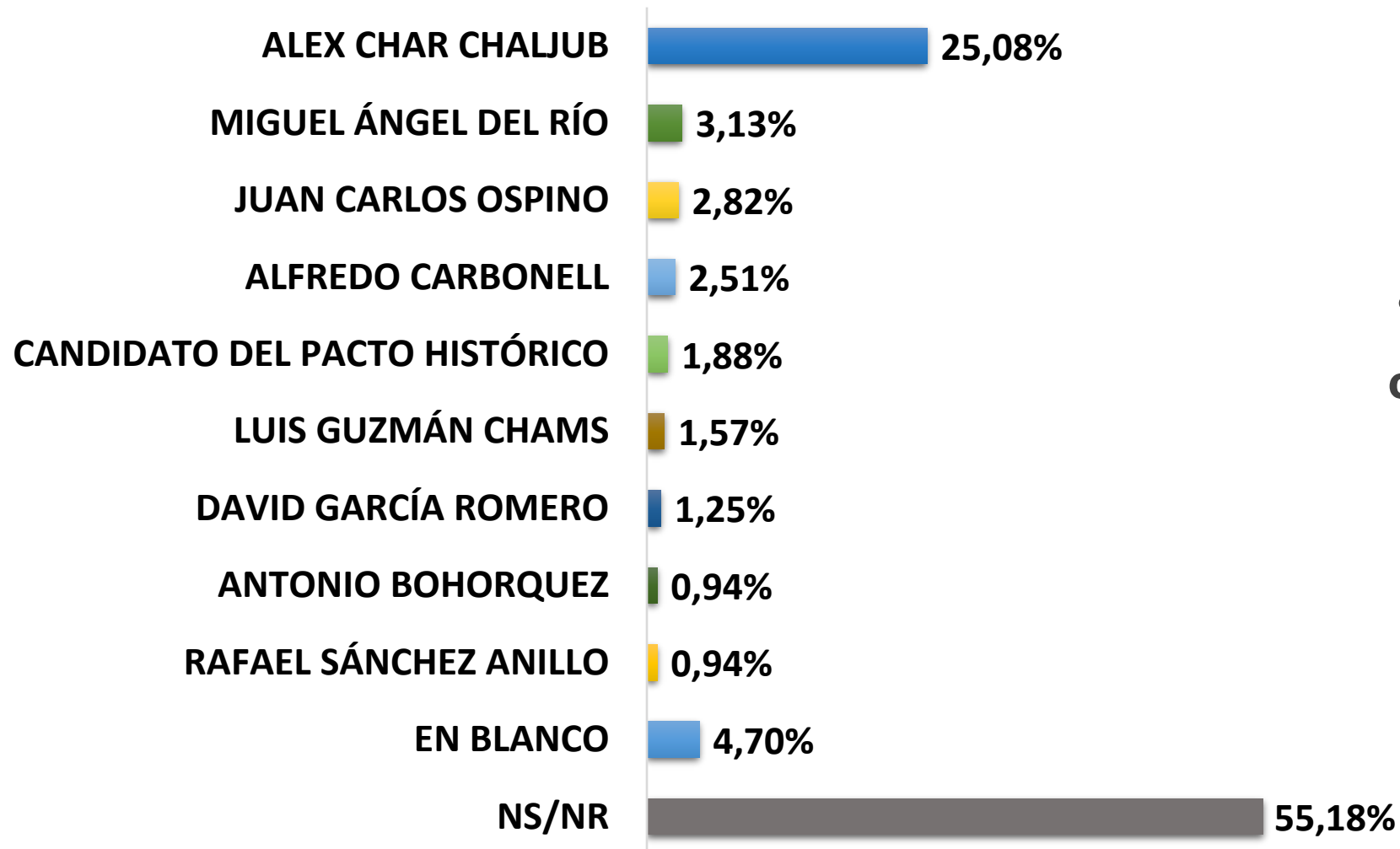
¿En las elecciones de octubre del 2023, usted por qué candidato votaría a la Gobernación del departamento del Atlántico?



Margen de Error: 2,8% NIVEL DE CONFIANZA: 95%

# INTENCIÓN DE VOTO PARA LA ALCALDÍA DE BARRANQUILLA – ELECCIONES DE OCTUBRE DEL 2023

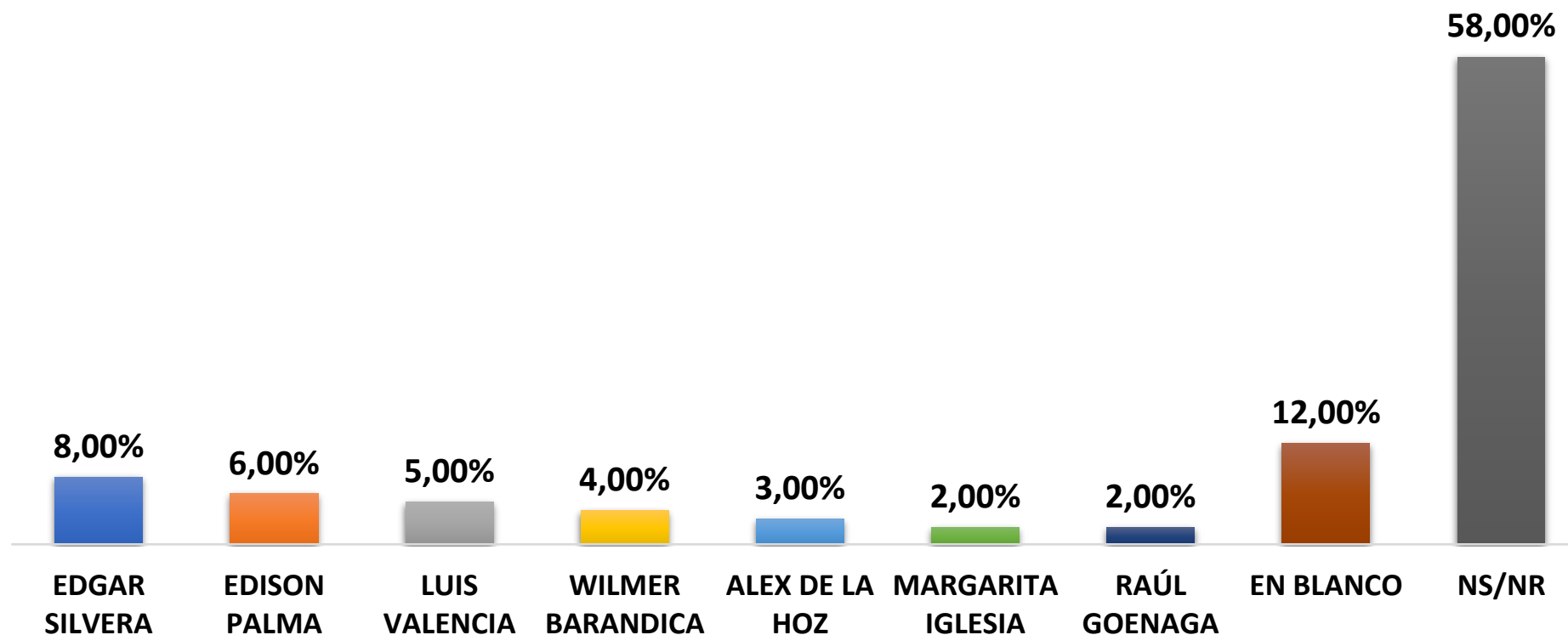
Diciembre del 2022



¿En las elecciones de octubre del 2023, usted por qué candidato votaría a la Alcaldía de Barranquilla?

# INTENCIÓN DE VOTO PARA LA ALCALDÍA DE BARANOA – ELECCIONES DE OCTUBRE DEL 2023

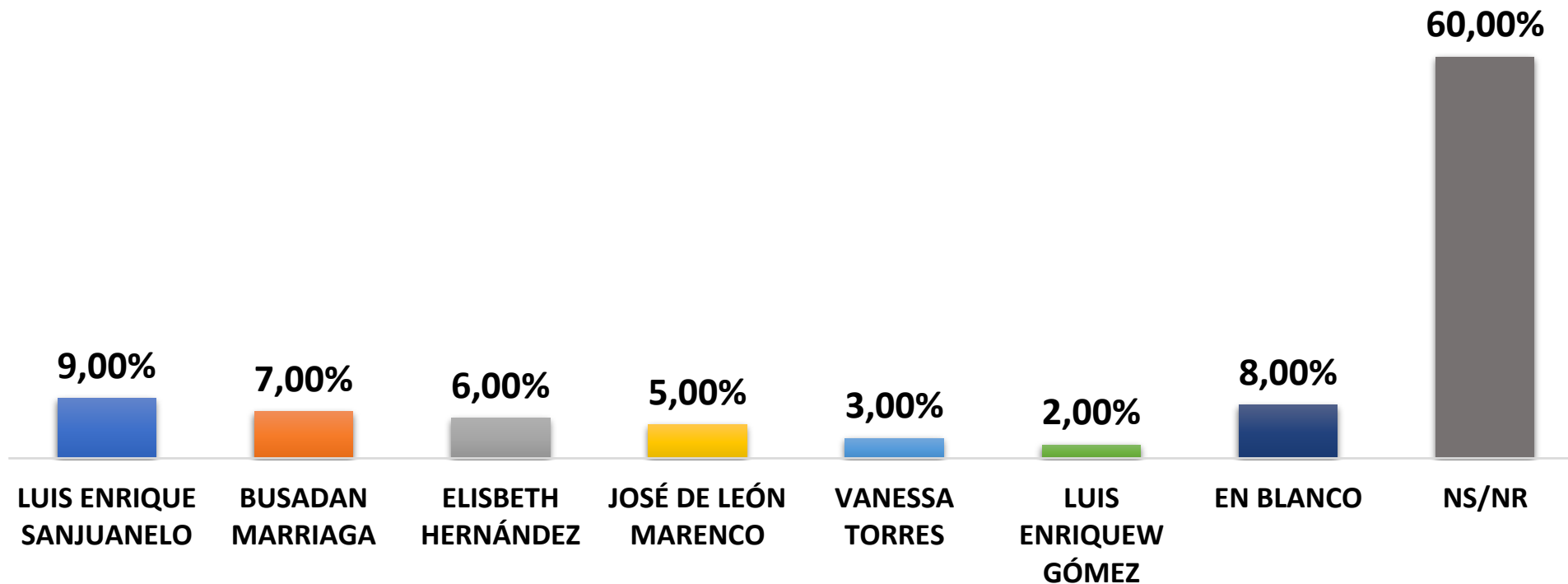
Diciembre del 2022



¿En las elecciones de octubre del 2023, usted por qué candidato votaría a la Alcaldía de BARANOA?

# INTENCIÓN DE VOTO PARA LA ALCALDÍA DE CAMPO DE LA CRUZ – ELECCIONES DE OCTUBRE DEL 2023

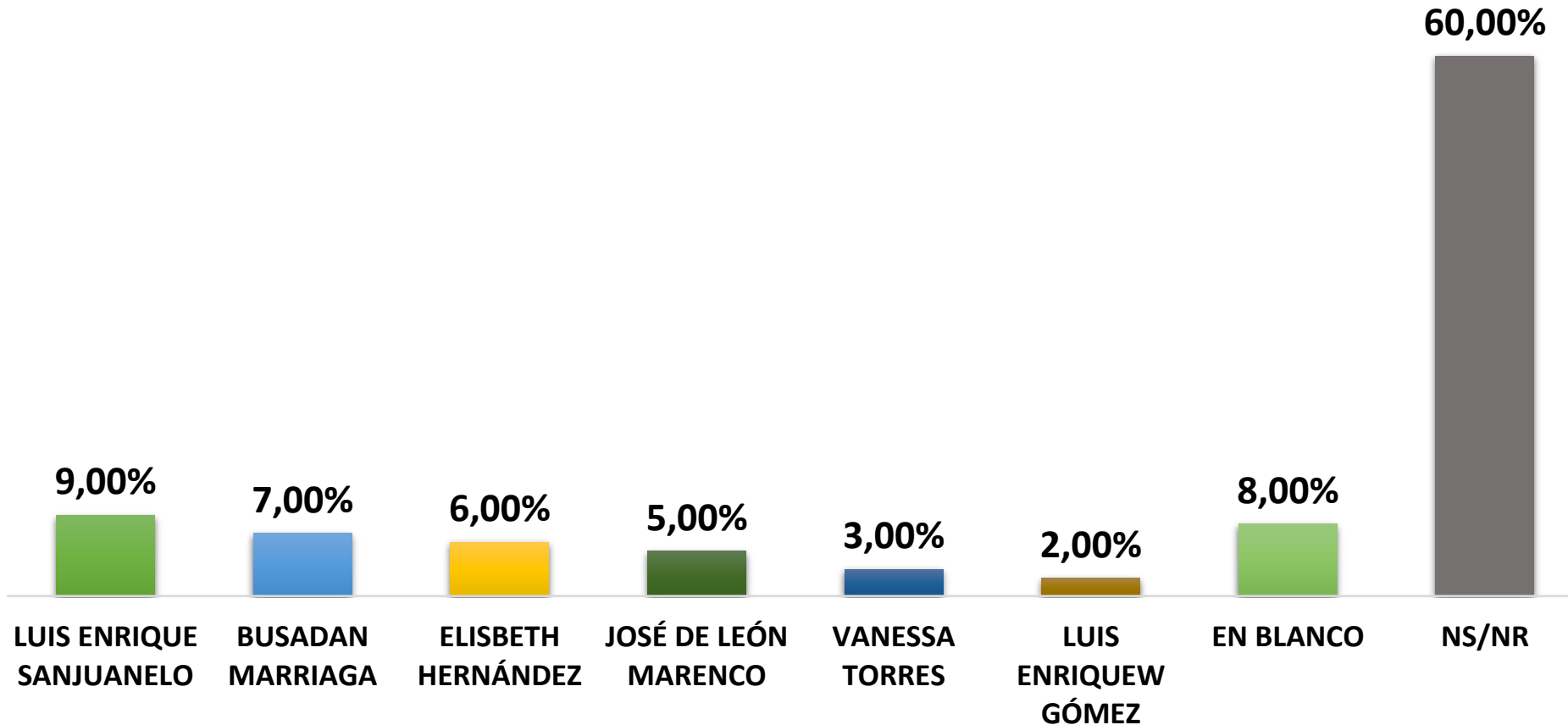
Diciembre del 2022



¿En las elecciones de octubre del 2023, usted por qué candidato votaría a la Alcaldía de CAMPO DE LA CRUZ?

# INTENCIÓN DE VOTO PARA LA ALCALDÍA DE GALAPA – ELECCIONES DE OCTUBRE DEL 2023

Diciembre del 2022

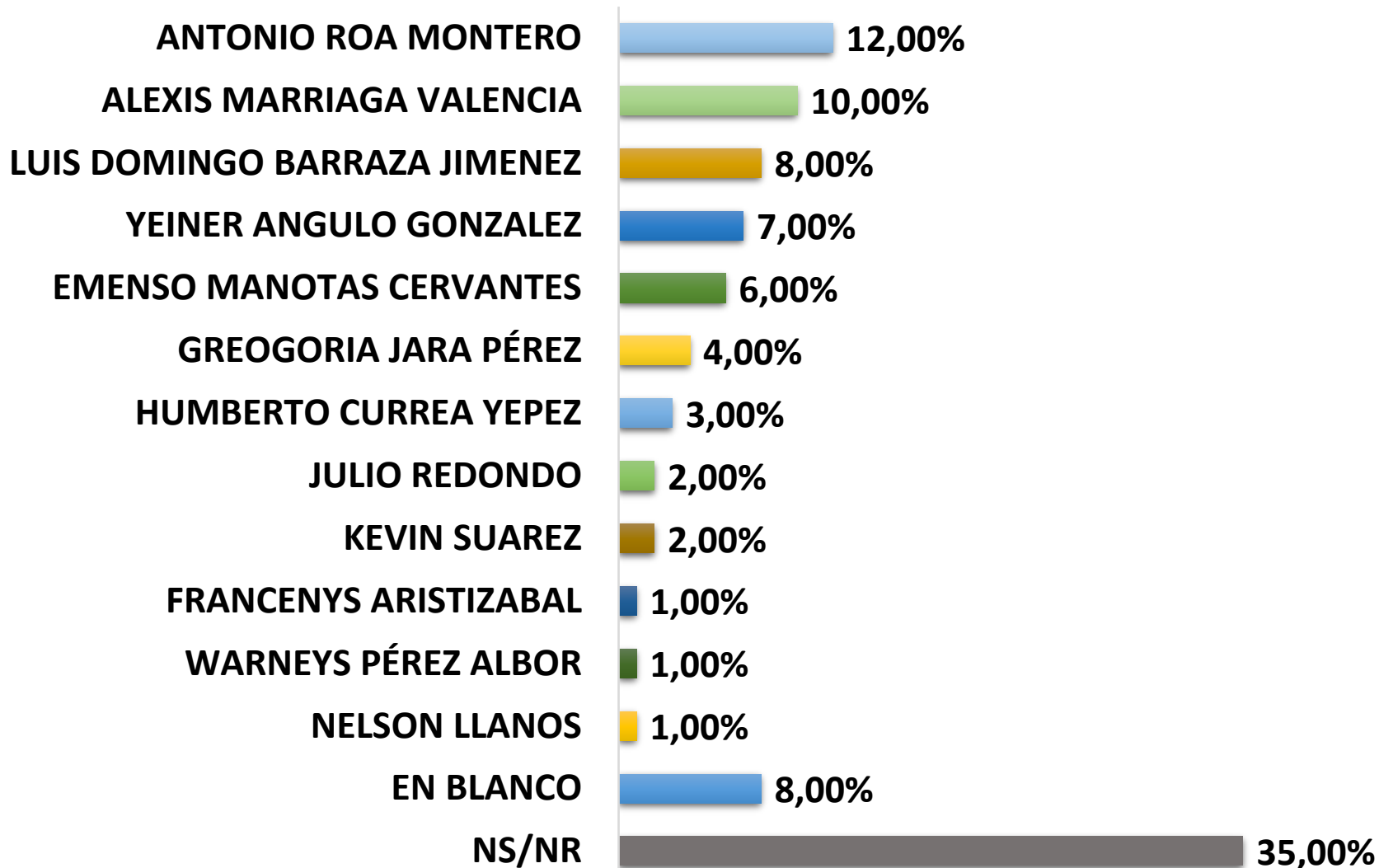


¿En las elecciones de octubre del 2023, usted por qué candidato votaría a la Alcaldía de GALAPA?



# INTENCIÓN DE VOTO PARA LA ALCALDÍA DE LURUACO – ELECCIONES DE OCTUBRE DEL 2023

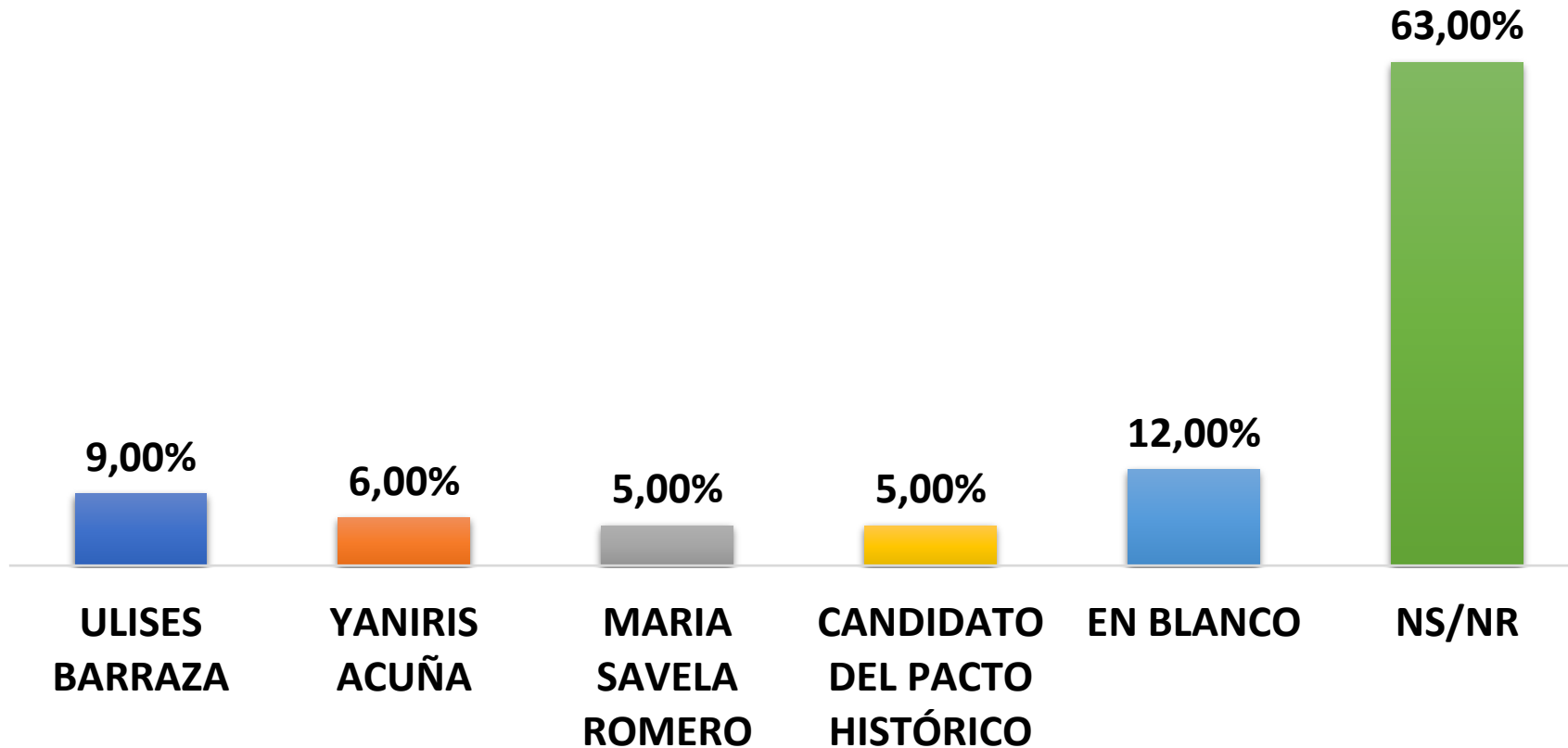
Diciembre del 2022



¿En las elecciones de octubre del 2023, usted por qué candidato votaría a la Alcaldía de LURUACO?

# INTENCIÓN DE VOTO PARA LA ALCALDÍA DE MANATÍ – ELECCIONES DE OCTUBRE DEL 2023

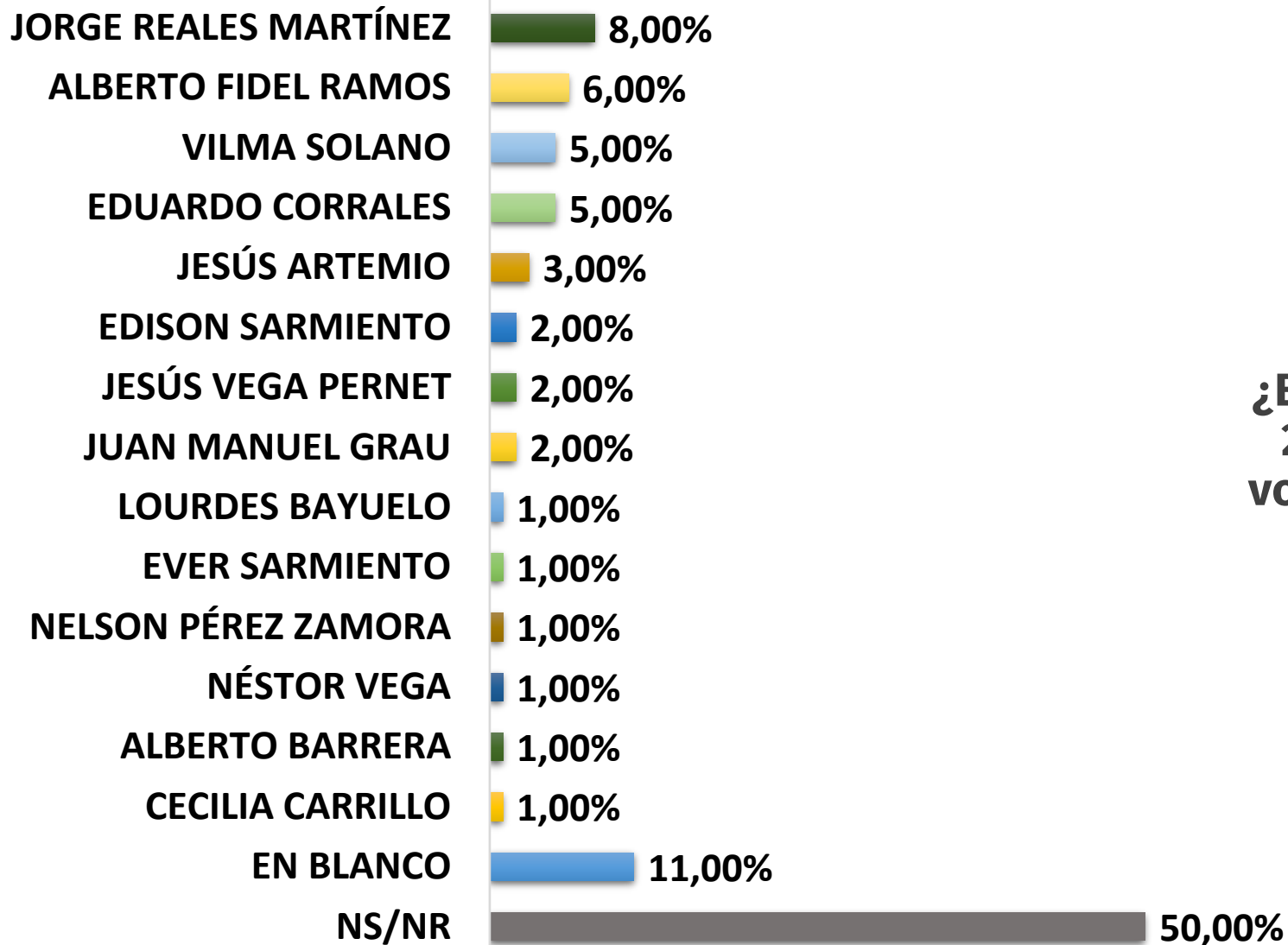
Diciembre del 2022



¿En las elecciones de octubre del 2023, usted por qué candidato votaría a la Alcaldía de MANATÍ?

# INTENCIÓN DE VOTO PARA LA ALCALDÍA DE REPELÓN – ELECCIONES DE OCTUBRE DEL 2023

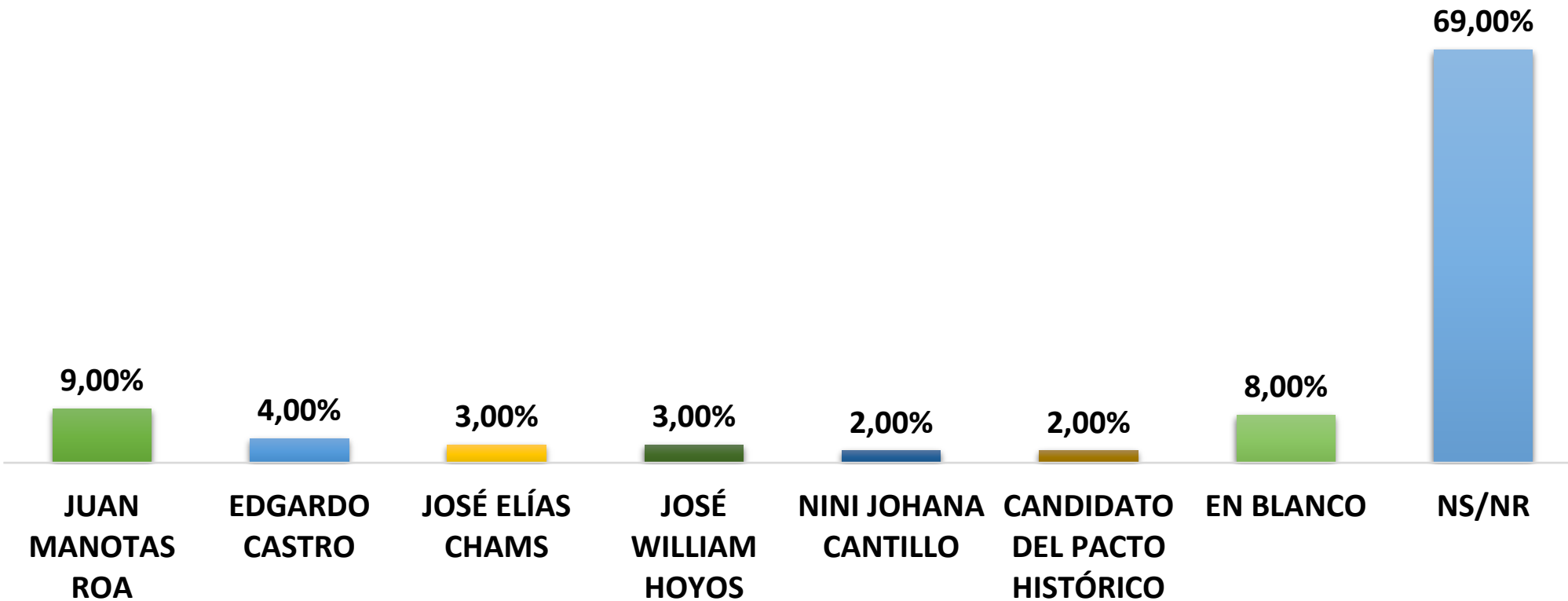
Diciembre del 2022



¿En las elecciones de octubre del 2023, usted por qué candidato votaría a la Alcaldía de REPELÓN?

# INTENCIÓN DE VOTO PARA LA ALCALDÍA DE SABANALARGA – ELECCIONES DE OCTUBRE DEL 2023

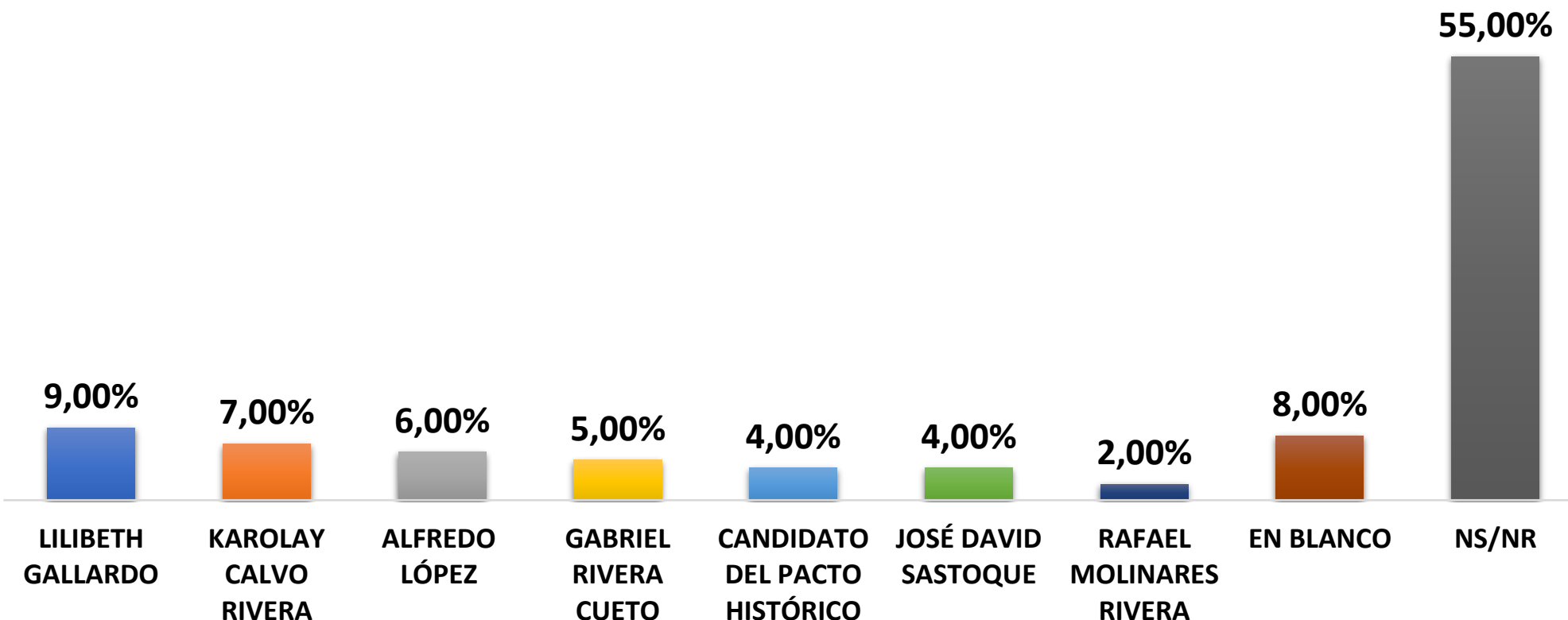
Diciembre del 2022



¿En las elecciones de octubre del 2023, usted por qué candidato votaría a la Alcaldía de SABANALARGA?

# INTENCIÓN DE VOTO PARA LA ALCALDÍA DE SUAN – ELECCIONES DE OCTUBRE DEL 2023

Diciembre del 2022

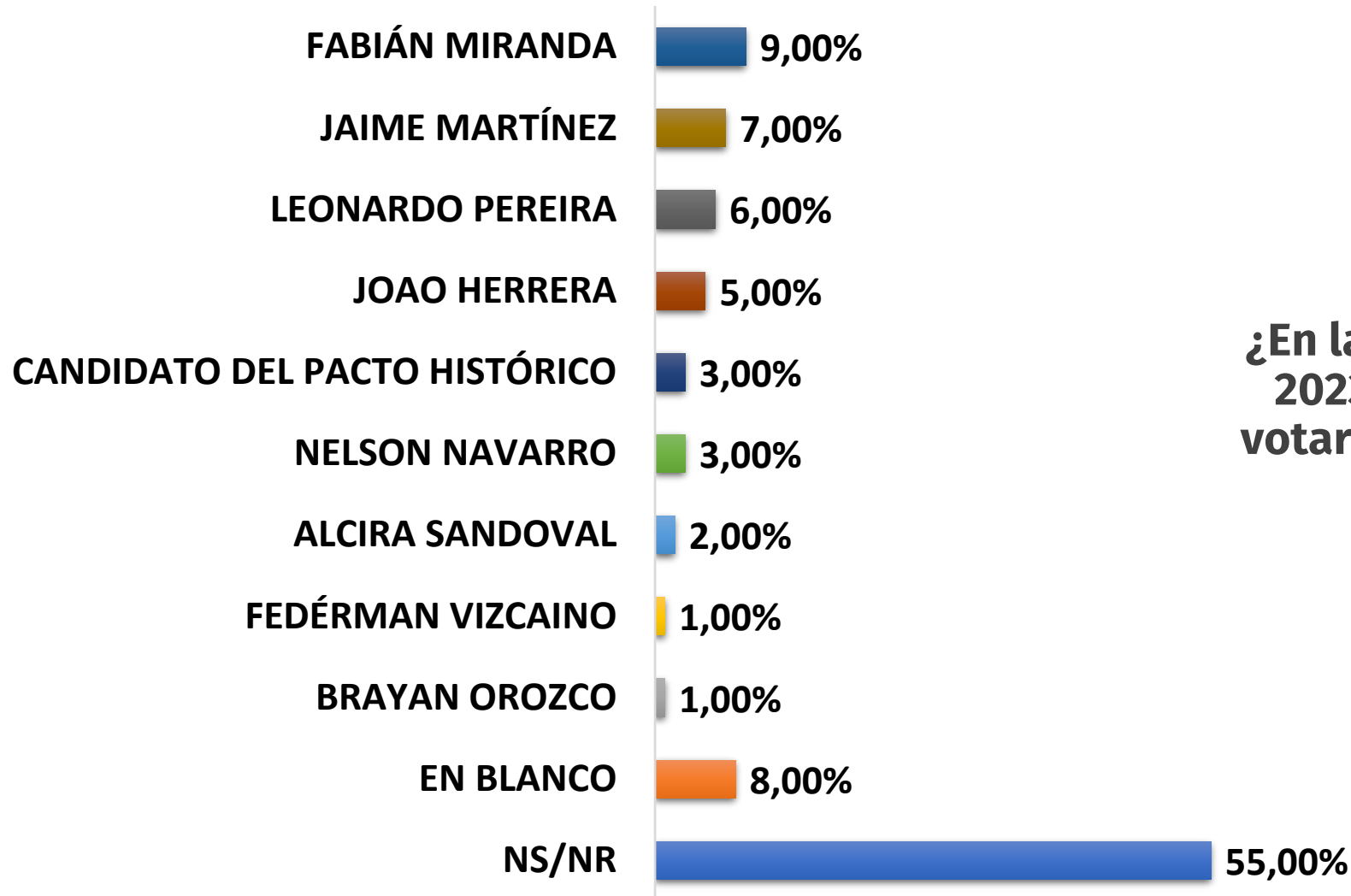


¿En las elecciones de octubre del 2023, usted por qué candidato votaría a la Alcaldía de SUAN?



# INTENCIÓN DE VOTO PARA LA ALCALDÍA DE SOLEDAD – ELECCIONES DE OCTUBRE DEL 2023

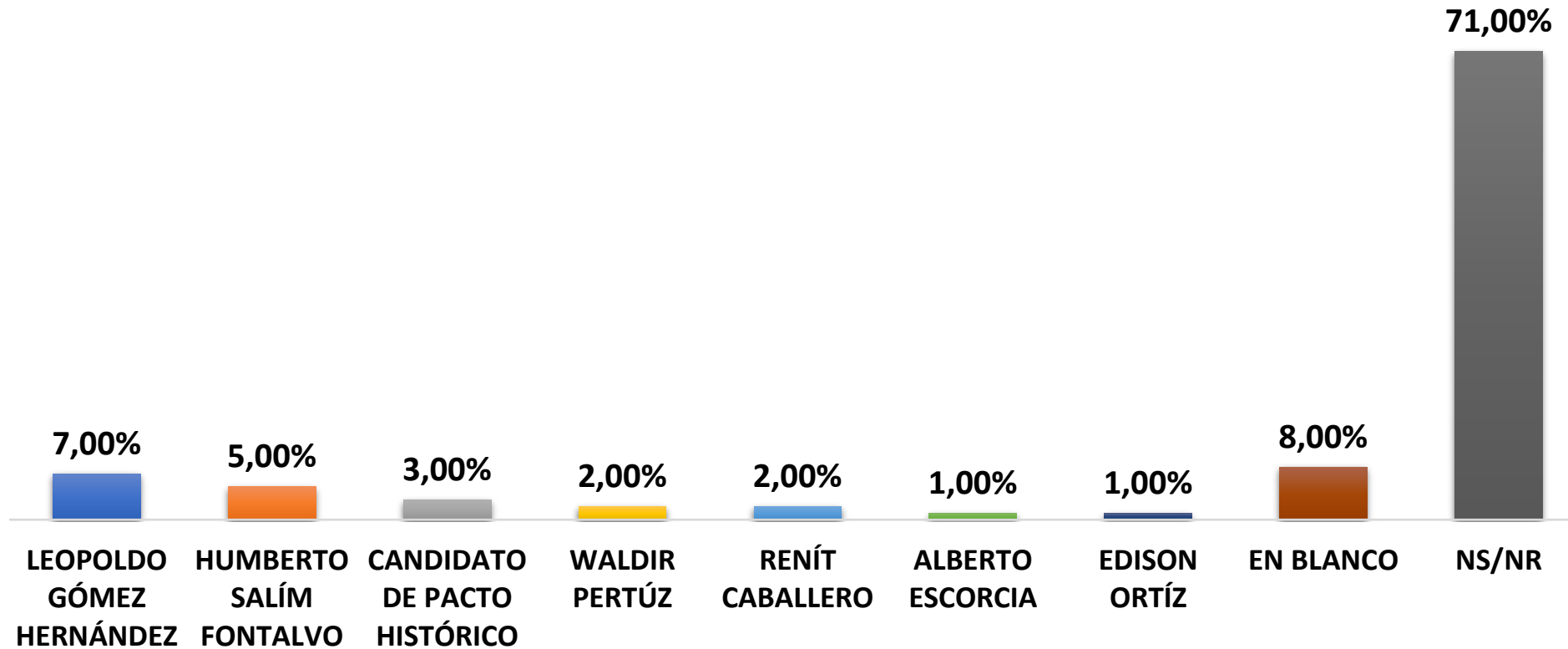
Diciembre del 2022



¿En las elecciones de octubre del 2023, usted por qué candidato votaría a la Alcaldía de SOLEDAD?

# INTENCIÓN DE VOTO PARA LA ALCALDÍA DE PALMAR DE VARELA – ELECCIONES DE OCTUBRE DEL 2023

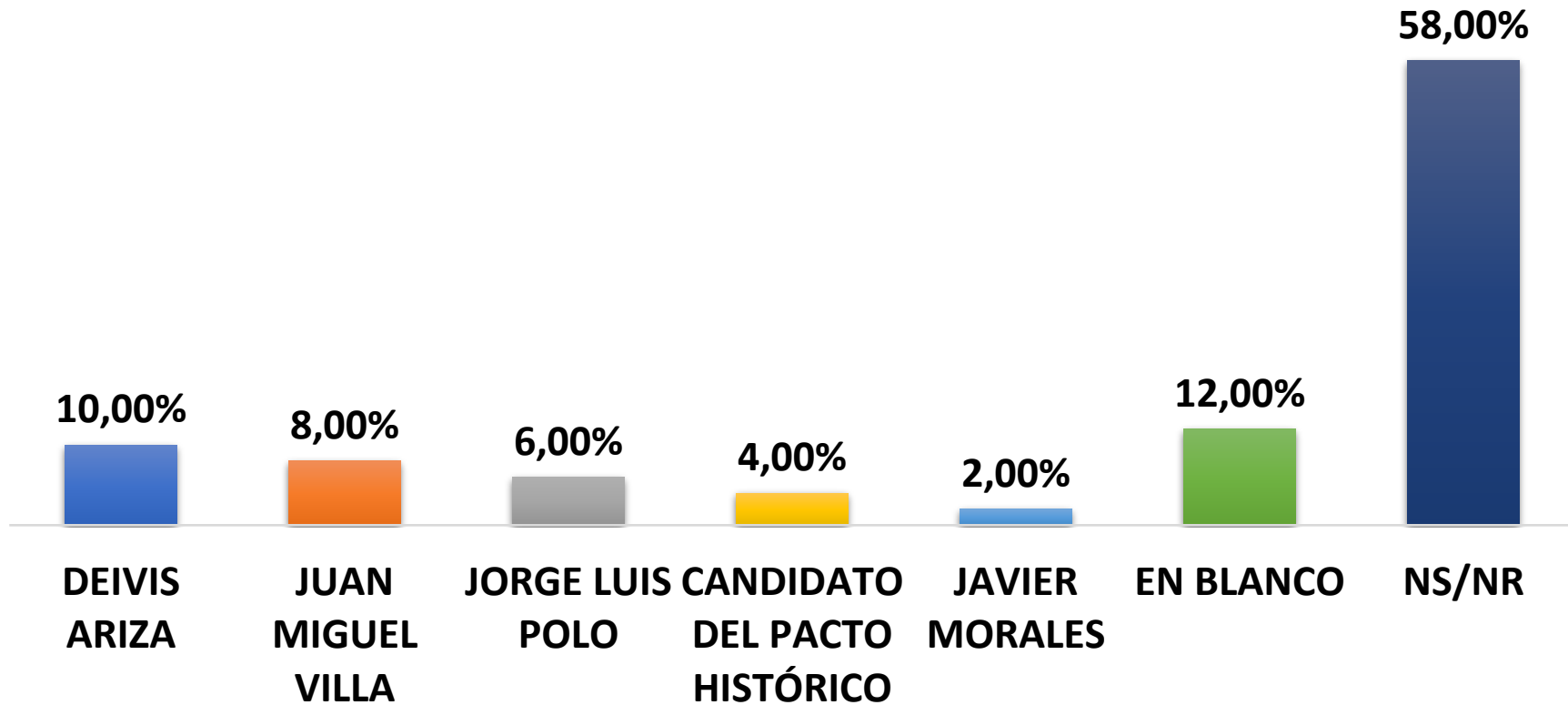
Diciembre del 2022



¿En las elecciones de octubre del 2023, usted por qué candidato votaría a la Alcaldía de PALMAR DE VALERA?

# INTENCIÓN DE VOTO PARA LA ALCALDÍA DE SANTA LUCÍA – ELECCIONES DE OCTUBRE DEL 2023

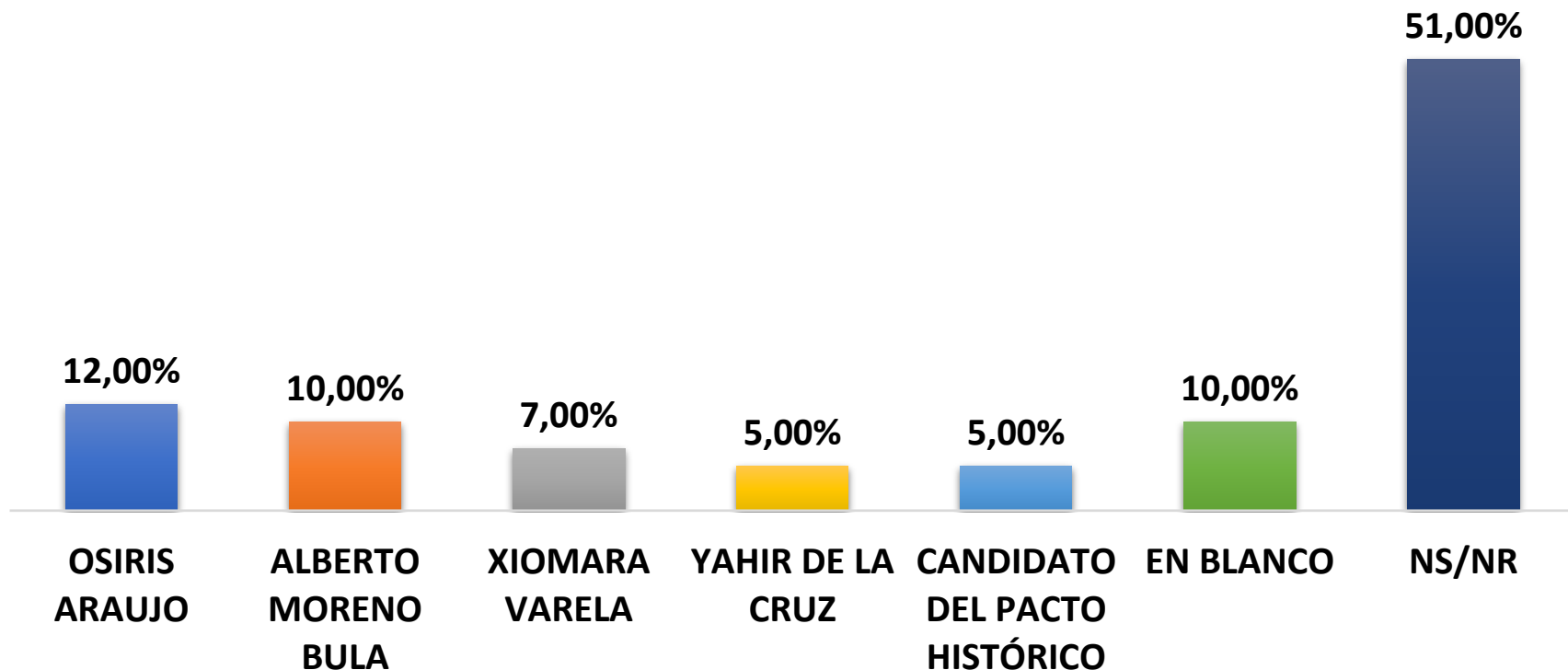
Diciembre del 2022



¿En las elecciones de octubre del 2023, usted por qué candidato votaría a la Alcaldía de SANTA LUCÍA?

# INTENCIÓN DE VOTO PARA LA ALCALDÍA DE MALAMBO – ELECCIONES DE OCTUBRE DEL 2023

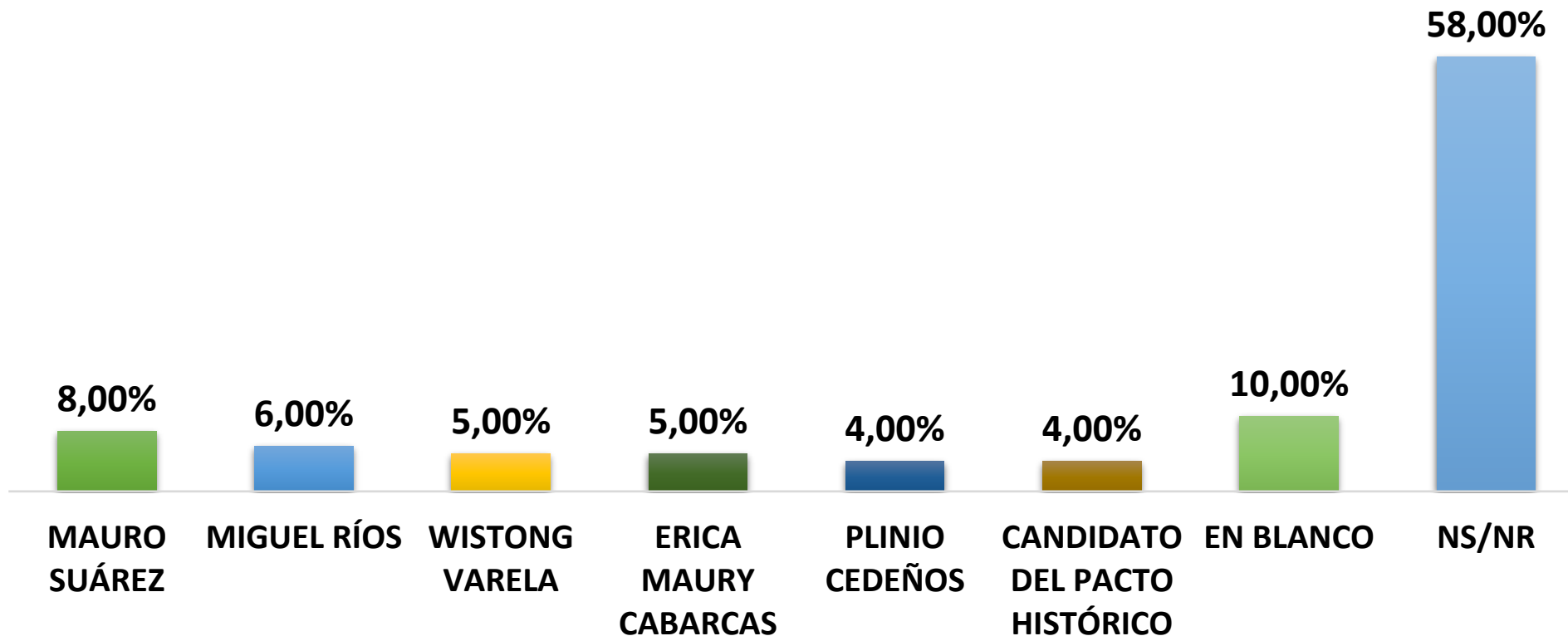
Diciembre del 2022



¿En las elecciones de octubre del 2023, usted por qué candidato votaría a la Alcaldía de MALAMBO?

# INTENCIÓN DE VOTO PARA LA ALCALDÍA DE PUERTO COLOMBIA – ELECCIONES DE OCTUBRE DEL 2023

Diciembre del 2022

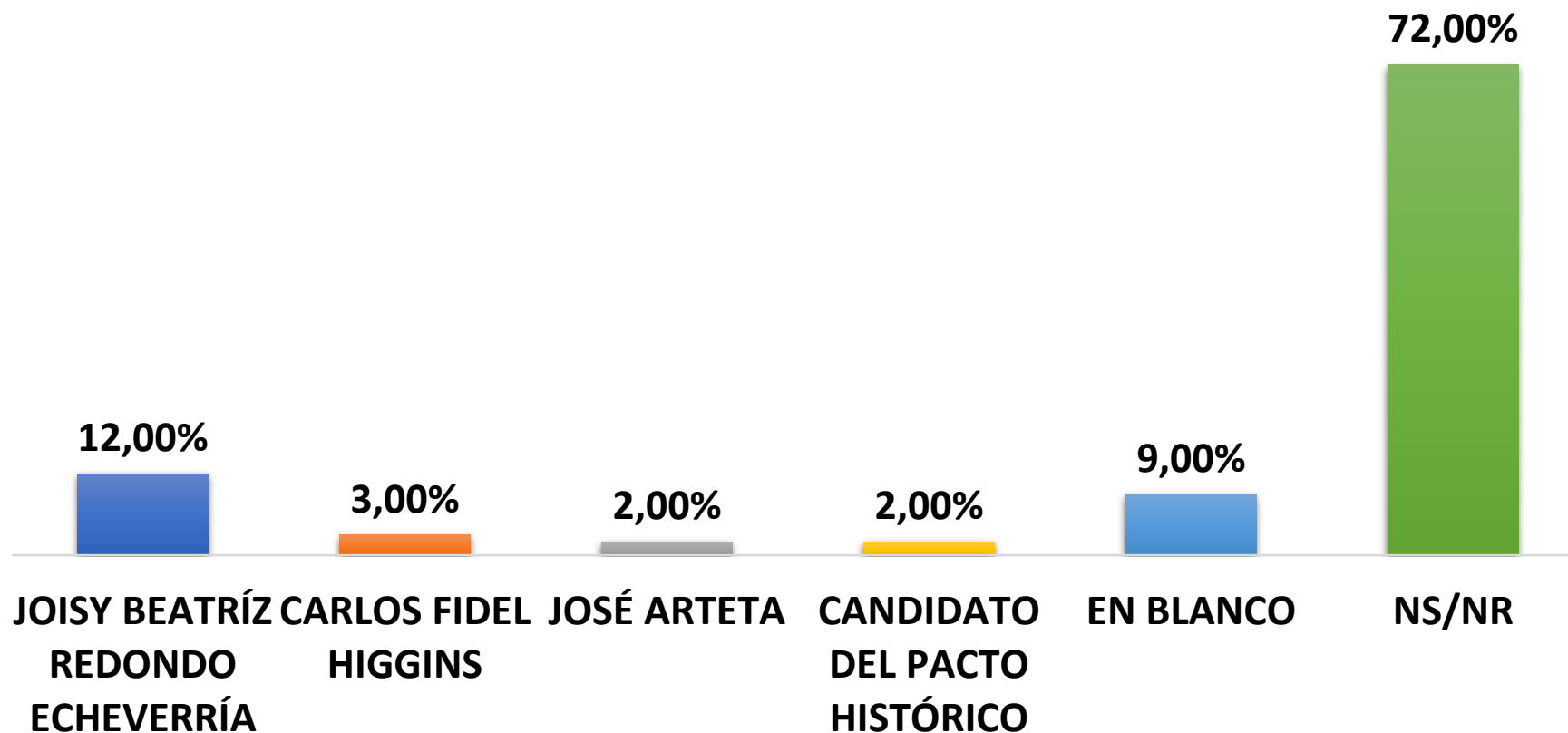


¿En las elecciones de octubre del 2023, usted por qué candidato votaría a la Alcaldía de PUERTO COLOMBIA?



# INTENCIÓN DE VOTO PARA LA ALCALDÍA DE JUAN DE ACOSTA – ELECCIONES DE OCTUBRE DEL 2023

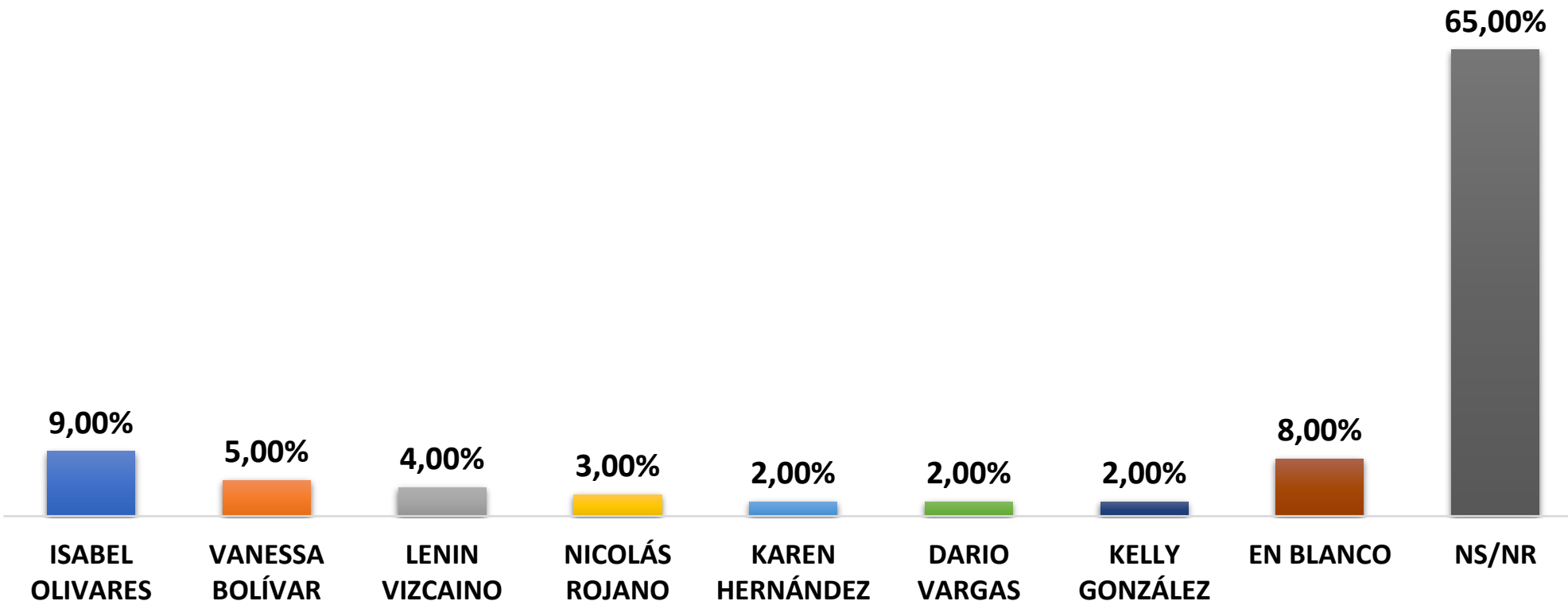
Diciembre del 2022



¿En las elecciones de octubre del 2023, usted por qué candidato votaría a la Alcaldía de JUAN DE ACOSTA?

# INTENCIÓN DE VOTO PARA LA ALCALDÍA DE PONEDERA – ELECCIONES DE OCTUBRE DEL 2023

Diciembre del 2022



¿En las elecciones de octubre del 2023, usted por qué candidato votaría a la Alcaldía de PONEDERA?



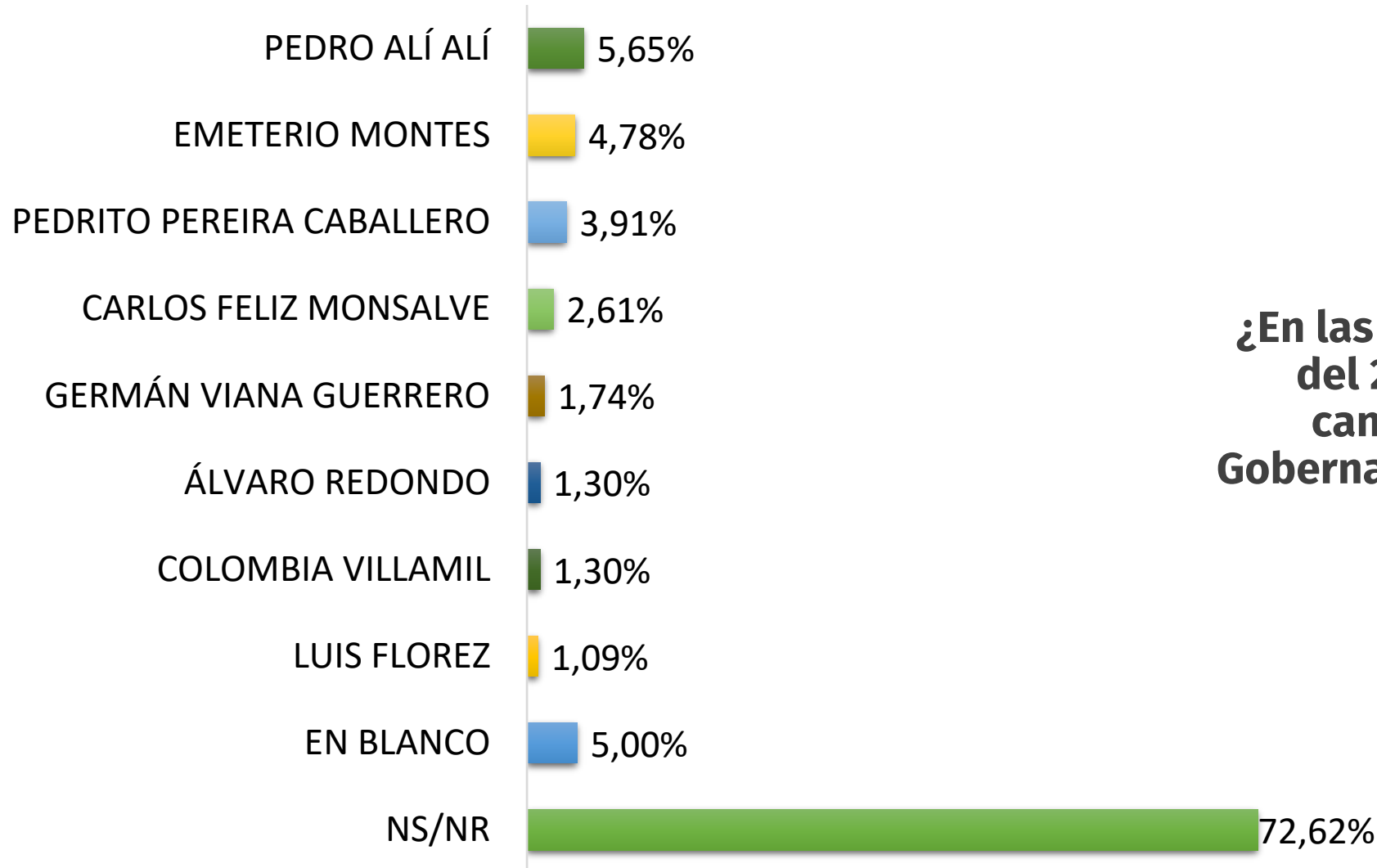


**RESULTADOS INTENCIÓN DE VOTO**  
**DEPARTAMENTO**  
**DE BOLÍVAR**



# INTENCIÓN DE VOTO PARA LA GOBERNACIÓN DE BOLÍVAR – ELECCIONES DE OCTUBRE DEL 2023

Diciembre del 2022



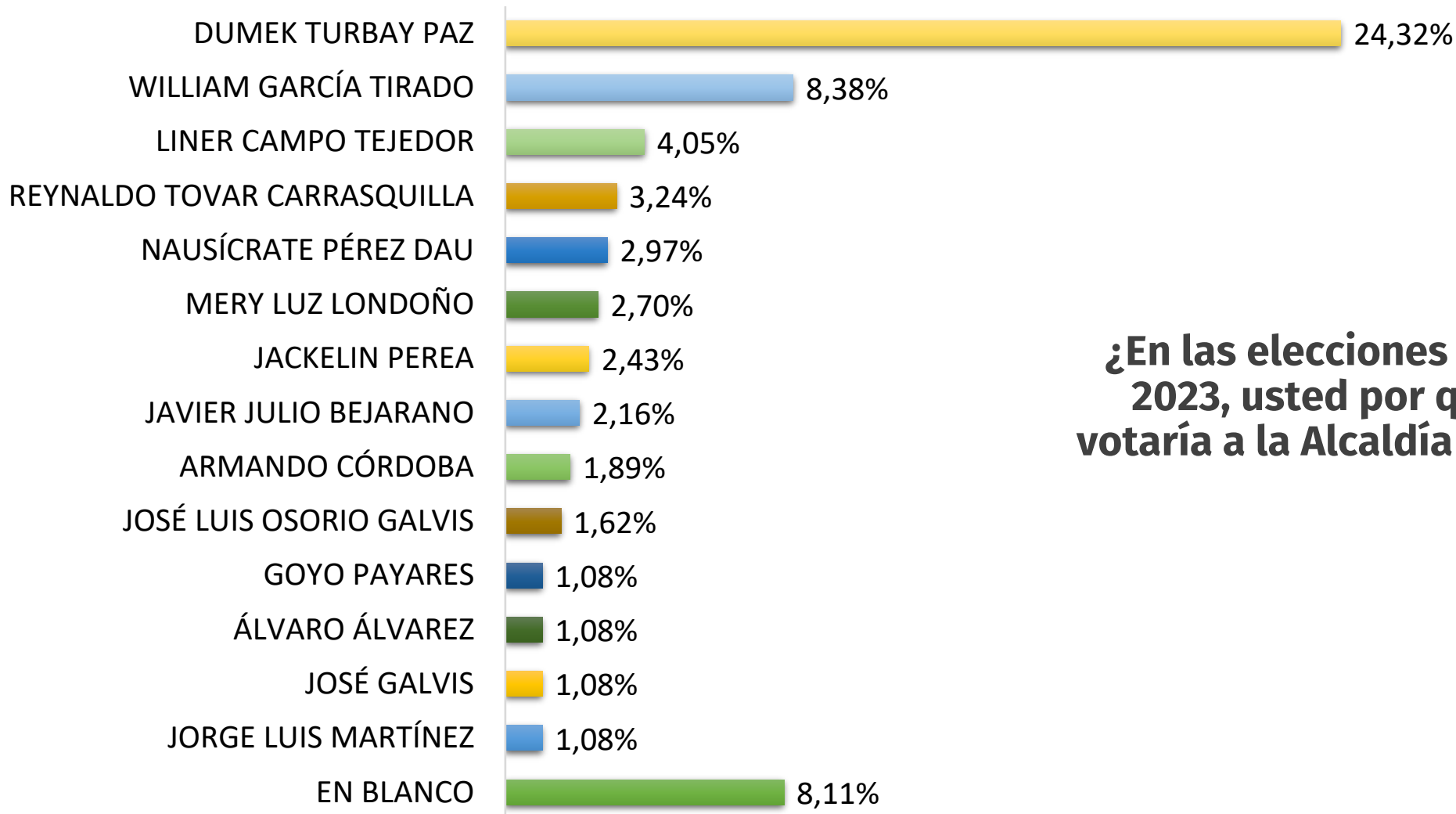
¿En las elecciones de octubre del 2023, usted por qué candidato votaría a la Gobernación del departamento de Bolívar?



Margen de Error: 2,3% NIVEL DE CONFIANZA: 95%

# INTENCIÓN DE VOTO PARA LA ALCALDÍA DE CARTAGENA – ELECCIONES DE OCTUBRE DEL 2023

Diciembre del 2022

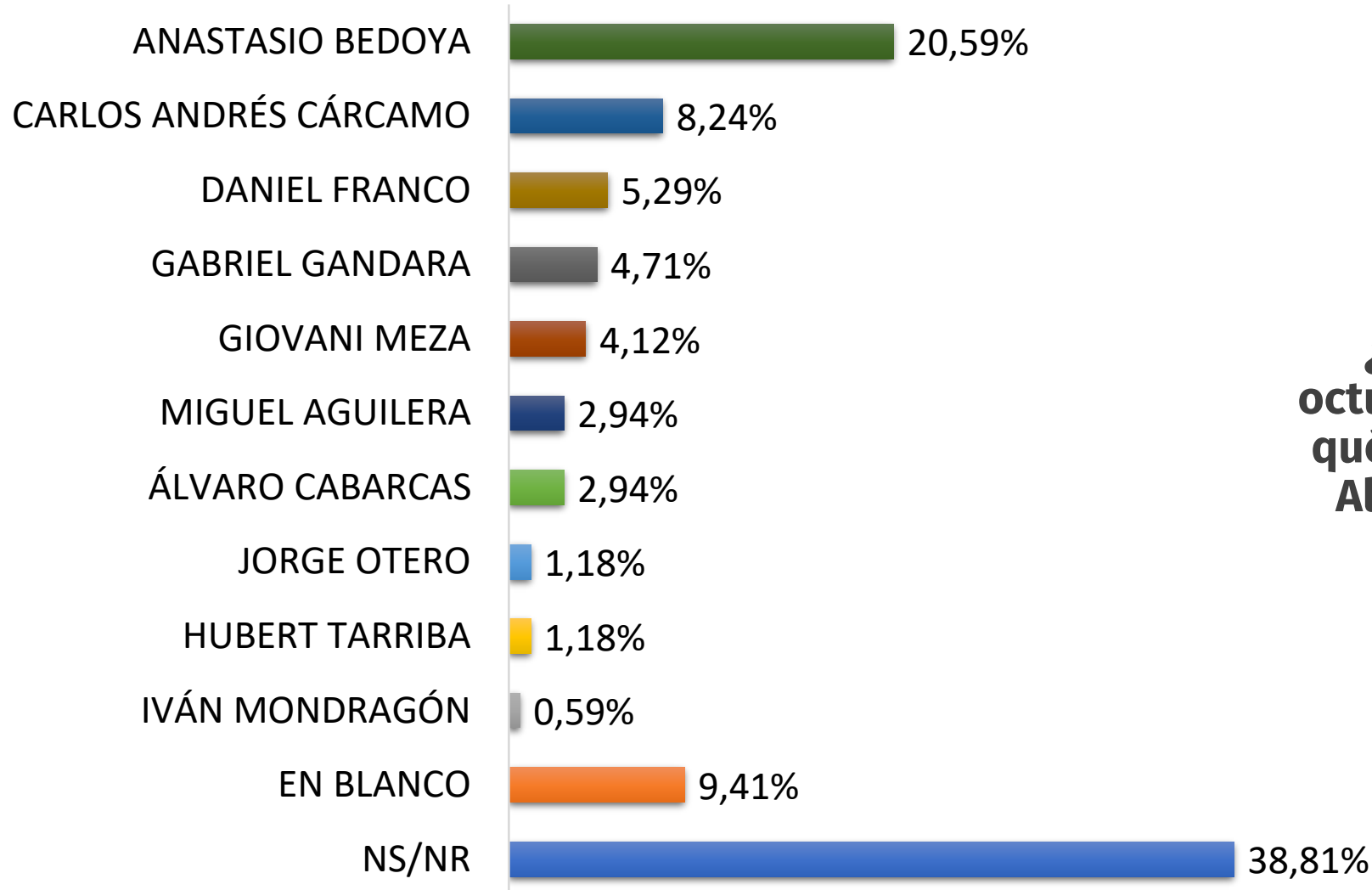


¿En las elecciones de octubre del  
2023, usted por qué candidato  
votaría a la Alcaldía de CARTAGENA?



# INTENCIÓN DE VOTO PARA LA ALCALDÍA DE MAGANGUÉ – ELECCIONES DE OCTUBRE DEL 2023

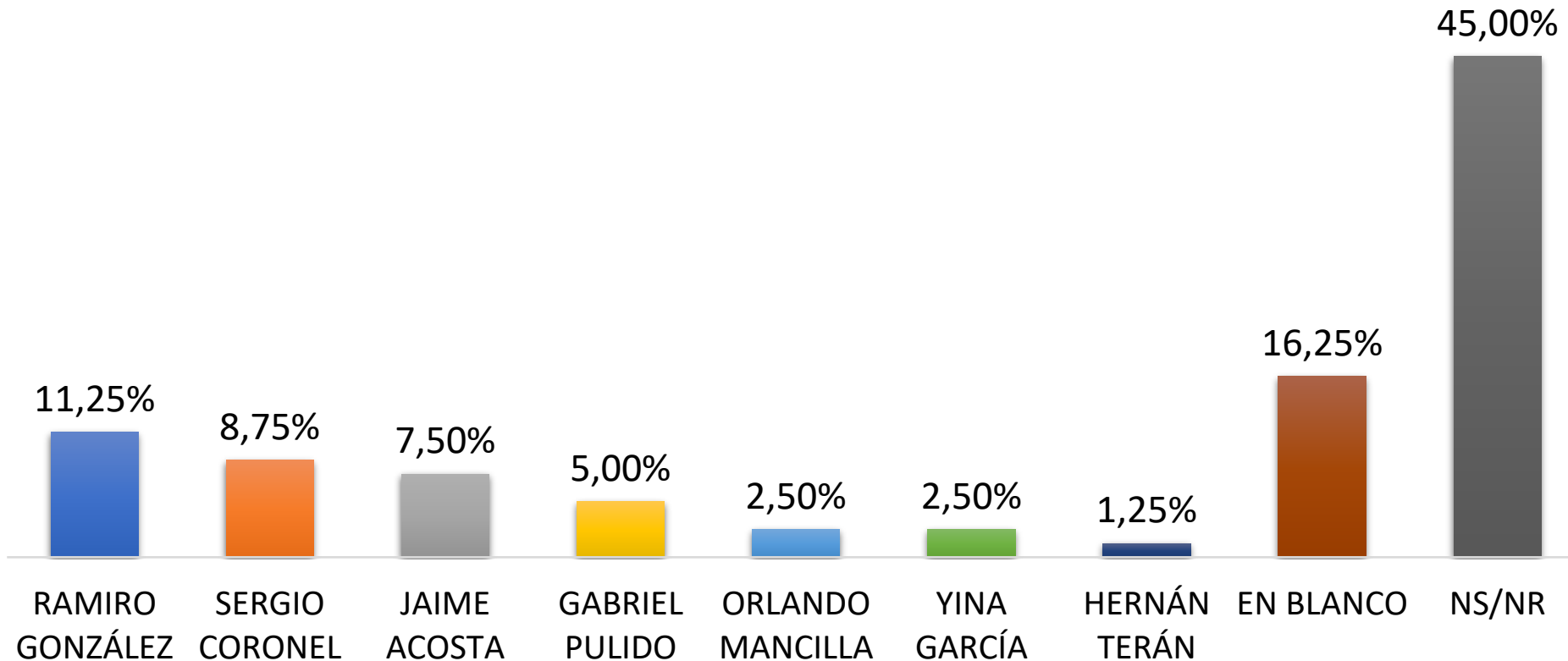
Diciembre del 2022



¿En las elecciones de  
octubre del 2023, usted por  
qué candidato votaría a la  
Alcaldía de MAGANGUÉ?

# INTENCIÓN DE VOTO PARA LA ALCALDÍA DE MARÍA LA BAJA – ELECCIONES DE OCTUBRE DEL 2023

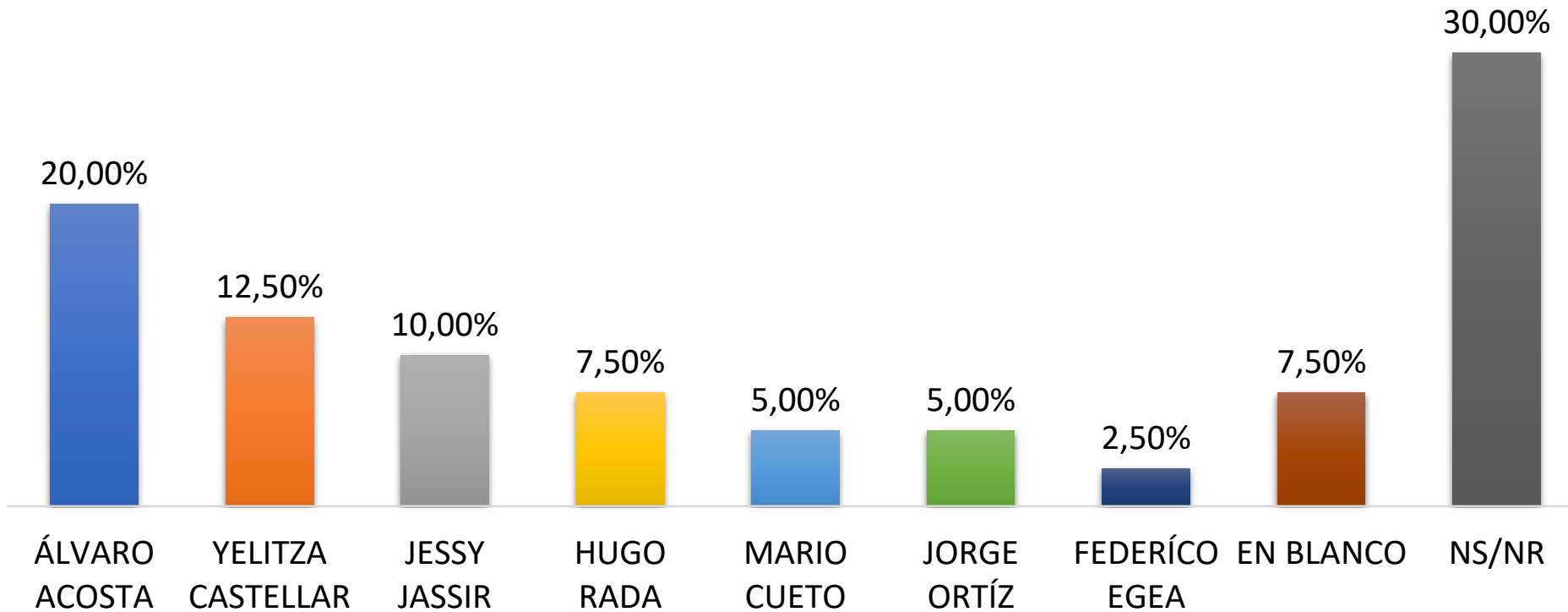
Diciembre del 2022



¿En las elecciones de octubre del 2023, usted por qué candidato votaría a la Alcaldía de MARÍA LA BAJA?

# INTENCIÓN DE VOTO PARA LA ALCALDÍA DE CALAMAR – ELECCIONES DE OCTUBRE DEL 2023

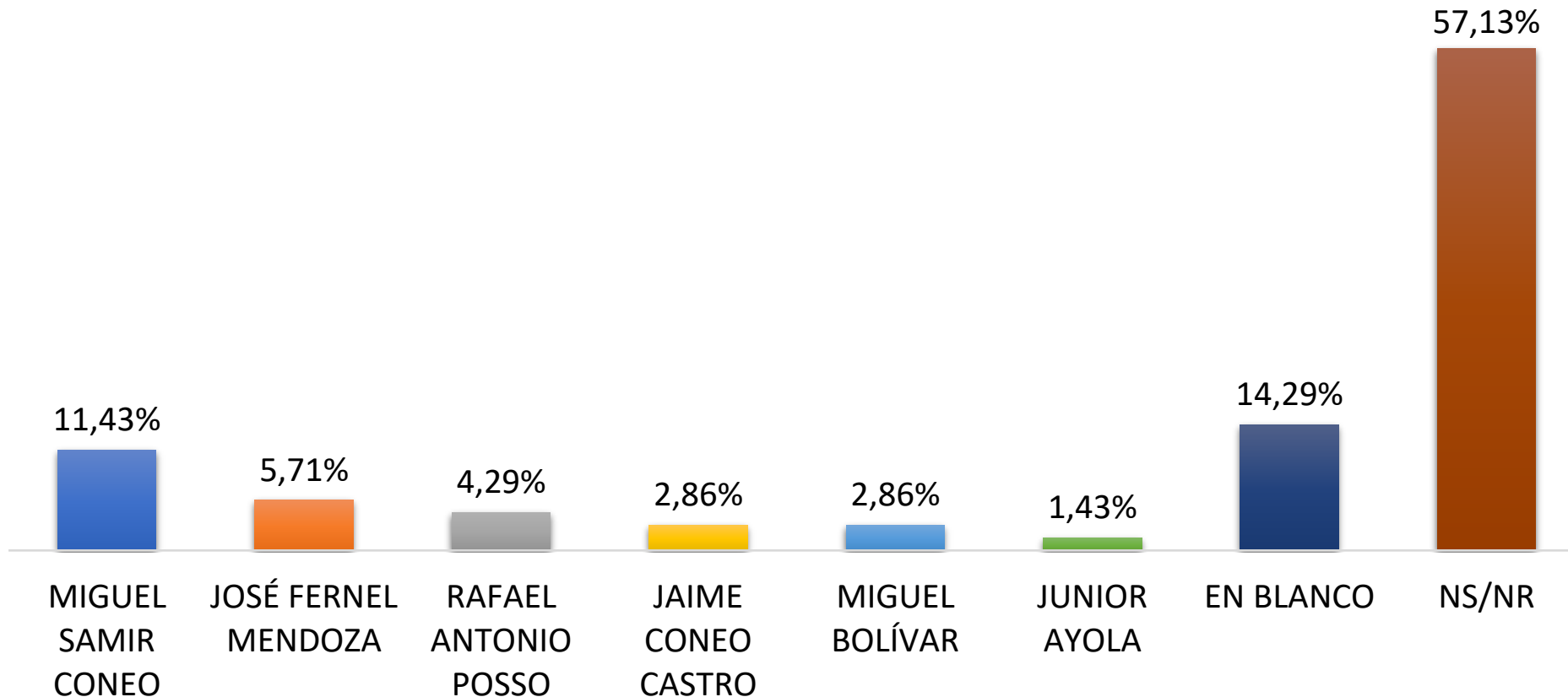
Diciembre del 2022



¿En las elecciones de octubre del 2023, usted por qué candidato votaría a la Alcaldía de CALAMAR?

# INTENCIÓN DE VOTO PARA LA ALCALDÍA DE CLEMENCIA – ELECCIONES DE OCTUBRE DEL 2023

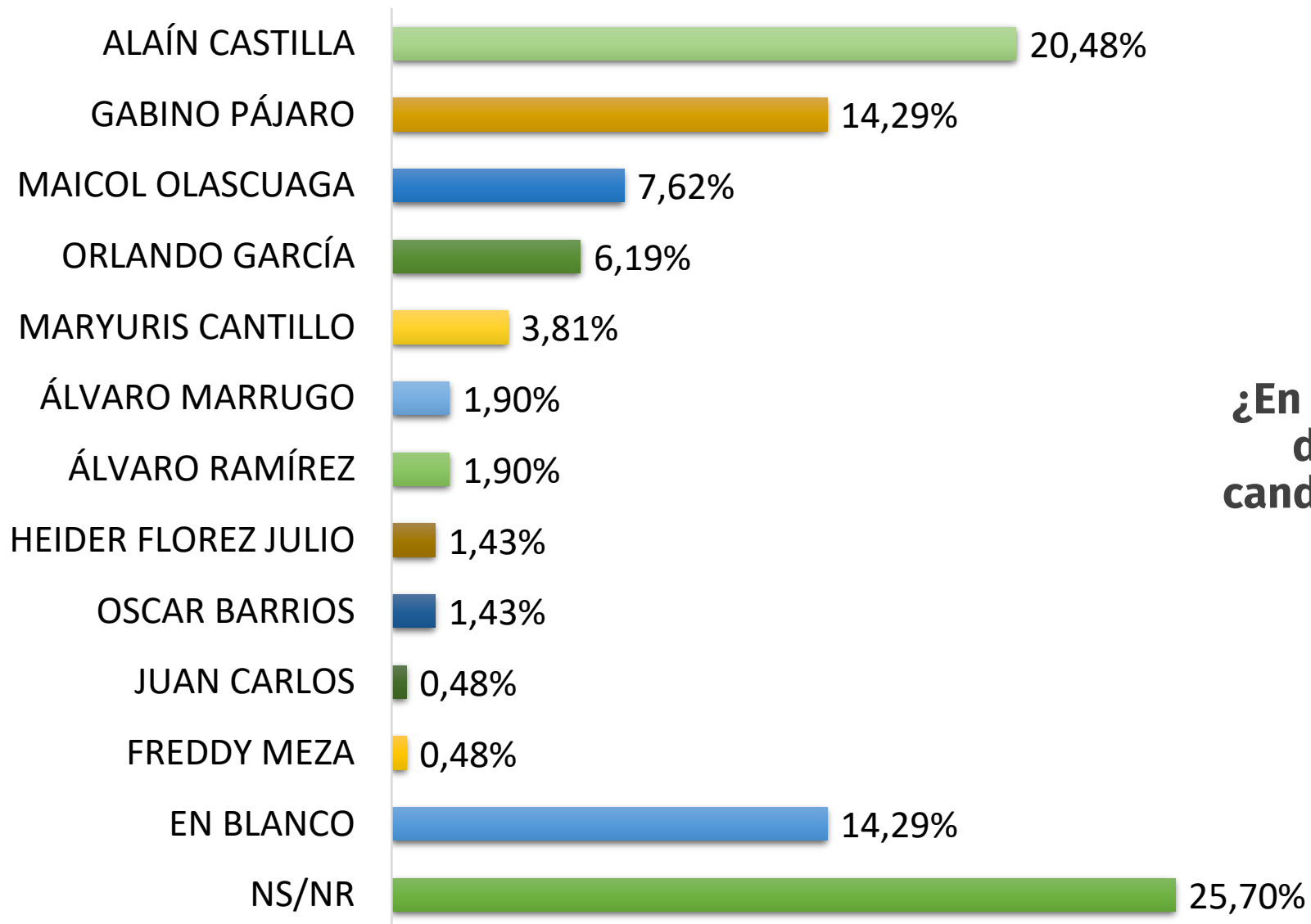
Diciembre del 2022



¿En las elecciones de octubre del 2023, usted por qué candidato votaría a la Alcaldía de CLEMENCIA?

# INTENCIÓN DE VOTO PARA LA ALCALDÍA DE TURBANA – ELECCIONES DE OCTUBRE DEL 2023

Diciembre del 2022

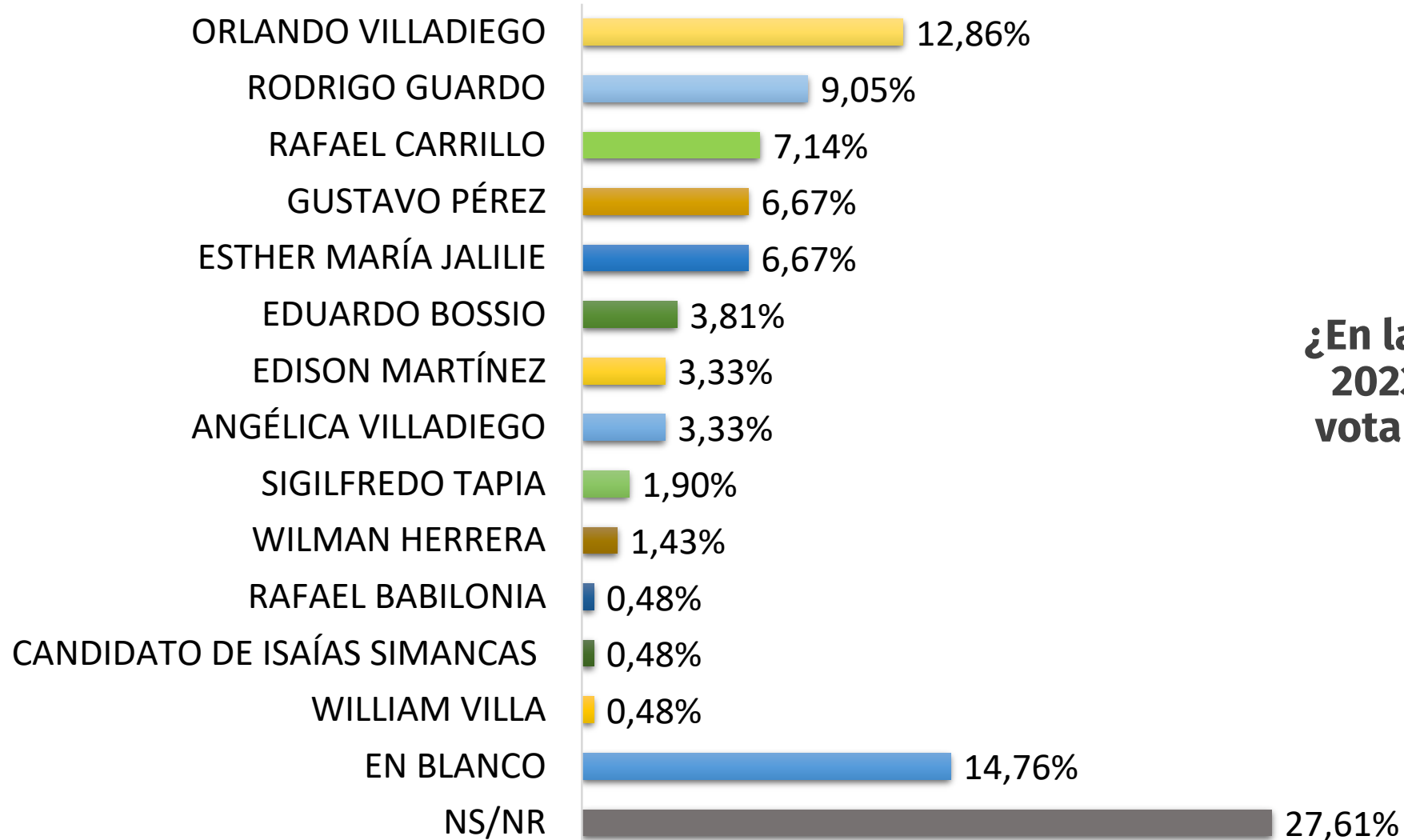


¿En las elecciones de octubre del 2023, usted por qué candidato votaría a la Alcaldía de TURBANA?



# INTENCIÓN DE VOTO PARA LA ALCALDÍA DE ARJONA – ELECCIONES DE OCTUBRE DEL 2023

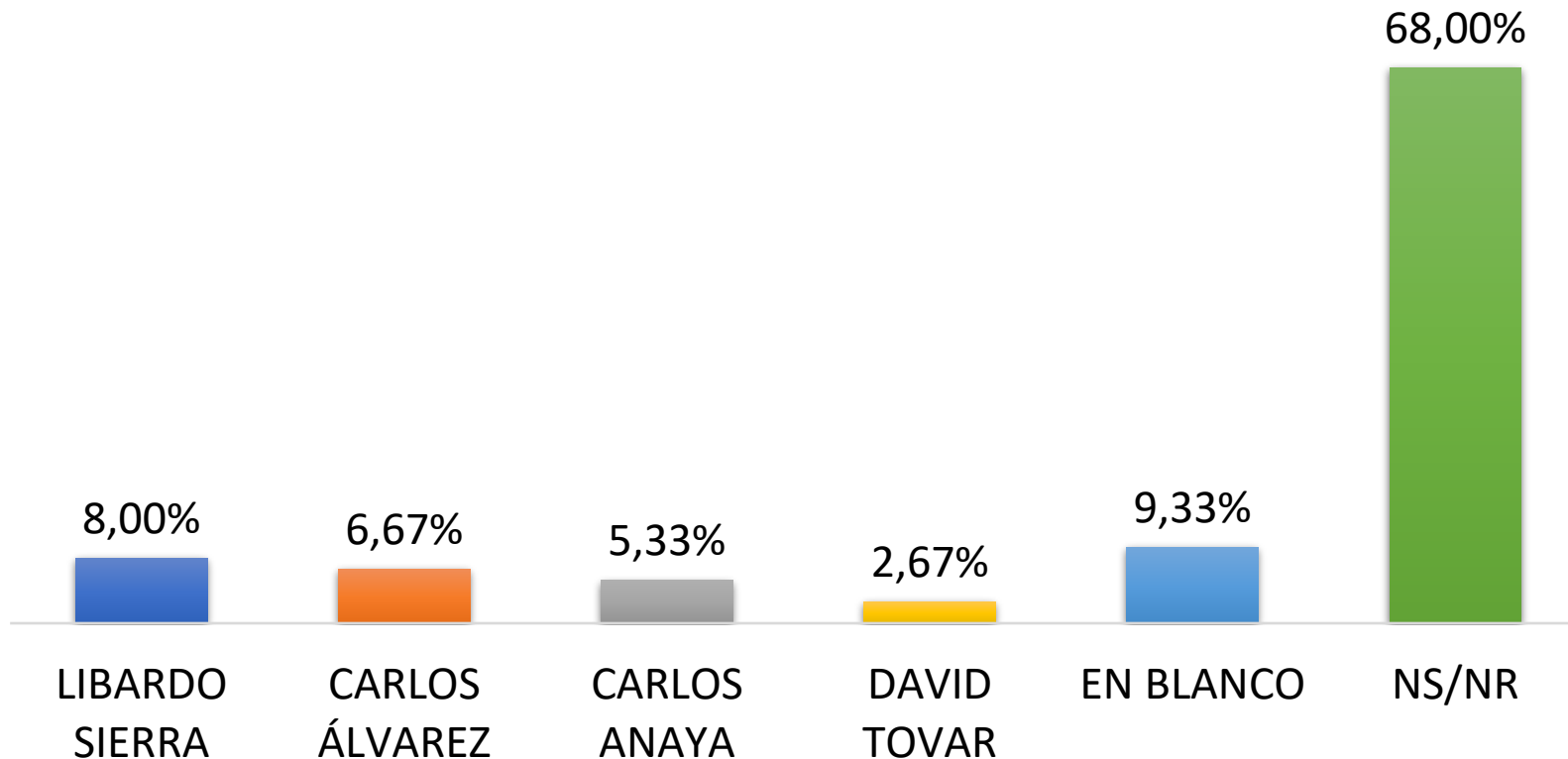
Diciembre del 2022



¿En las elecciones de octubre del 2023, usted por qué candidato votaría a la Alcaldía de ARJONA?

# INTENCIÓN DE VOTO PARA LA ALCALDÍA DE CÓRDOBA TETÓN – ELECCIONES DE OCTUBRE DEL 2023

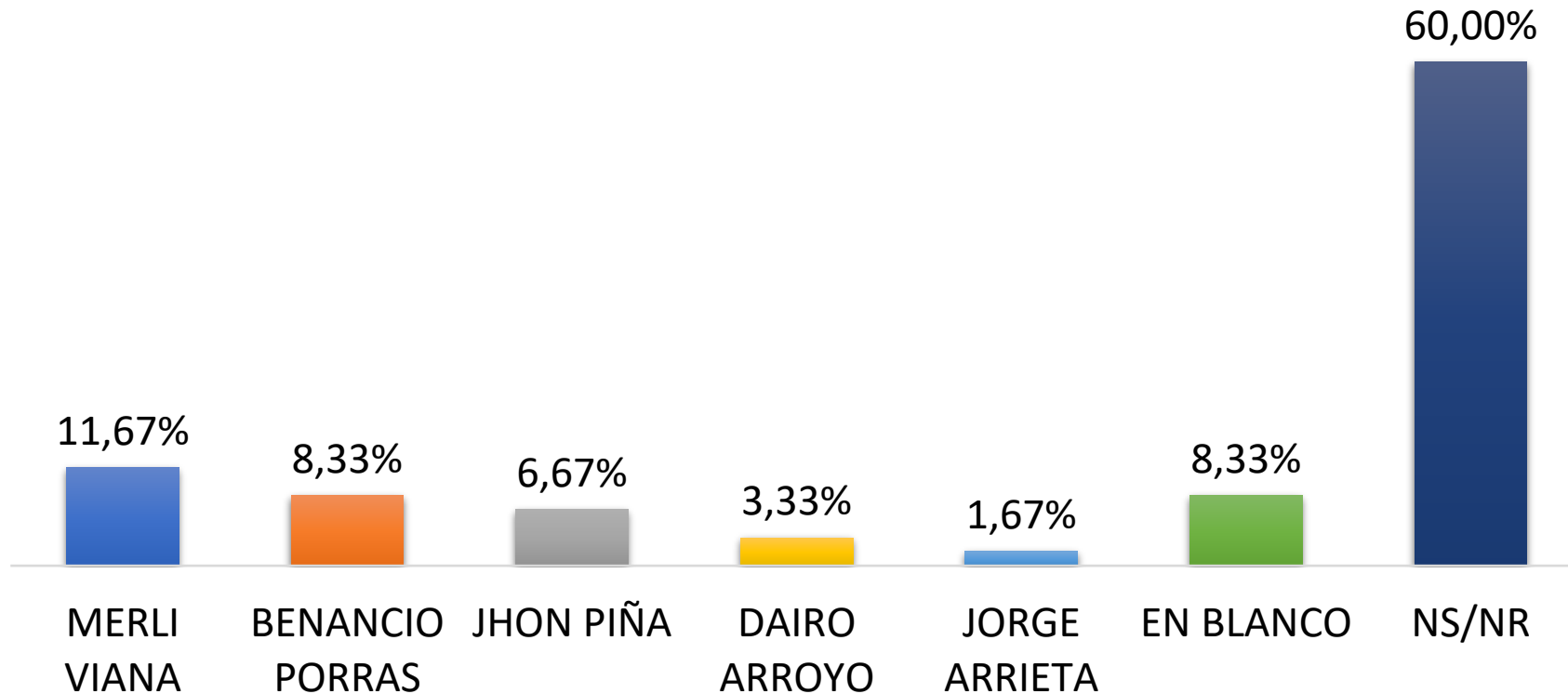
Diciembre del 2022



¿En las elecciones de octubre del 2023, usted por qué candidato votaría a la Alcaldía de CÓRDOBA TETÓN?

# INTENCIÓN DE VOTO PARA LA ALCALDÍA DE SAN JACINTO – ELECCIONES DE OCTUBRE DEL 2023

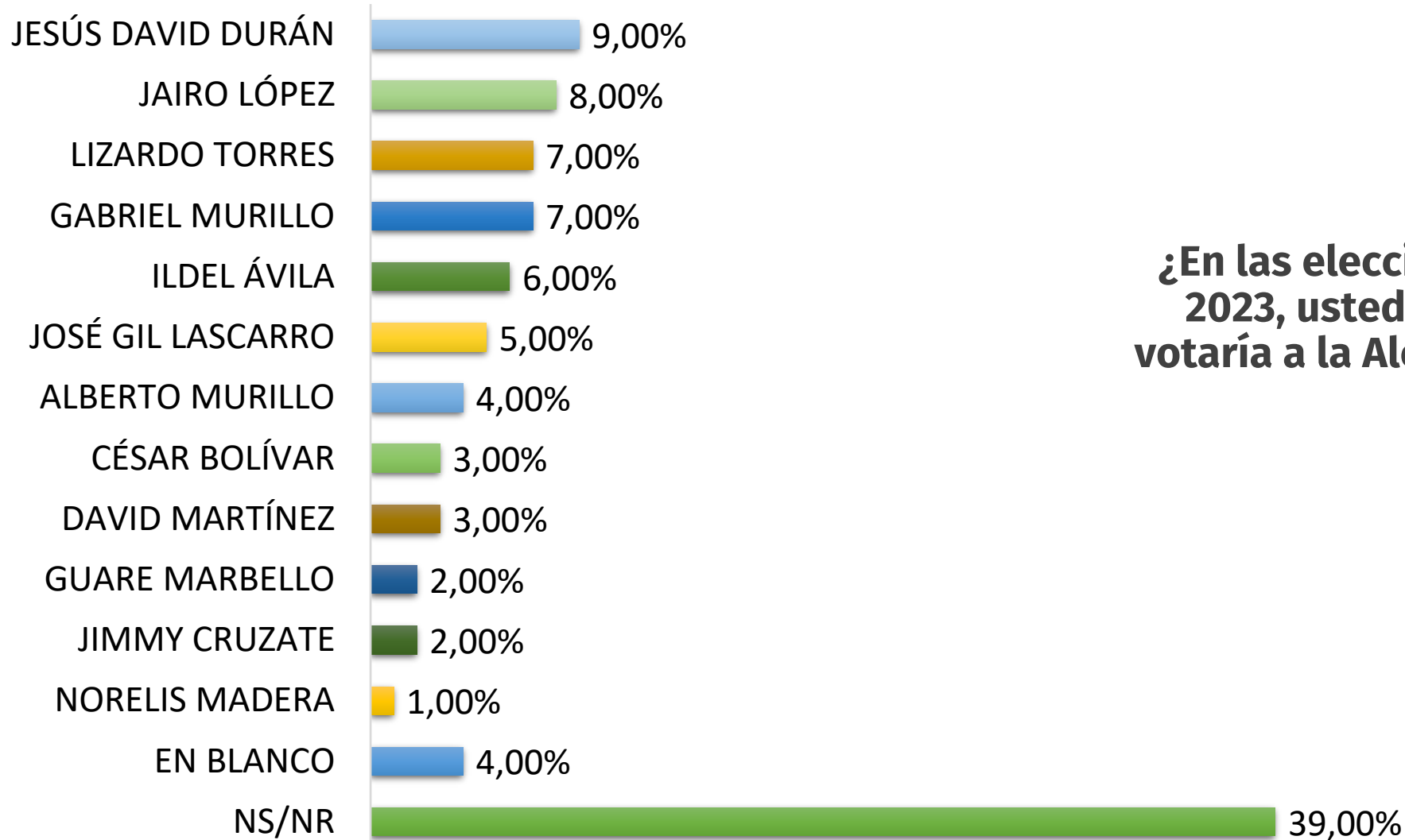
Diciembre del 2022



¿En las elecciones de octubre del 2023, usted por qué candidato votaría a la Alcaldía de SAN JACINTO?

# INTENCIÓN DE VOTO PARA LA ALCALDÍA DE ZAMBRANO – ELECCIONES DE OCTUBRE DEL 2023

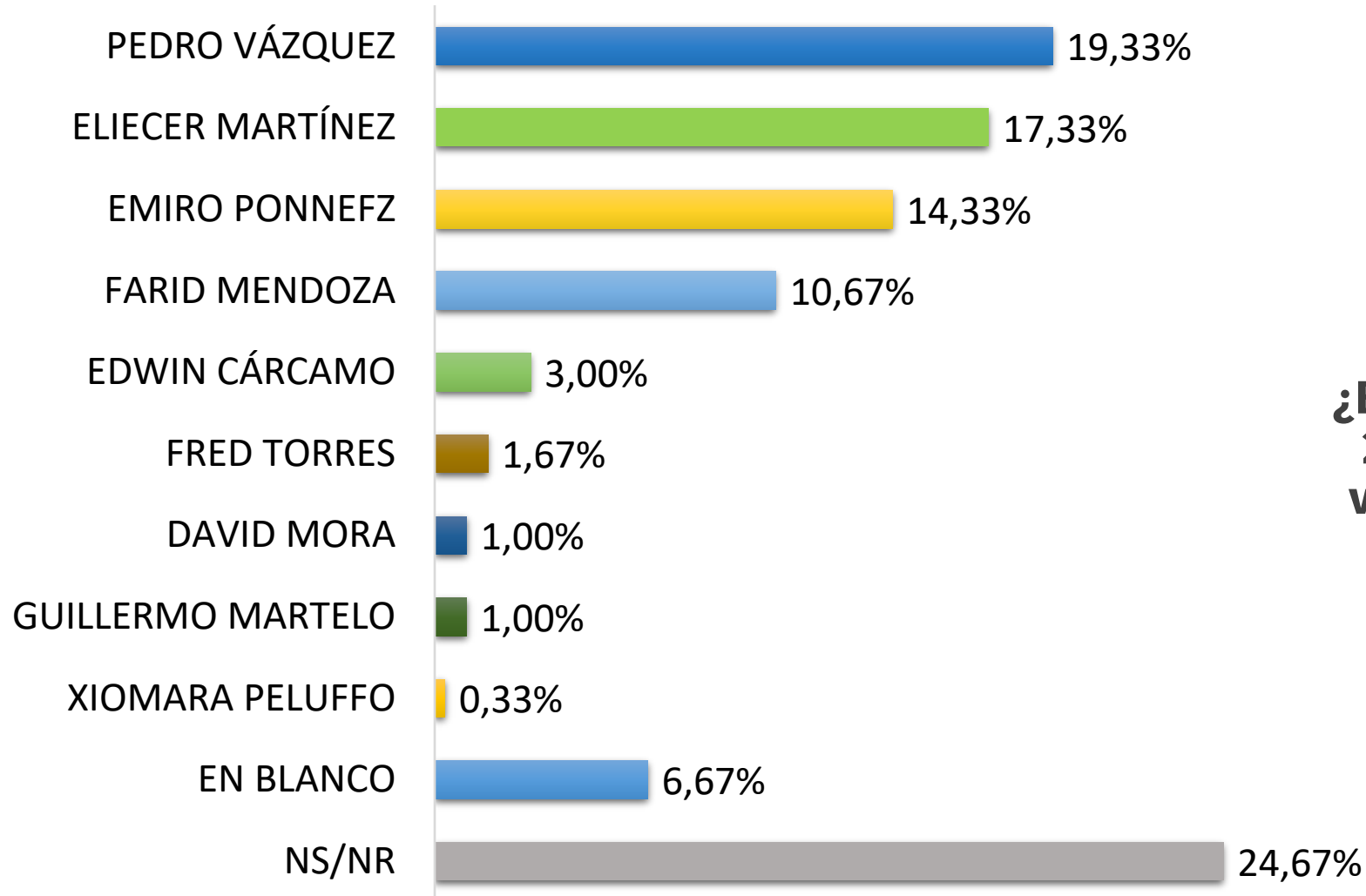
Diciembre del 2022



¿En las elecciones de octubre del 2023, usted por qué candidato votaría a la Alcaldía de ZAMBRANO?

# INTENCIÓN DE VOTO PARA LA ALCALDÍA DE CARMEN DE BOLÍVAR – ELECCIONES DE OCTUBRE DEL 2023

Diciembre del 2022

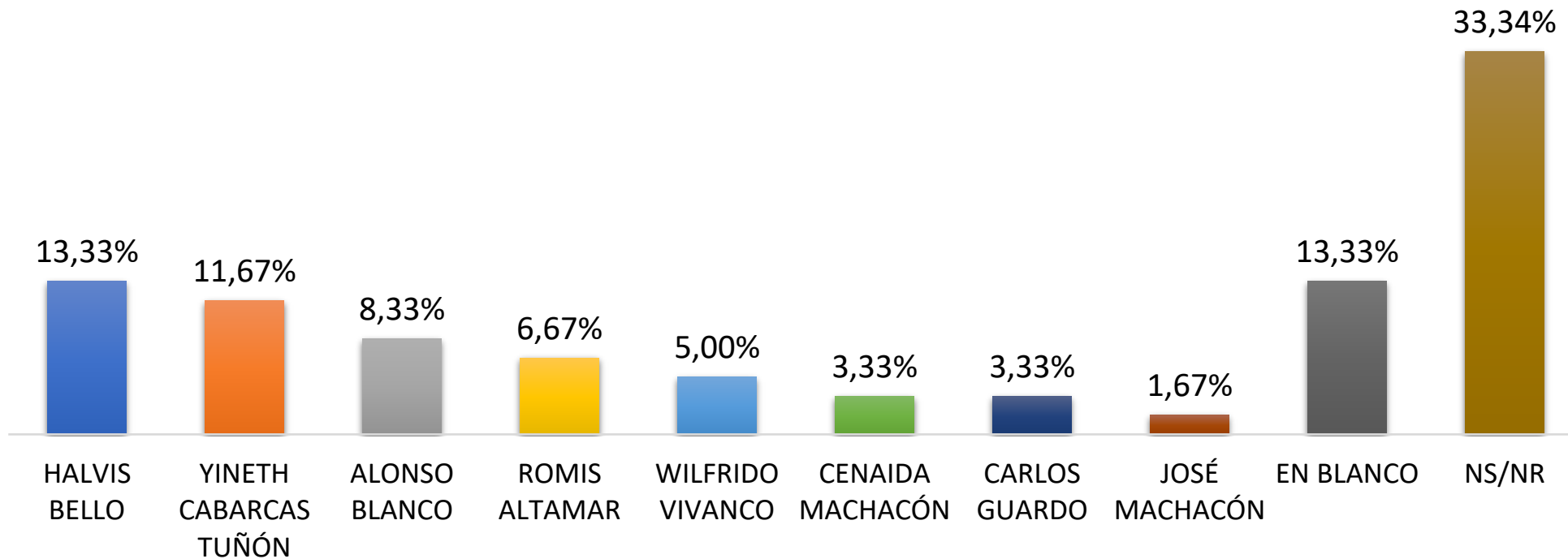


¿En las elecciones de octubre del 2023, usted por qué candidato votaría a la Alcaldía de CARMEN DE BOLÍVAR ?



# INTENCIÓN DE VOTO PARA LA ALCALDÍA DE SANTA ROSA – ELECCIONES DE OCTUBRE DEL 2023

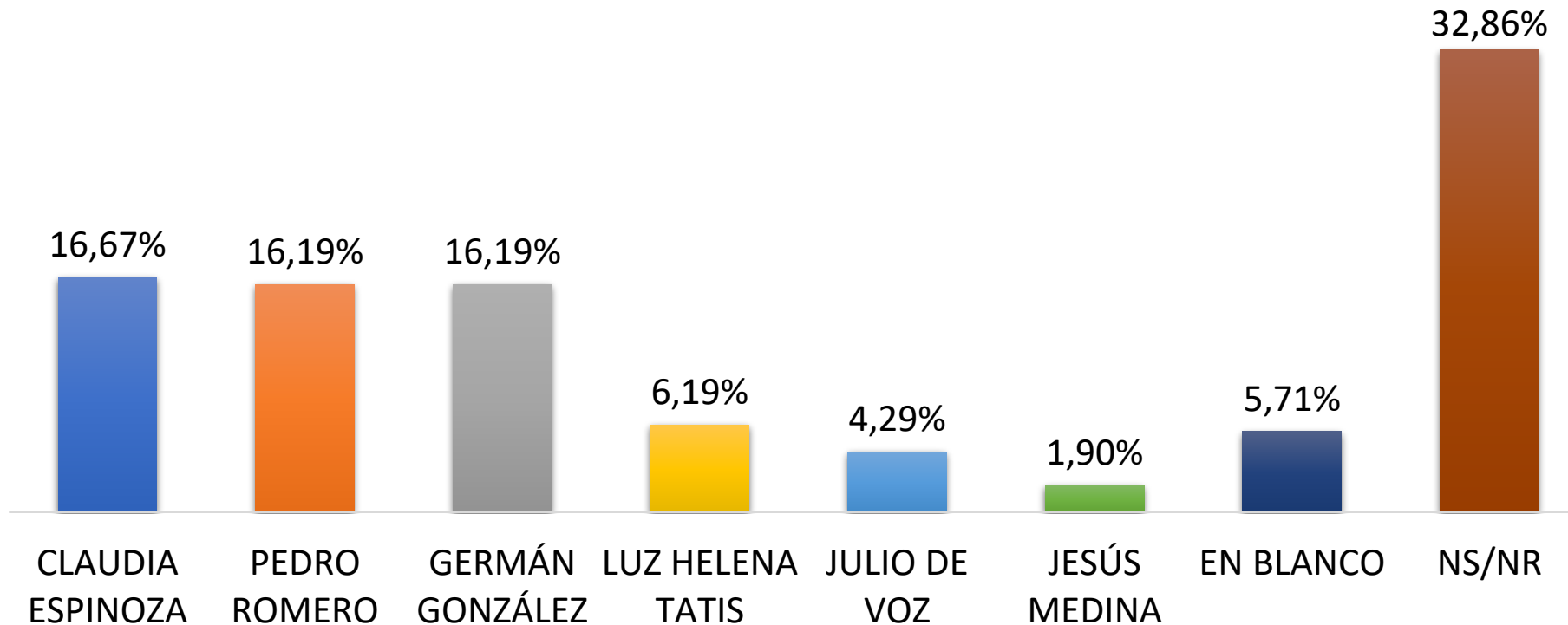
Diciembre del 2022



¿En las elecciones de octubre del 2023, usted por qué candidato votaría a la Alcaldía de SANTA ROSA?

# INTENCIÓN DE VOTO PARA LA ALCALDÍA DE TURBACO – ELECCIONES DE OCTUBRE DEL 2023

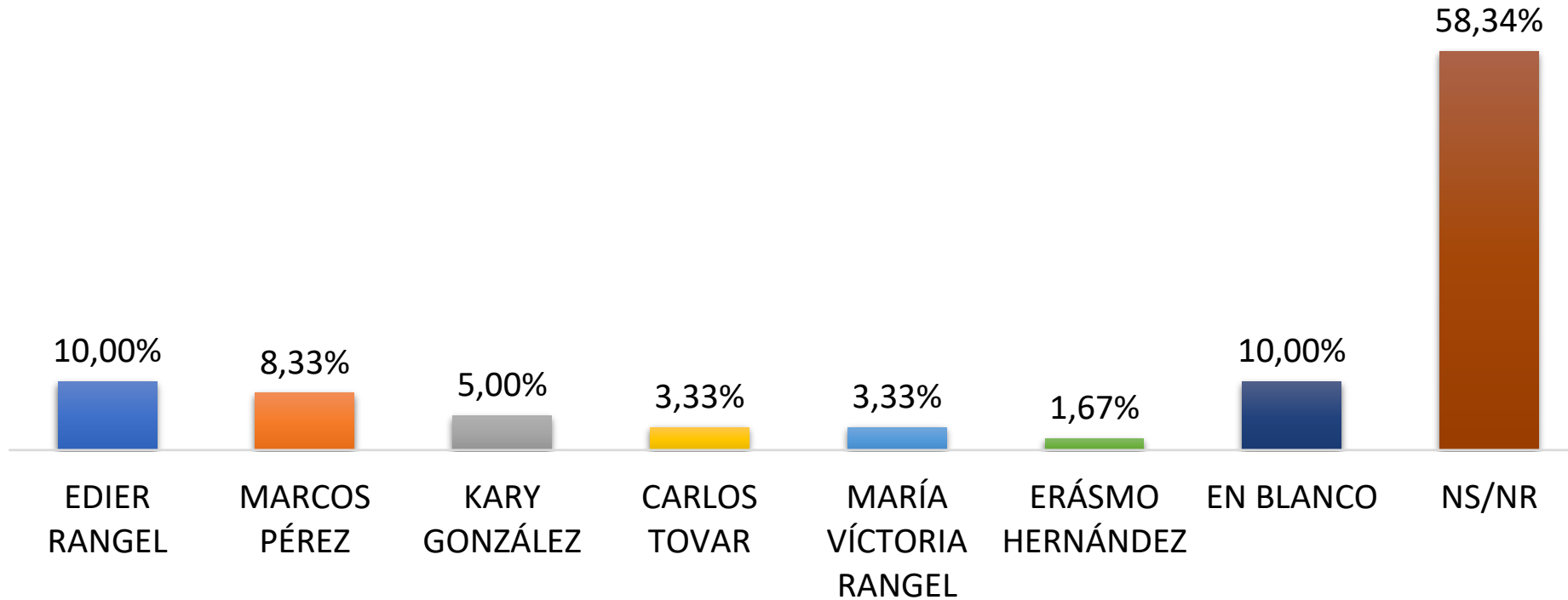
Diciembre del 2022



¿En las elecciones de octubre del 2023, usted por qué candidato votaría a la Alcaldía de TURBACO?

# INTENCIÓN DE VOTO PARA LA ALCALDÍA DE PINILLOS – ELECCIONES DE OCTUBRE DEL 2023

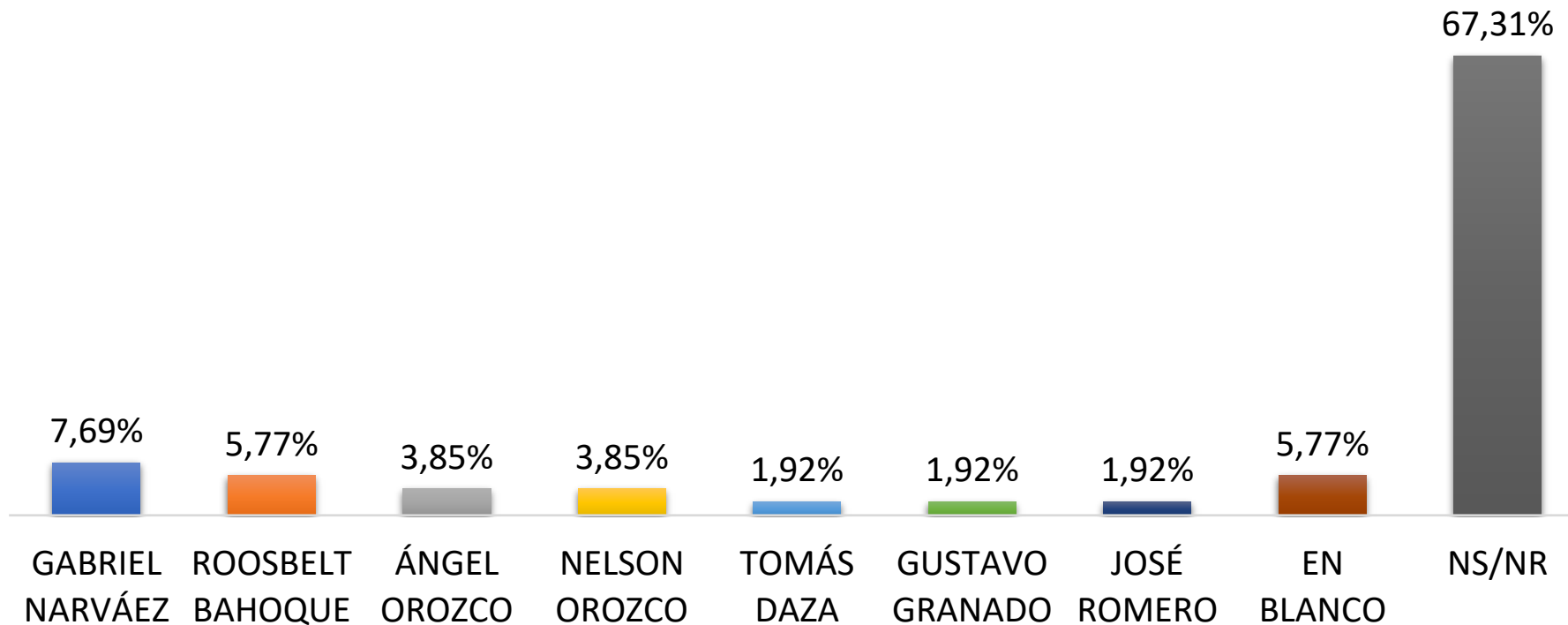
Diciembre del 2022



¿En las elecciones de octubre del 2023, usted por qué candidato votaría a la Alcaldía de PINILLOS?

# INTENCIÓN DE VOTO PARA LA ALCALDÍA DE SOPLAVIENTO – ELECCIONES DE OCTUBRE DEL 2023

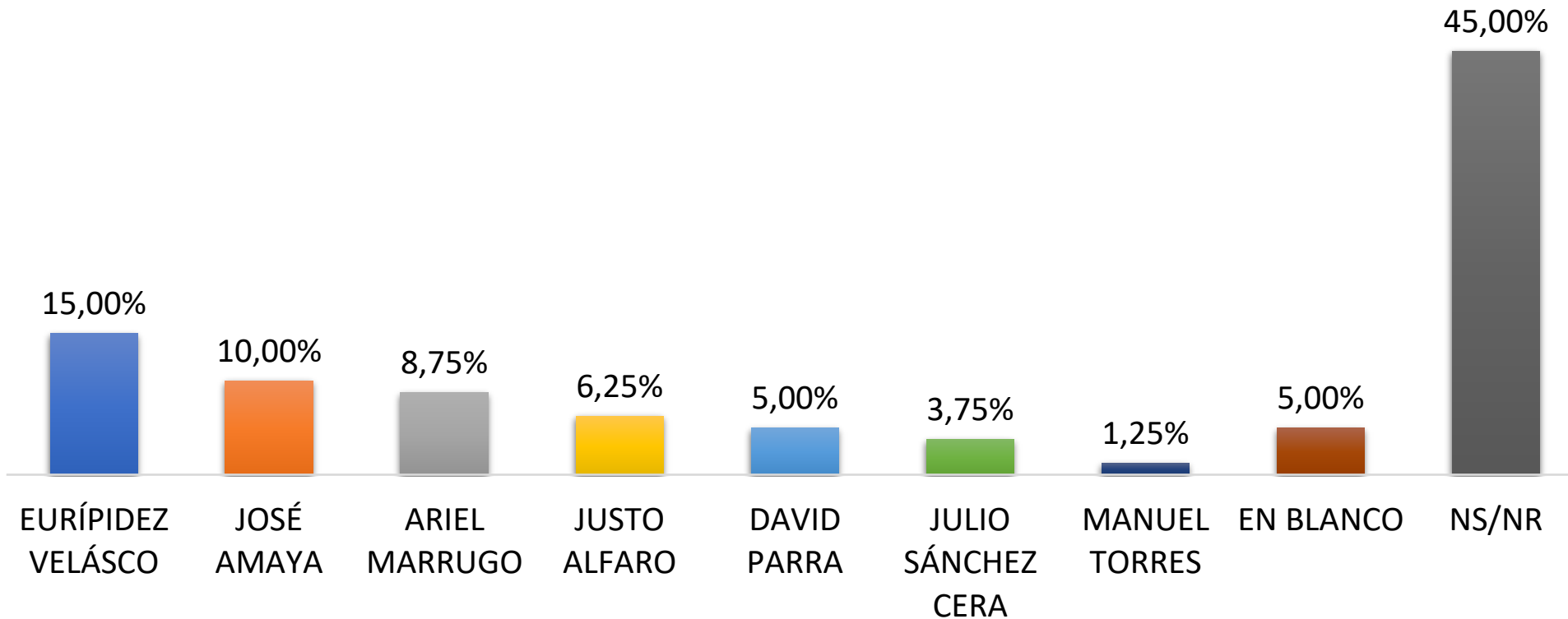
Diciembre del 2022



¿En las elecciones de octubre del 2023, usted por qué candidato votaría a la Alcaldía de SOPLAVIENTO?

# INTENCIÓN DE VOTO PARA LA ALCALDÍA DE VILLANUEVA – ELECCIONES DE OCTUBRE DEL 2023

Diciembre del 2022

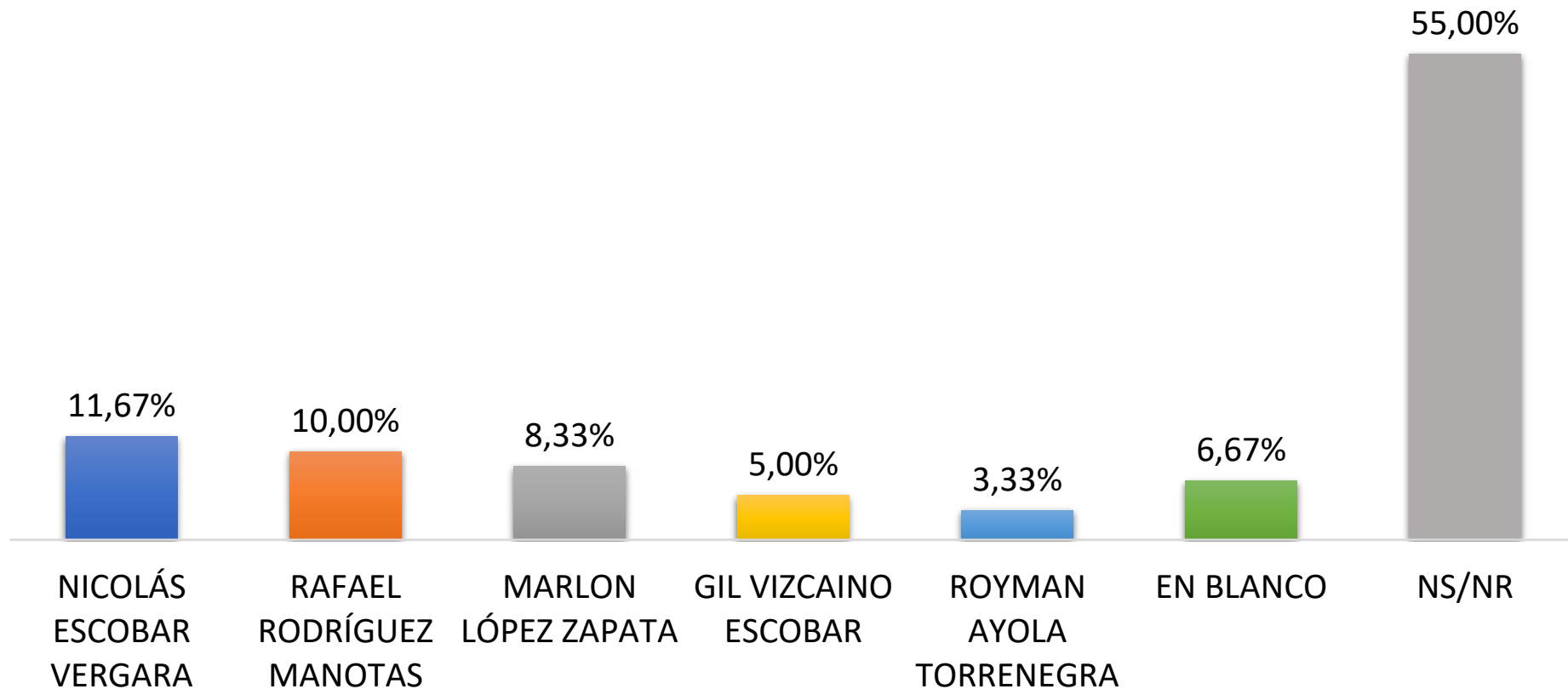


¿En las elecciones de octubre del 2023, usted por qué candidato votaría a la Alcaldía de VILLANUEVA?



# INTENCIÓN DE VOTO PARA LA ALCALDÍA DE SAN CRISTÓBAL – ELECCIONES DE OCTUBRE DEL 2023

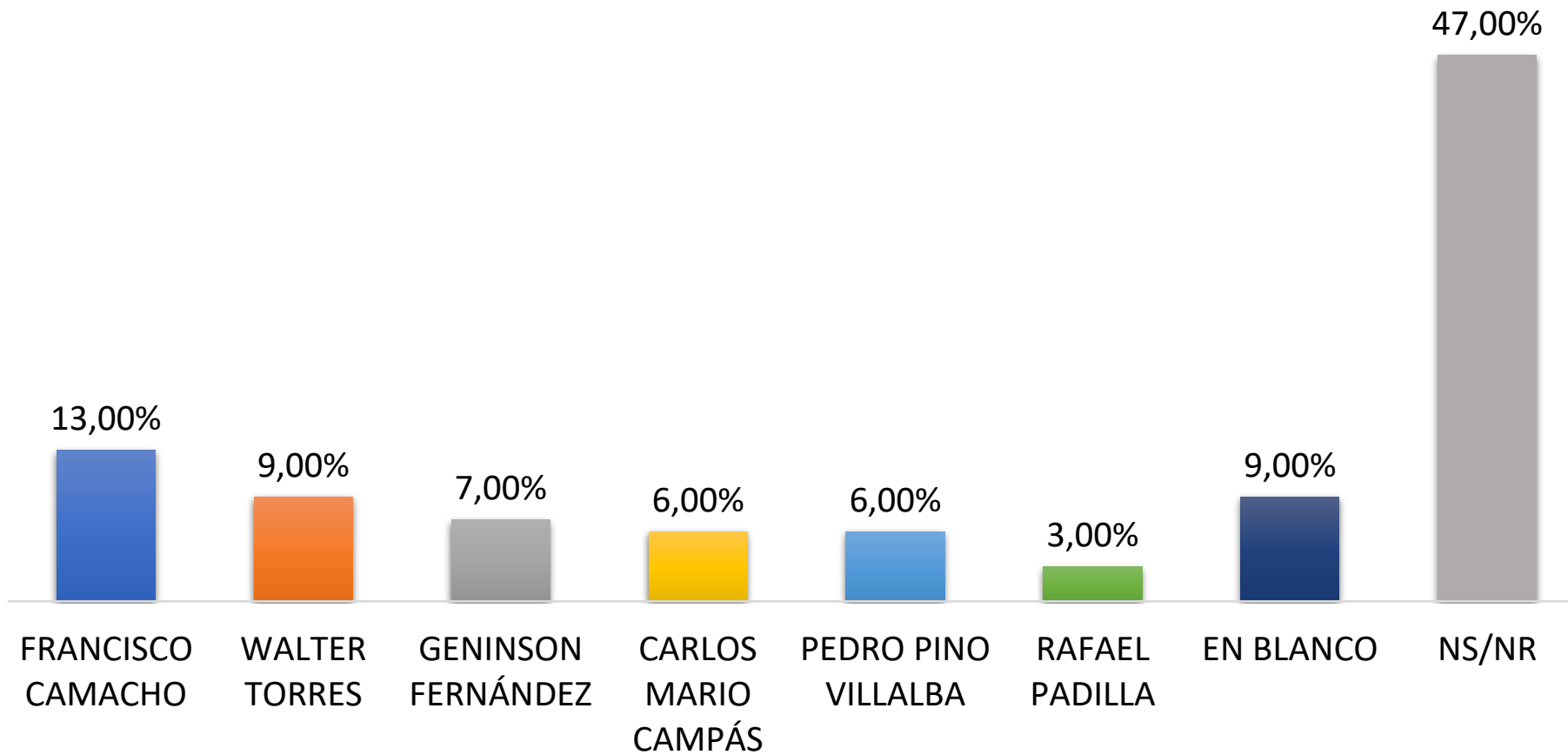
Diciembre del 2022



¿En las elecciones de octubre del 2023, usted por qué candidato votaría a la Alcaldía de SAN CRISTÓBAL?

# INTENCIÓN DE VOTO PARA LA ALCALDÍA DE SAN ESTANISLAO – ELECCIONES DE OCTUBRE DEL 2023

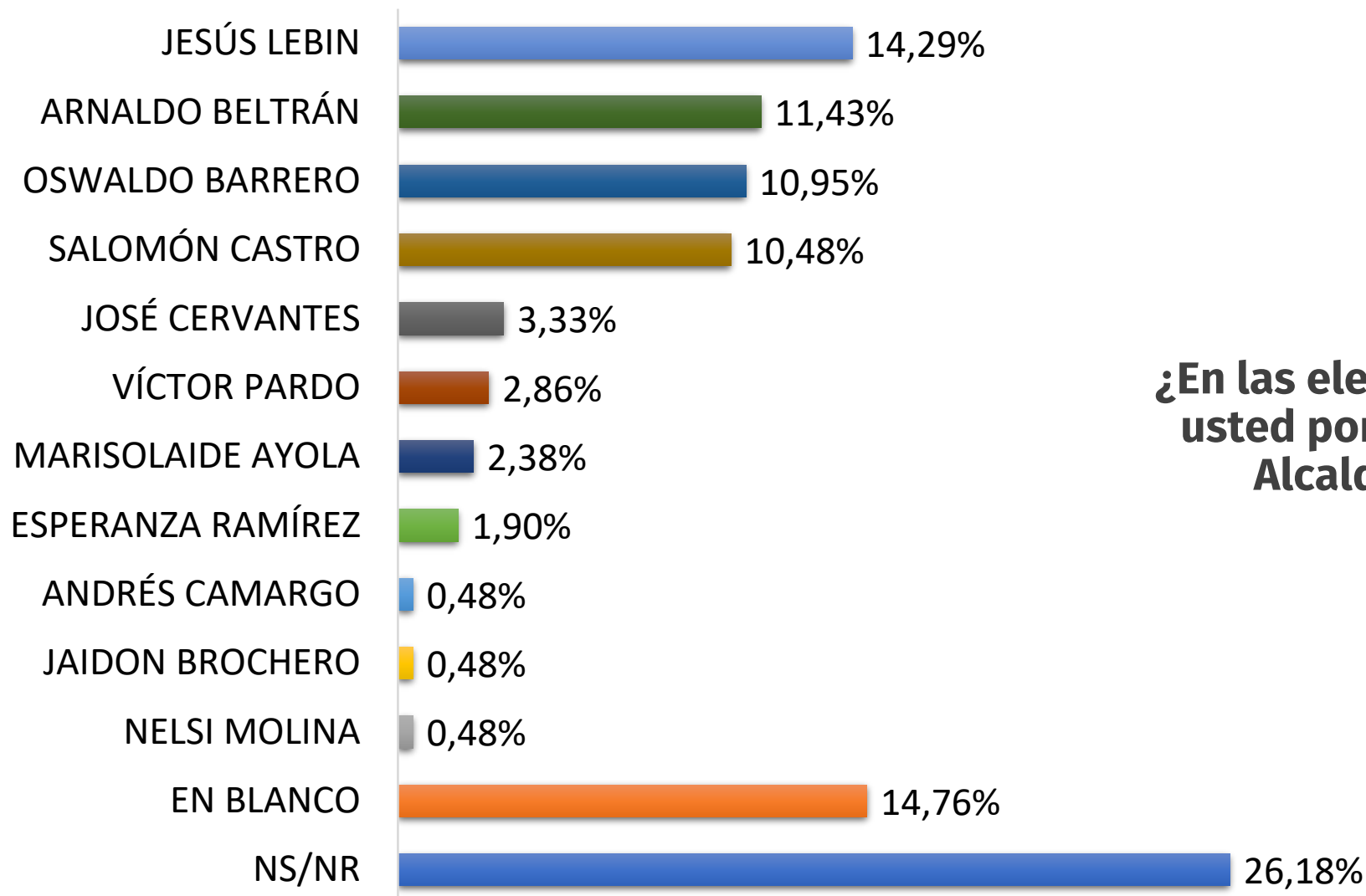
Diciembre del 2022



¿En las elecciones de octubre del 2023, usted por qué candidato votaría a la Alcaldía de SAN ESTANISLAO?

# INTENCIÓN DE VOTO PARA LA ALCALDÍA DE SANTA CATALINA – ELECCIONES DE OCTUBRE DEL 2023

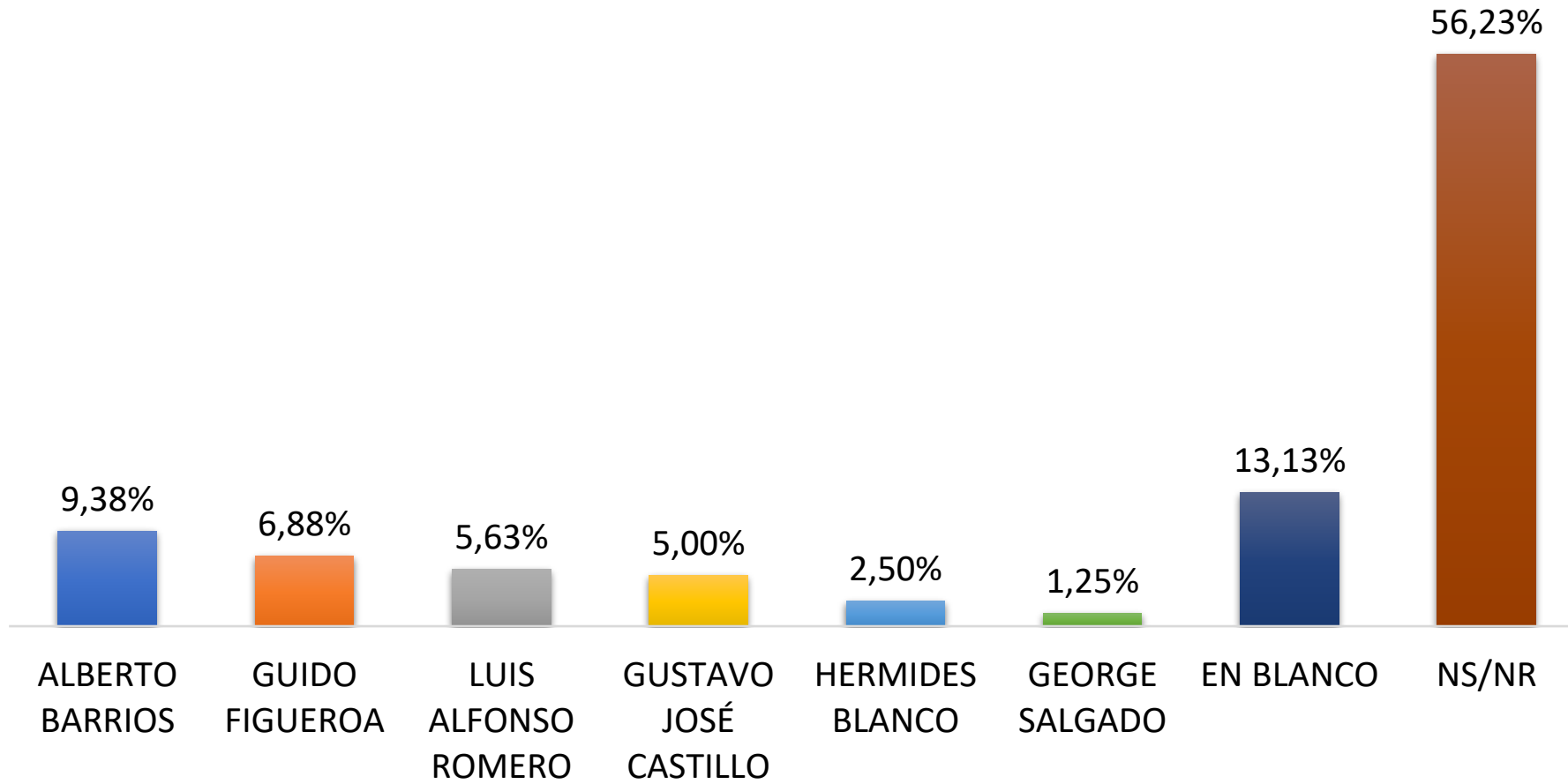
Diciembre del 2022



¿En las elecciones de octubre del 2023, usted por qué candidato votaría a la Alcaldía de SANTA CATALINA?

# INTENCIÓN DE VOTO PARA LA ALCALDÍA DE SAN JUAN NEPOMUCENO – ELECCIONES DE OCTUBRE DEL 2023

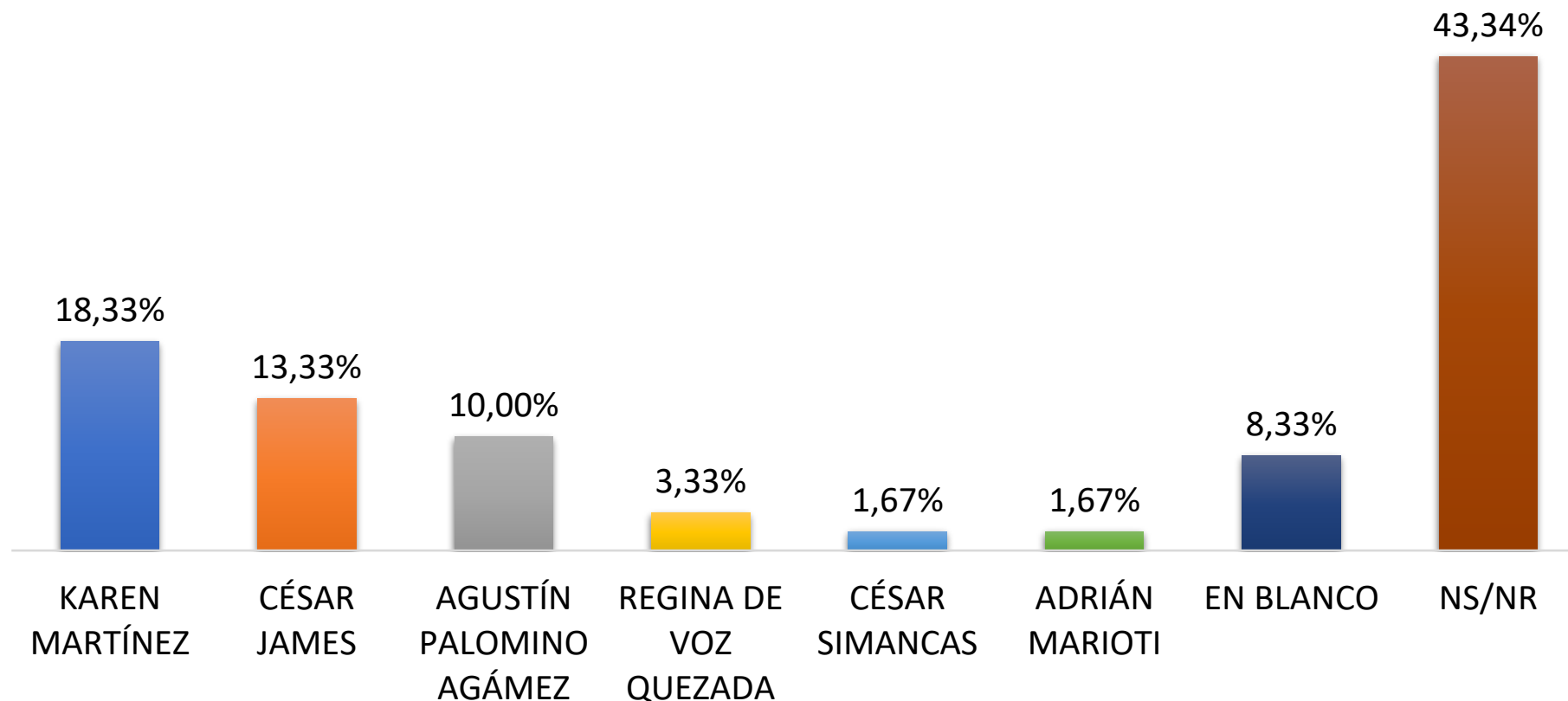
Diciembre del 2022



¿En las elecciones de octubre del 2023, usted por qué candidato votaría a la Alcaldía de SAN JUAN NEPOMUCENO?

# INTENCIÓN DE VOTO PARA LA ALCALDÍA DE MAHATES – ELECCIONES DE OCTUBRE DEL 2023

Diciembre del 2022

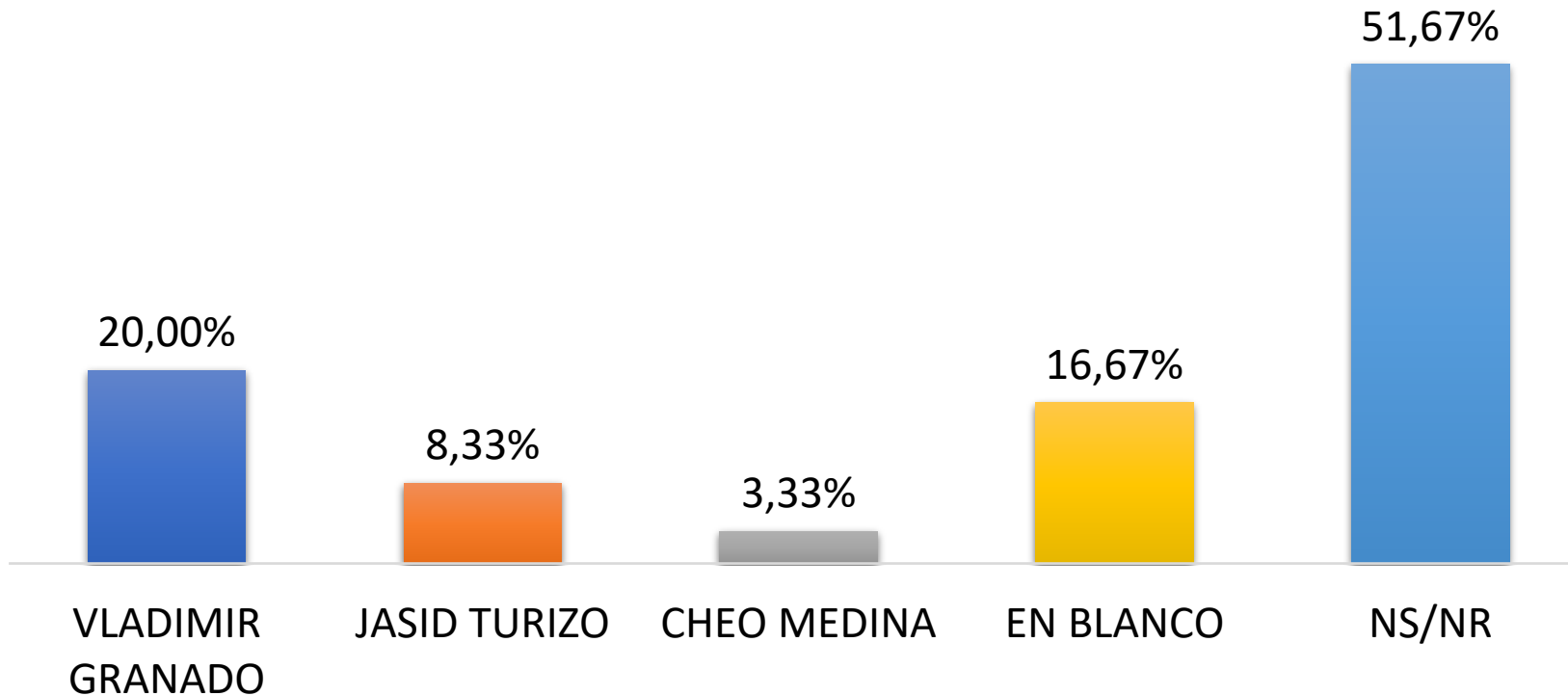


¿En las elecciones de octubre del 2023, usted por qué candidato votaría a la Alcaldía de MAHATES?



# INTENCIÓN DE VOTO PARA LA ALCALDÍA DE CICUCO – ELECCIONES DE OCTUBRE DEL 2023

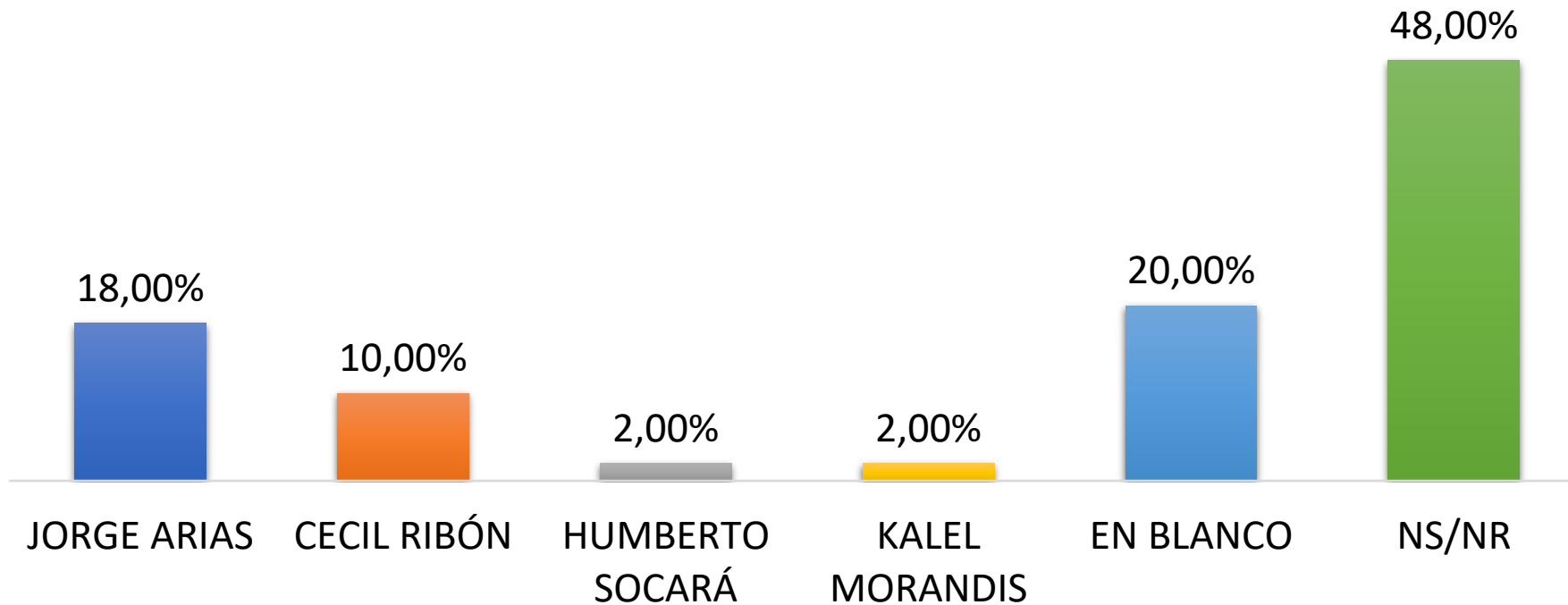
Diciembre del 2022



¿En las elecciones de octubre del 2023, usted por qué candidato votaría a la Alcaldía de CICUCO?

# INTENCIÓN DE VOTO PARA LA ALCALDÍA DE TALAIGUA NUEVO – ELECCIONES DE OCTUBRE DEL 2023

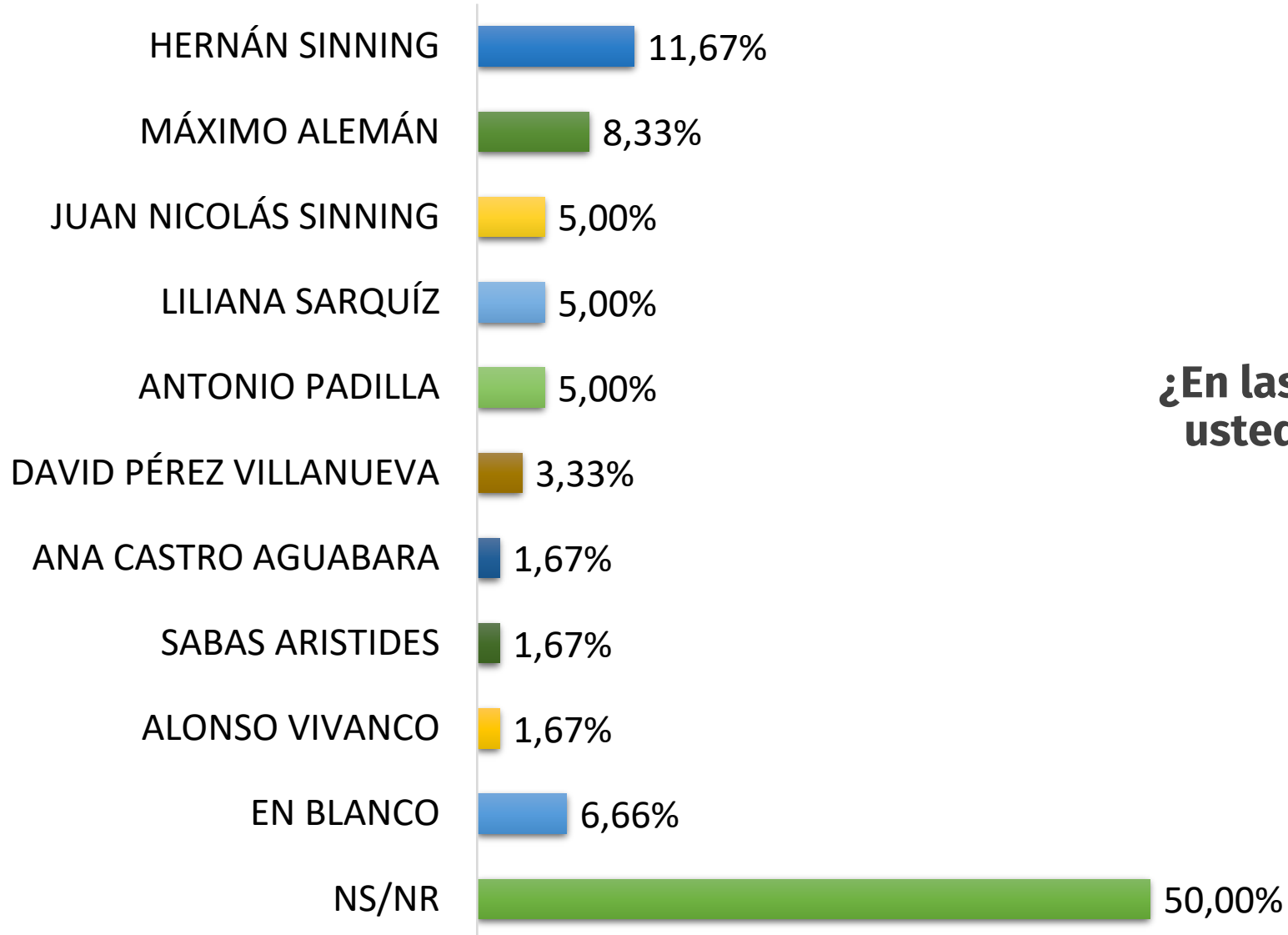
Diciembre del 2022



¿En las elecciones de octubre del 2023, usted por qué candidato votaría a la Alcaldía de TALAIGUA NUEVO?

# INTENCIÓN DE VOTO PARA LA ALCALDÍA DE MOMPÓS – ELECCIONES DE OCTUBRE DEL 2023

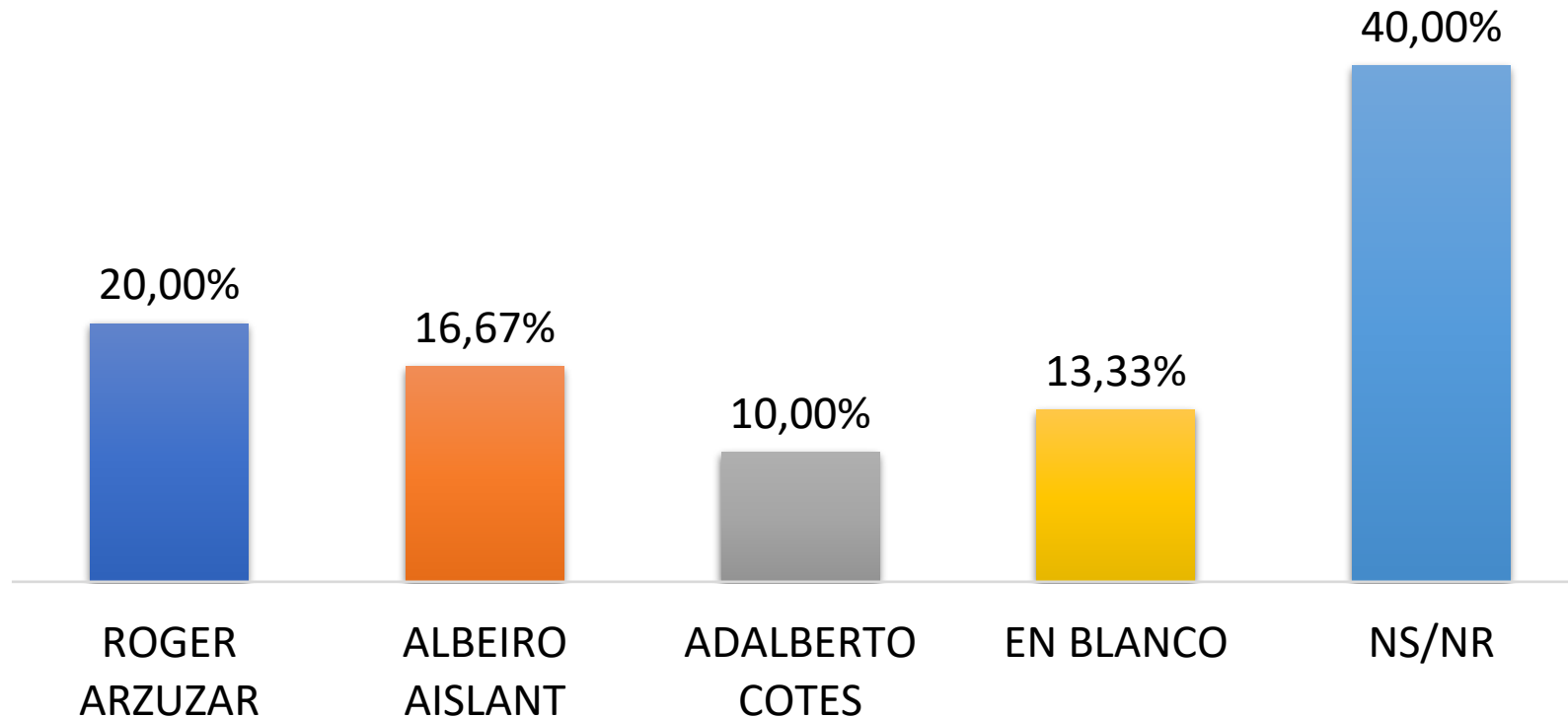
Diciembre del 2022



¿En las elecciones de octubre del 2023, usted por qué candidato votaría a la Alcaldía de MOMPÓS?

# INTENCIÓN DE VOTO PARA LA ALCALDÍA DE SAN MARTÍN DE LOBA – ELECCIONES DE OCTUBRE DEL 2023

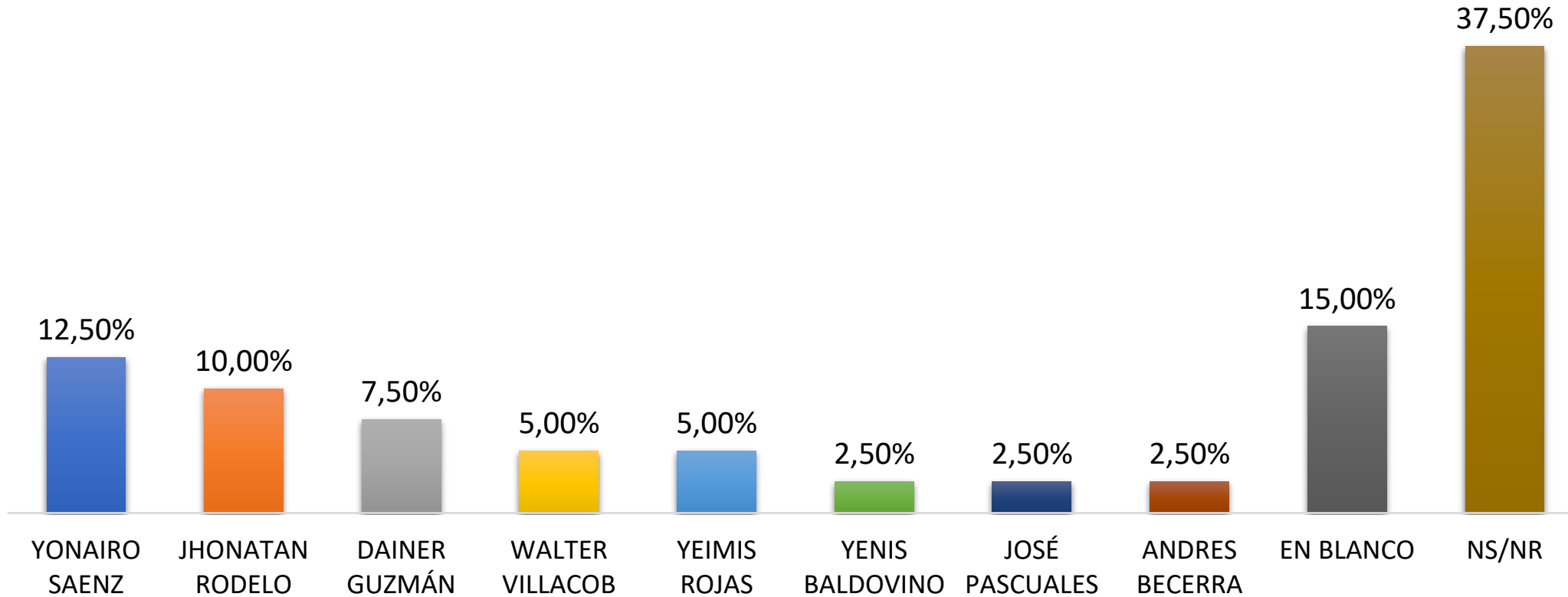
Diciembre del 2022



¿En las elecciones de octubre del 2023, usted por qué candidato votaría a la Alcaldía de SAN MARTÍN DE LOBA?


# INTENCIÓN DE VOTO PARA LA ALCALDÍA DE ACHÍ – ELECCIONES DE OCTUBRE DEL 2023

Diciembre del 2022



¿En las elecciones de octubre del 2023, usted por qué candidato votaría a la Alcaldía de ACHÍ?






# RESULTADOS INTENCIÓN DE VOTO DEPARTAMENTO DEL MAGDALENA

# INTENCIÓN DE VOTO PARA LA GOBERNACIÓN DEL MAGDALENA – ELECCIONES DE OCTUBRE DEL 2023

Diciembre del 2022



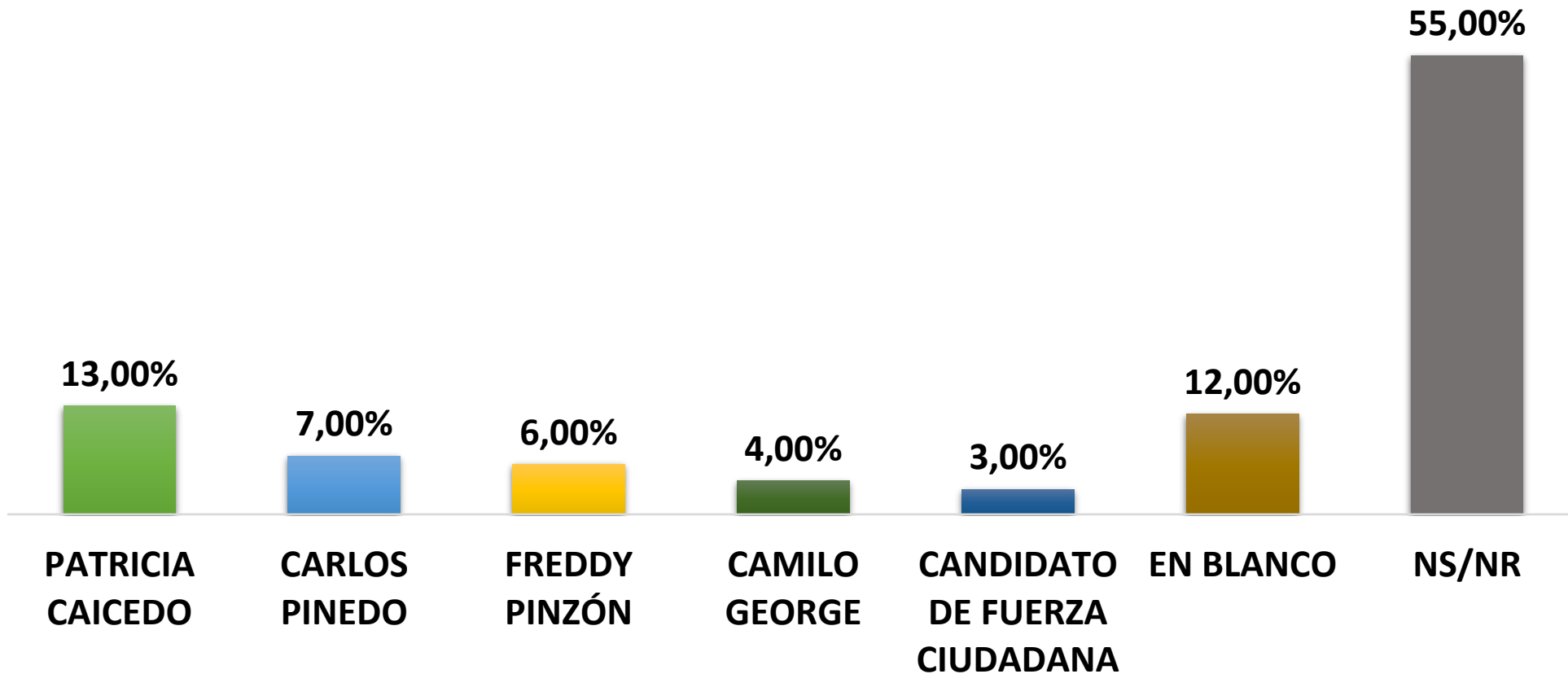
¿En las elecciones de octubre del 2023, usted por qué candidato votaría a la Gobernación del departamento del Magdalena?



Margen de Error: 2,9% NIVEL DE CONFIANZA: 95%

# INTENCIÓN DE VOTO PARA LA ALCALDÍA DE SANTA MARTA – ELECCIONES DE OCTUBRE DEL 2023

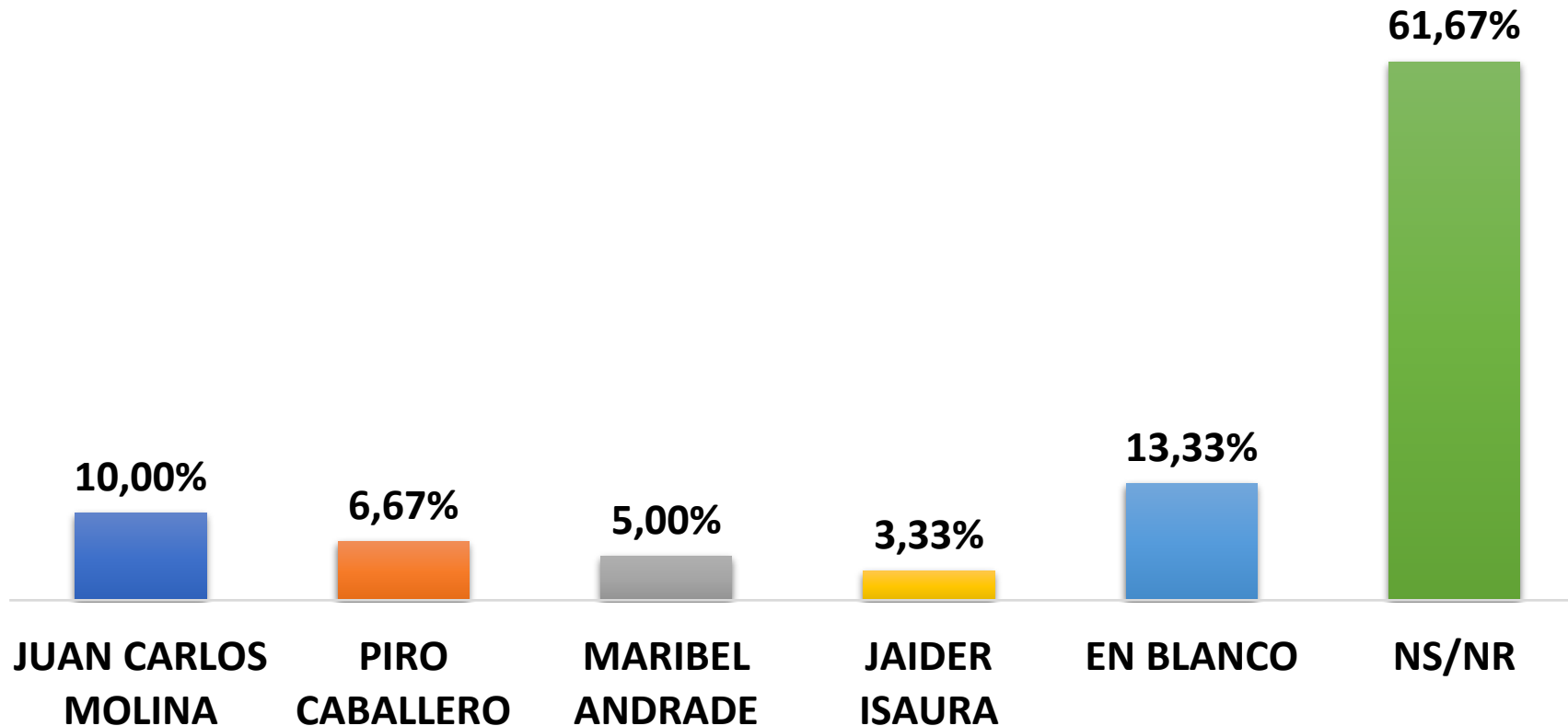
Diciembre del 2022



¿En las elecciones de octubre del 2023, usted por qué candidato votaría a la Alcaldía de SANTA MARTA?

# INTENCIÓN DE VOTO PARA LA ALCALDÍA DE ALGARROBO – ELECCIONES DE OCTUBRE DEL 2023

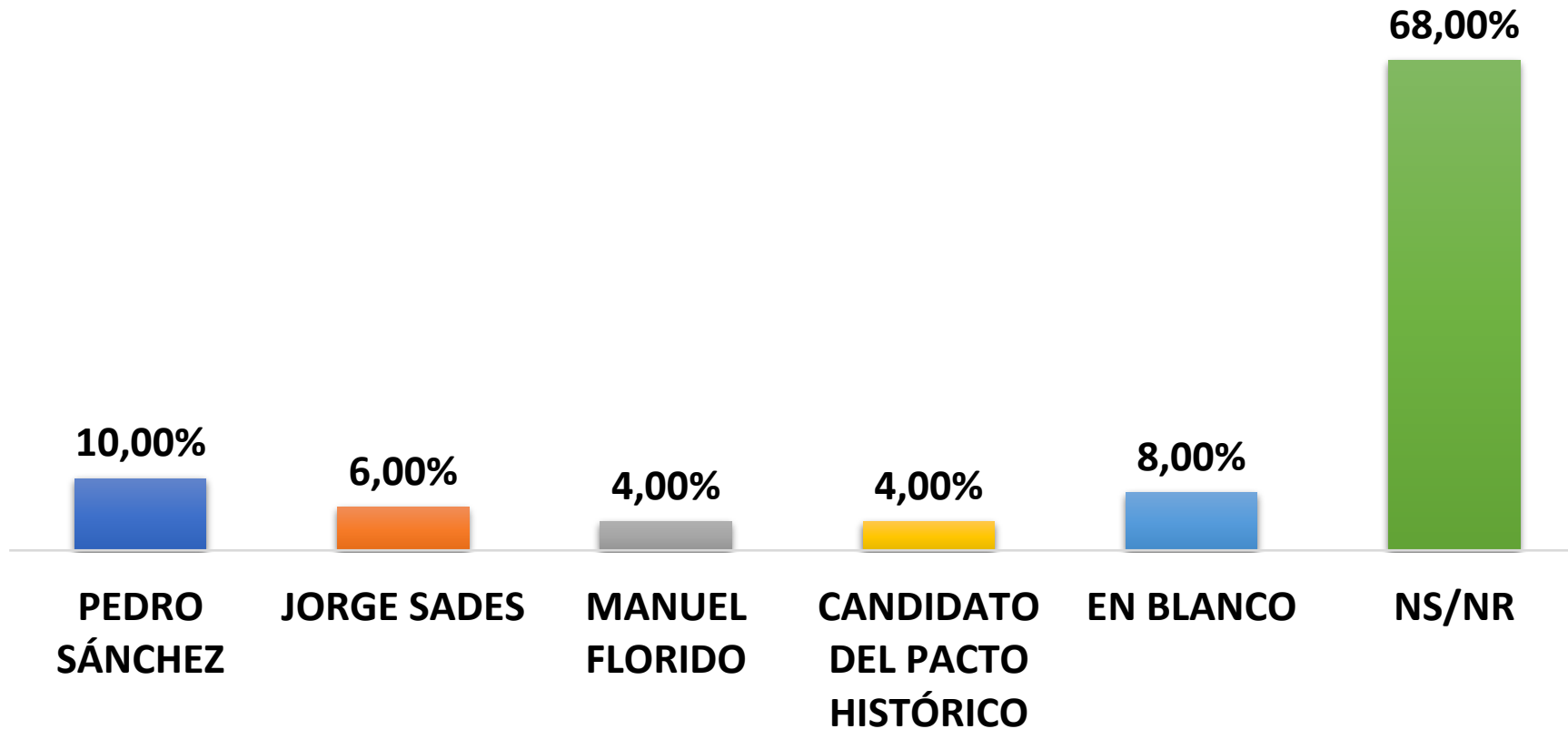
Diciembre del 2022



¿En las elecciones de octubre del 2023, usted por qué candidato votaría a la Alcaldía de ALGARROBO?

# INTENCION DE VOTO PARA LA ALCALDÍA DE ARACATACA – ELECCIONES DE OCTUBRE DEL 2023

Diciembre del 2022

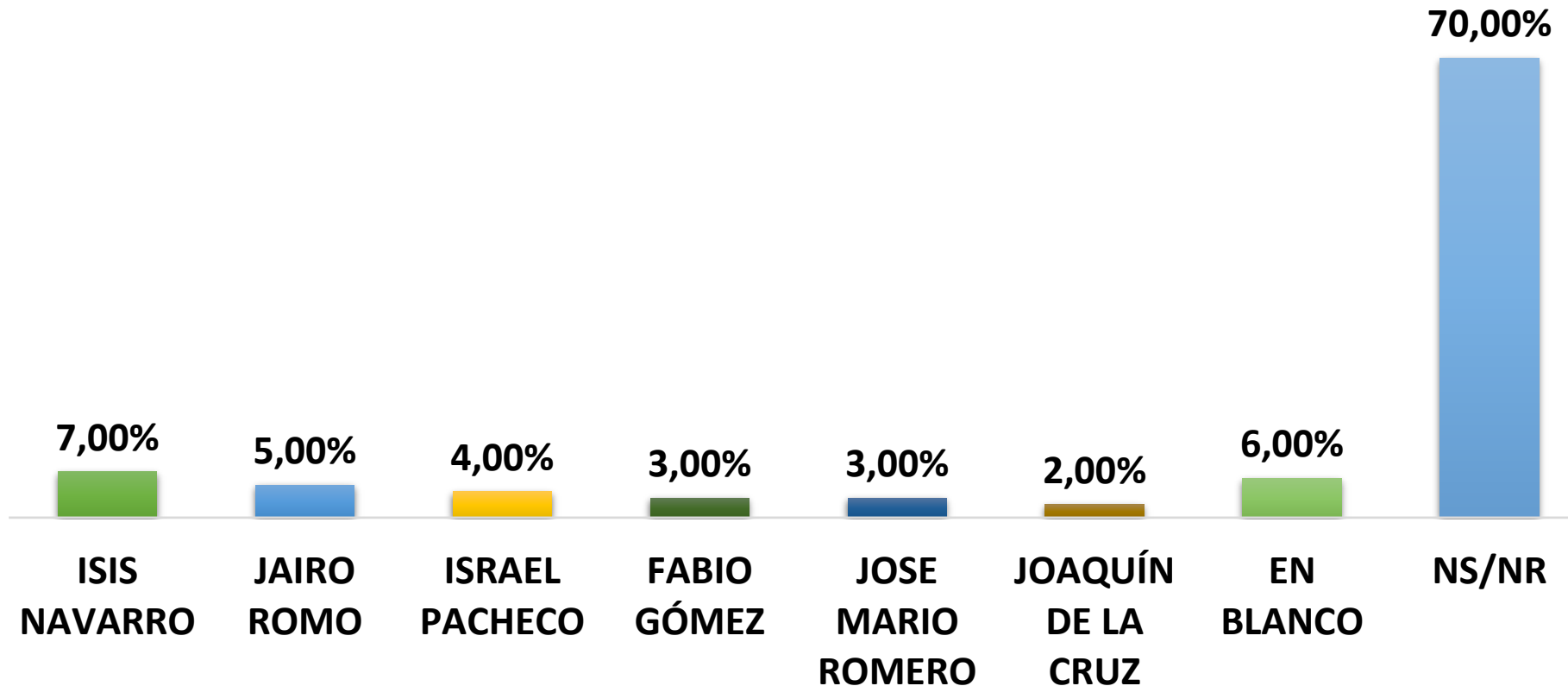


¿En las elecciones de octubre del 2023, usted por qué candidato votaría a la Alcaldía de ARACATACA?



# INTENCIÓN DE VOTO PARA LA ALCALDÍA DE FUNDACIÓN – ELECCIONES DE OCTUBRE DEL 2023

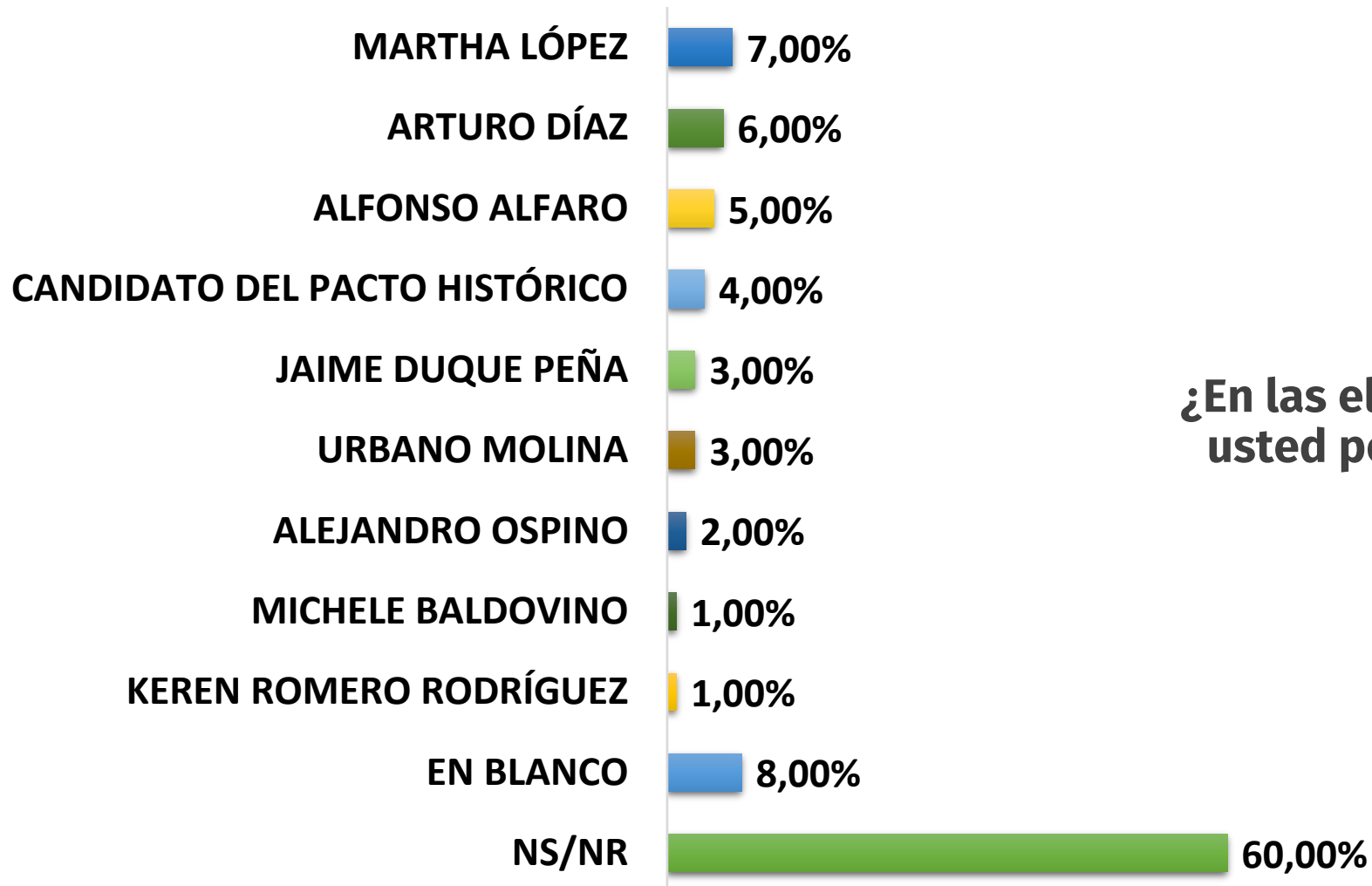
Diciembre del 2022



¿En las elecciones de octubre del 2023, usted por qué candidato votaría a la Alcaldía de FUNDACIÓN?

# INTENCION DE VOTO PARA LA ALCALDÍA DE PLATO – ELECCIONES DE OCTUBRE DEL 2023

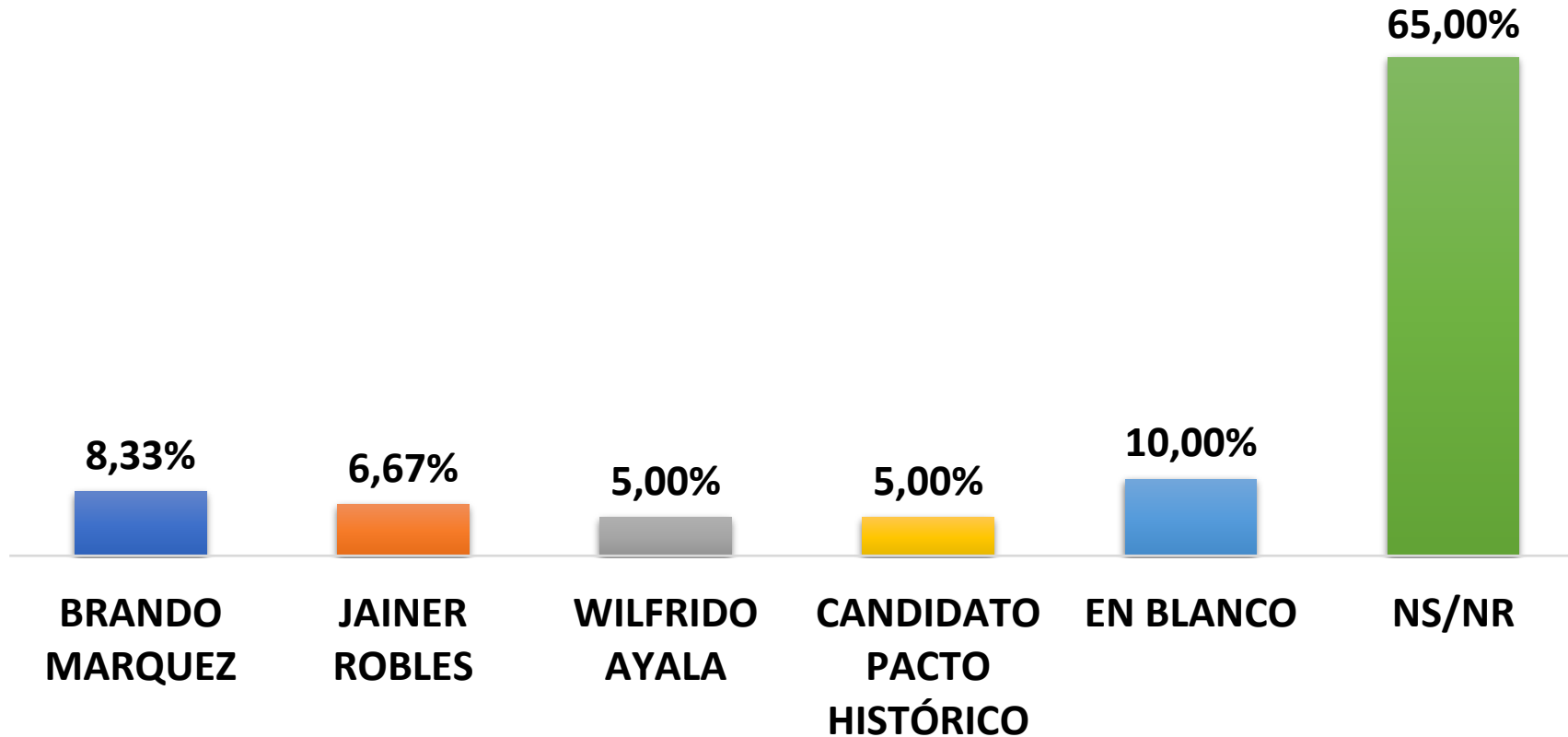
Diciembre del 2022



¿En las elecciones de octubre del 2023, usted por qué candidato votaría a la Alcaldía de PLATO?

# INTENCIÓN DE VOTO PARA LA ALCALDÍA DE PUEBLO VIEJO – ELECCIONES DE OCTUBRE DEL 2023

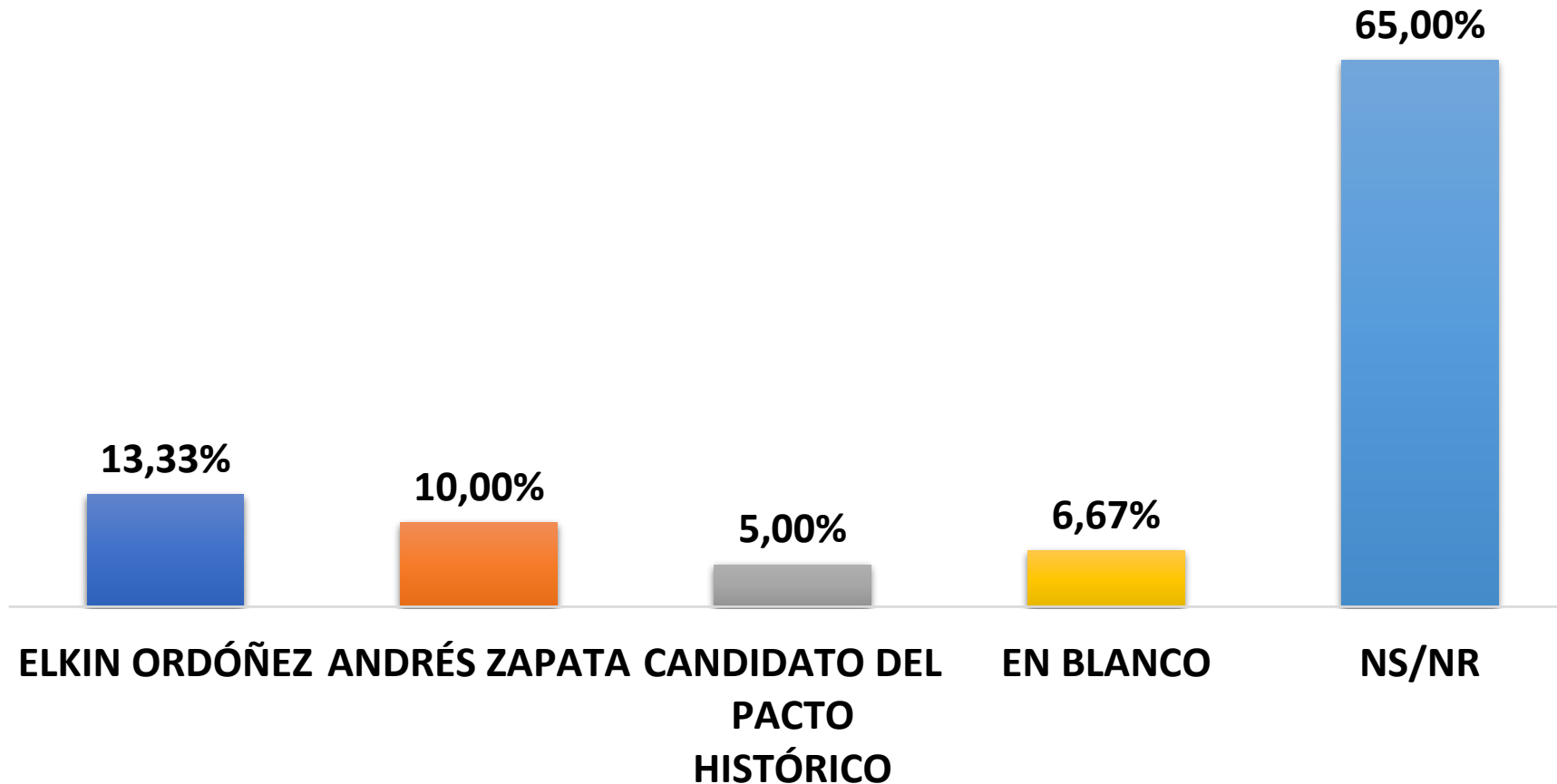
Diciembre del 2022



¿En las elecciones de octubre del 2023, usted por qué candidato votaría a la Alcaldía de PUEBLO VIEJO?

# INTENCIÓN DE VOTO PARA LA ALCALDÍA DE TENERIFE – ELECCIONES DE OCTUBRE DEL 2023

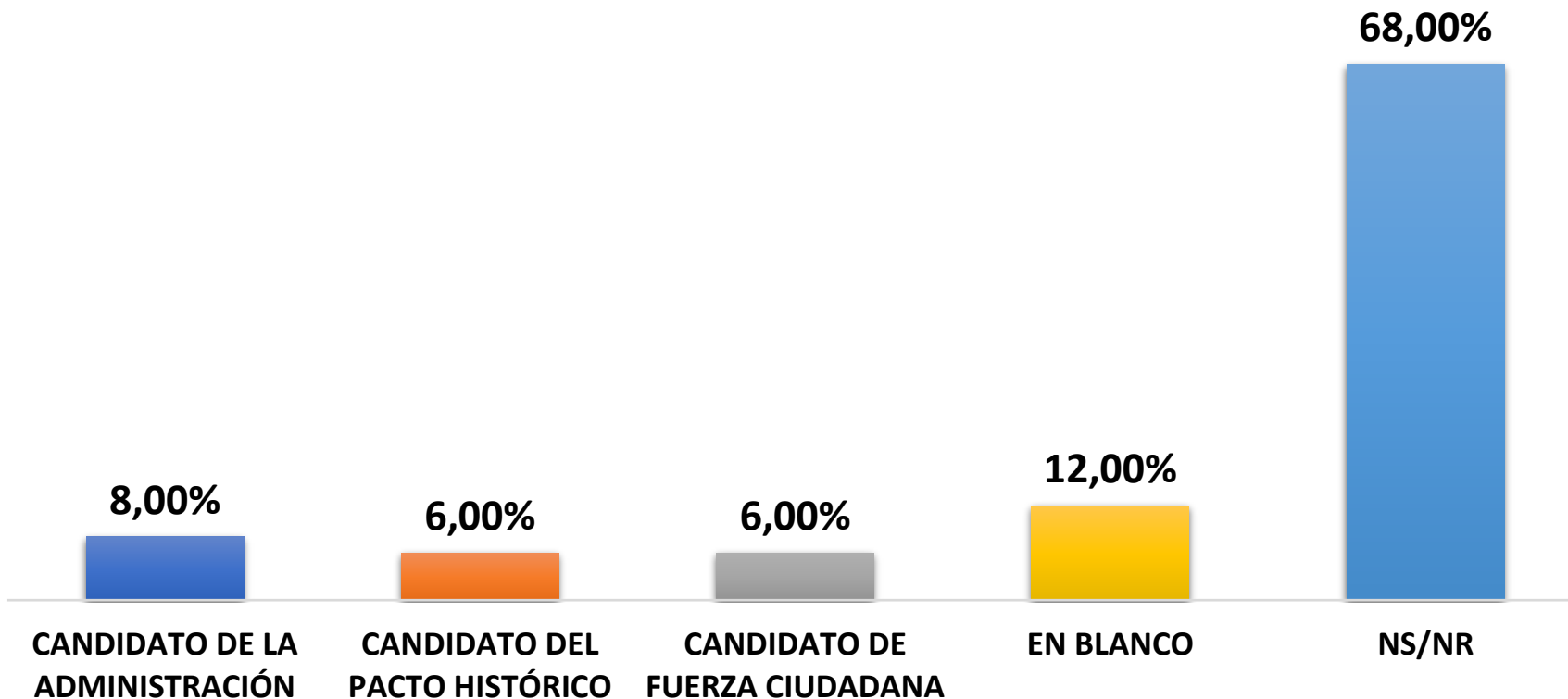
Diciembre del 2022



¿En las elecciones de octubre del 2023, usted por qué candidato votaría a la Alcaldía de TENERIFE?

# INTENCIÓN DE VOTO PARA LA ALCALDÍA DE ARIGUANÍ – ELECCIONES DE OCTUBRE DEL 2023

Diciembre del 2022




¿En las elecciones de octubre del 2023, usted por qué candidato votaría a la Alcaldía de ARIGUANÍ?



# INTENCION DE VOTO PARA LA ALCALDÍA DE CIÉNAGA – ELECCIONES DE OCTUBRE DEL 2023

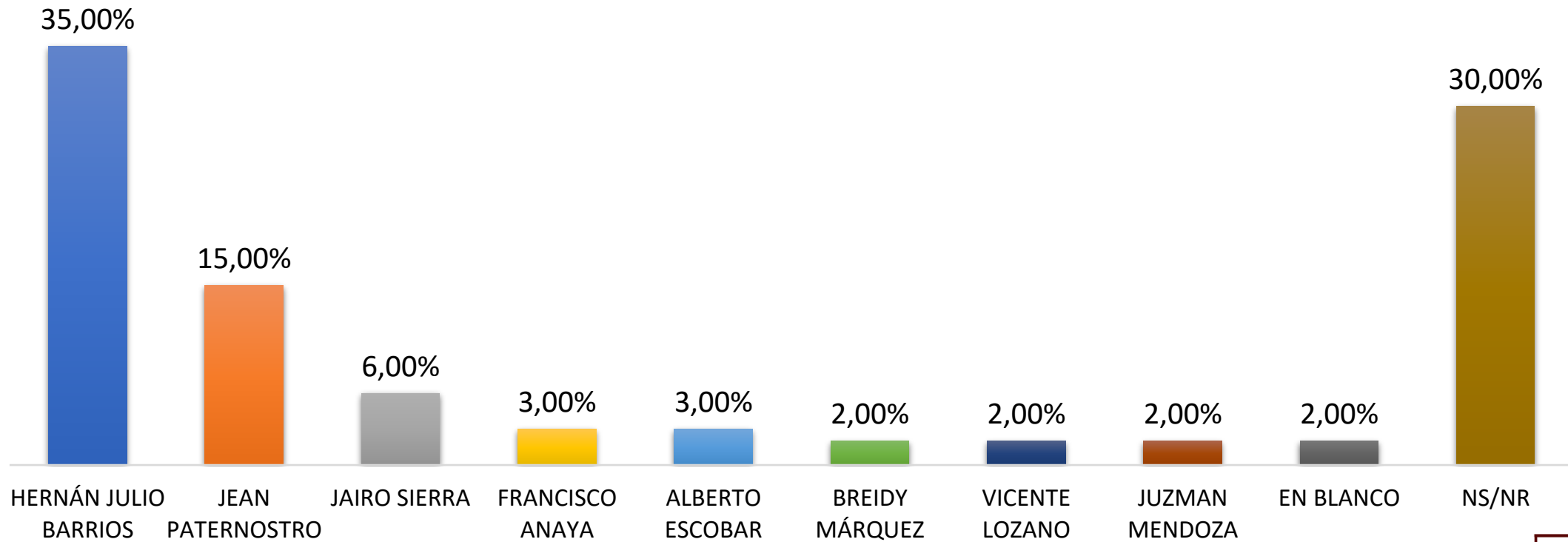
Diciembre del 2022



¿En las elecciones de octubre del 2023, usted por qué candidato votaría a la Alcaldía de CIÉNAGA?

# INTENCIÓN DE VOTO PARA LA ALCALDÍA DE CHIBOLO – ELECCIONES DE OCTUBRE DEL 2023

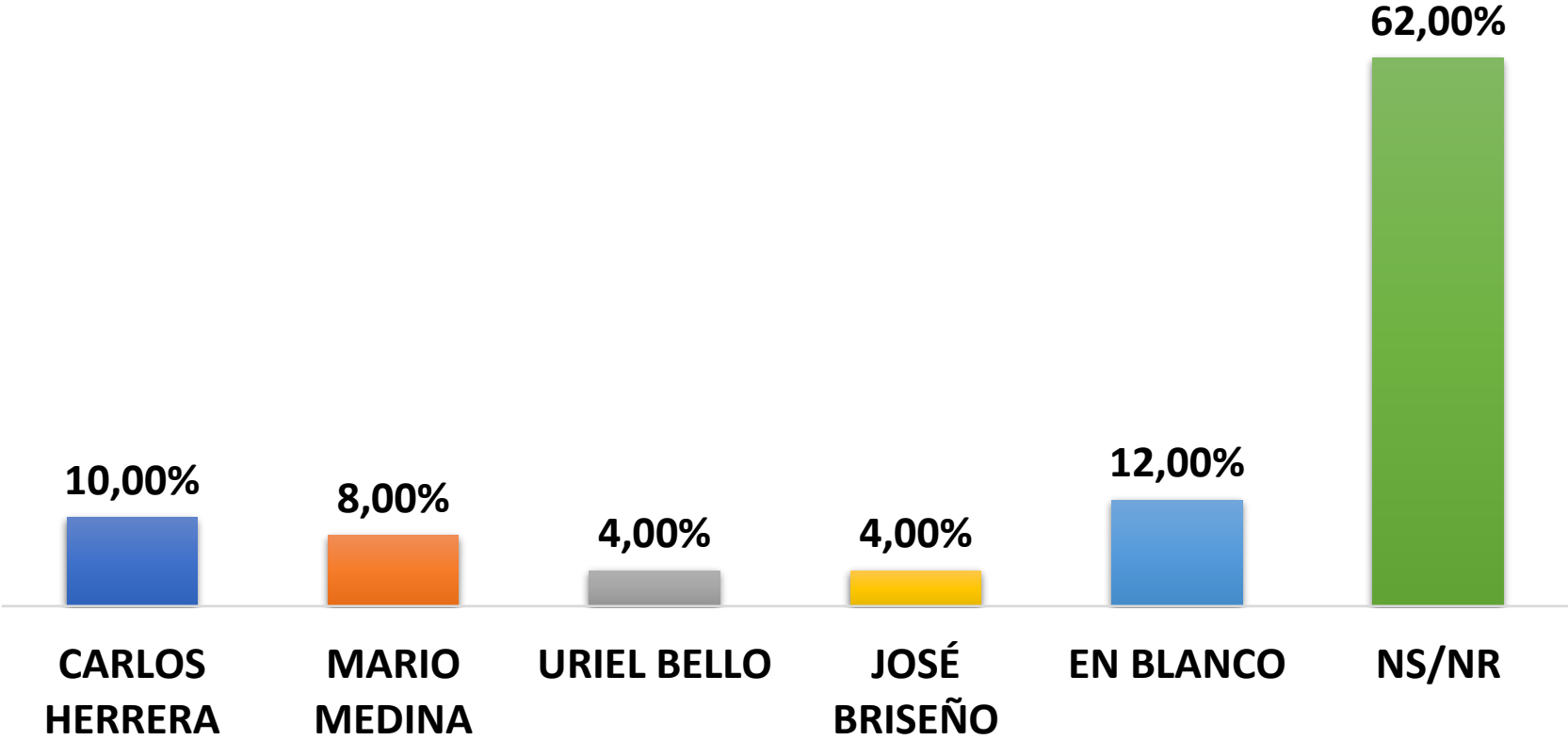
Diciembre del 2022



¿En las elecciones de octubre del 2023, usted por qué candidato votaría a la Alcaldía de CHIBOLO?

# INTENCIÓN DE VOTO PARA LA ALCALDÍA DE PIVIJAY – ELECCIONES DE OCTUBRE DEL 2023

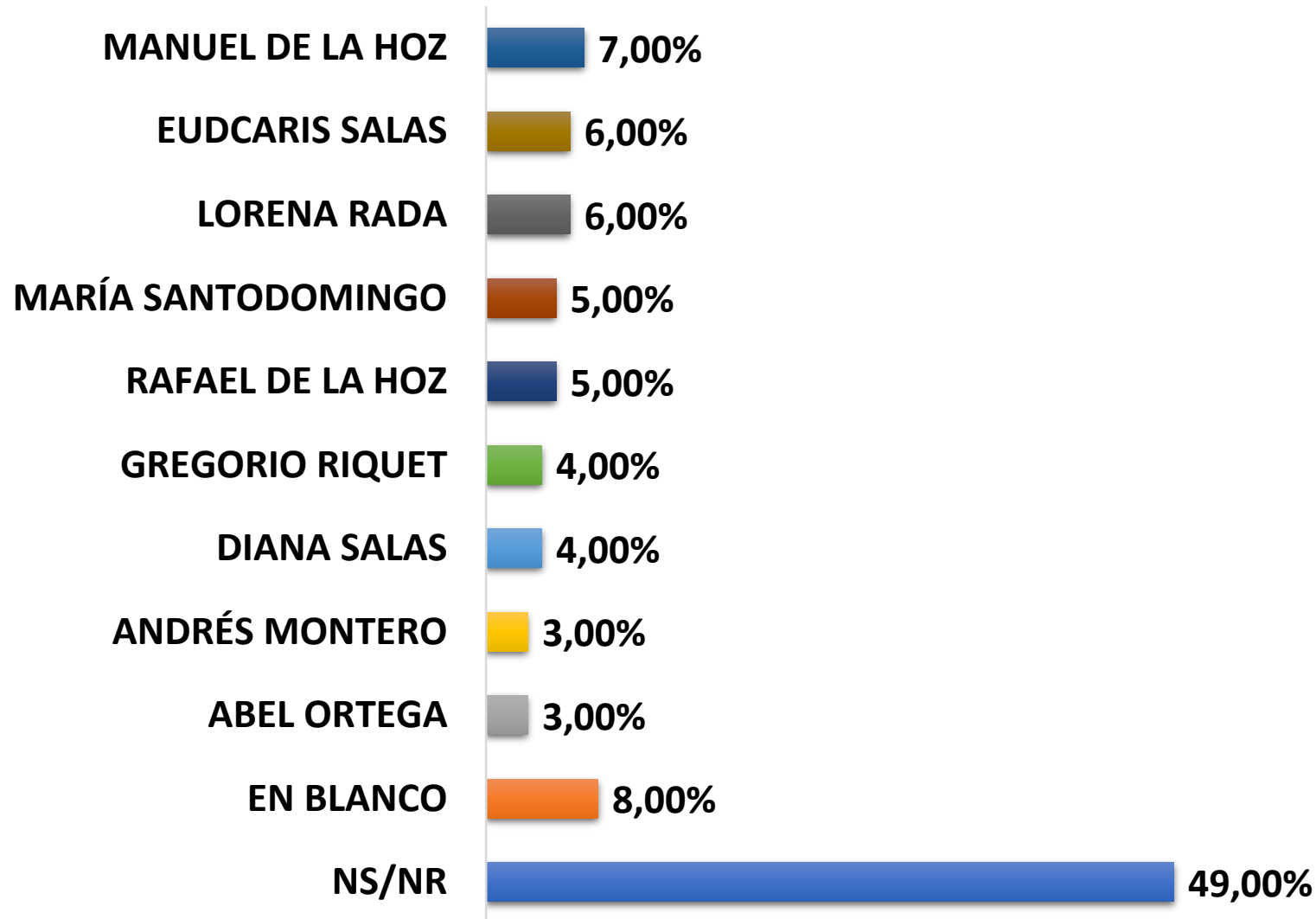
Diciembre del 2022



¿En las elecciones de octubre del 2023, usted por qué candidato votaría a la Alcaldía de PIVIJAY?

# INTENCIÓN DE VOTO PARA LA ALCALDÍA DE EL PIÑÓN – ELECCIONES DE OCTUBRE DEL 2023

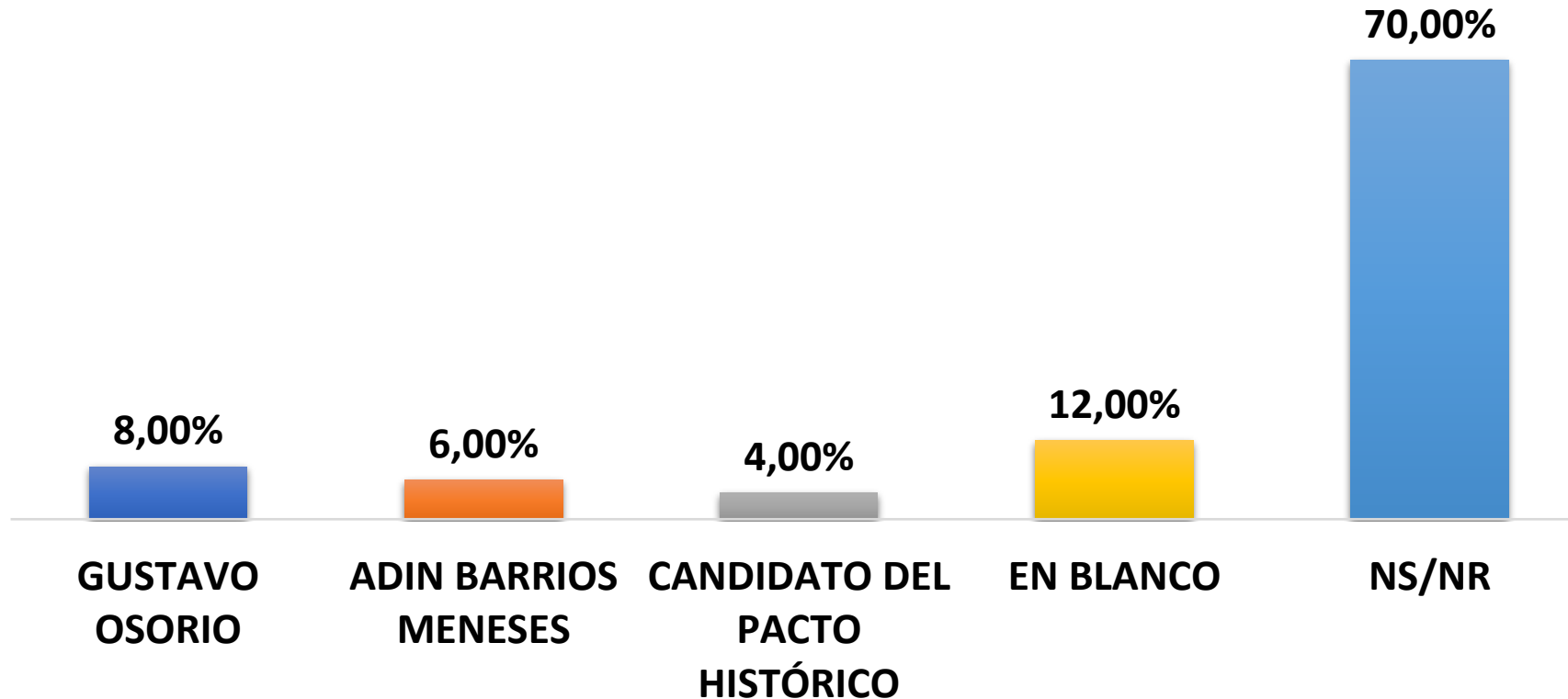
Diciembre del 2022



¿En las elecciones de octubre del 2023, usted por qué candidato votaría a la Alcaldía de EL PIÑÓN?

# INTENCIÓN DE VOTO PARA LA ALCALDÍA DE PEDRAZA – ELECCIONES DE OCTUBRE DEL 2023

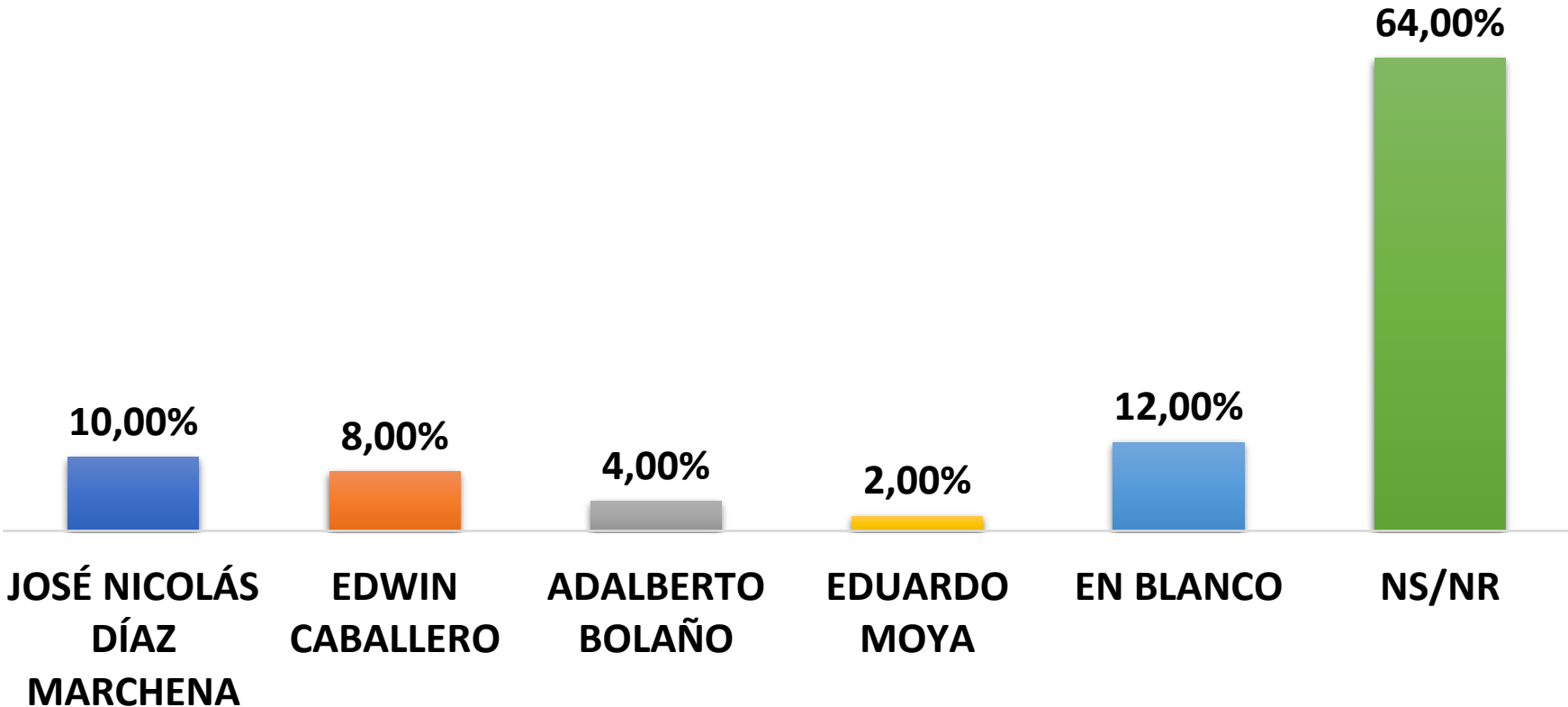
Diciembre del 2022



¿En las elecciones de octubre del 2023, usted por qué candidato votaría a la Alcaldía de PEDRAZA?

# INTENCIÓN DE VOTO PARA LA ALCALDÍA DE SALAMINA – ELECCIONES DE OCTUBRE DEL 2023

Diciembre del 2022

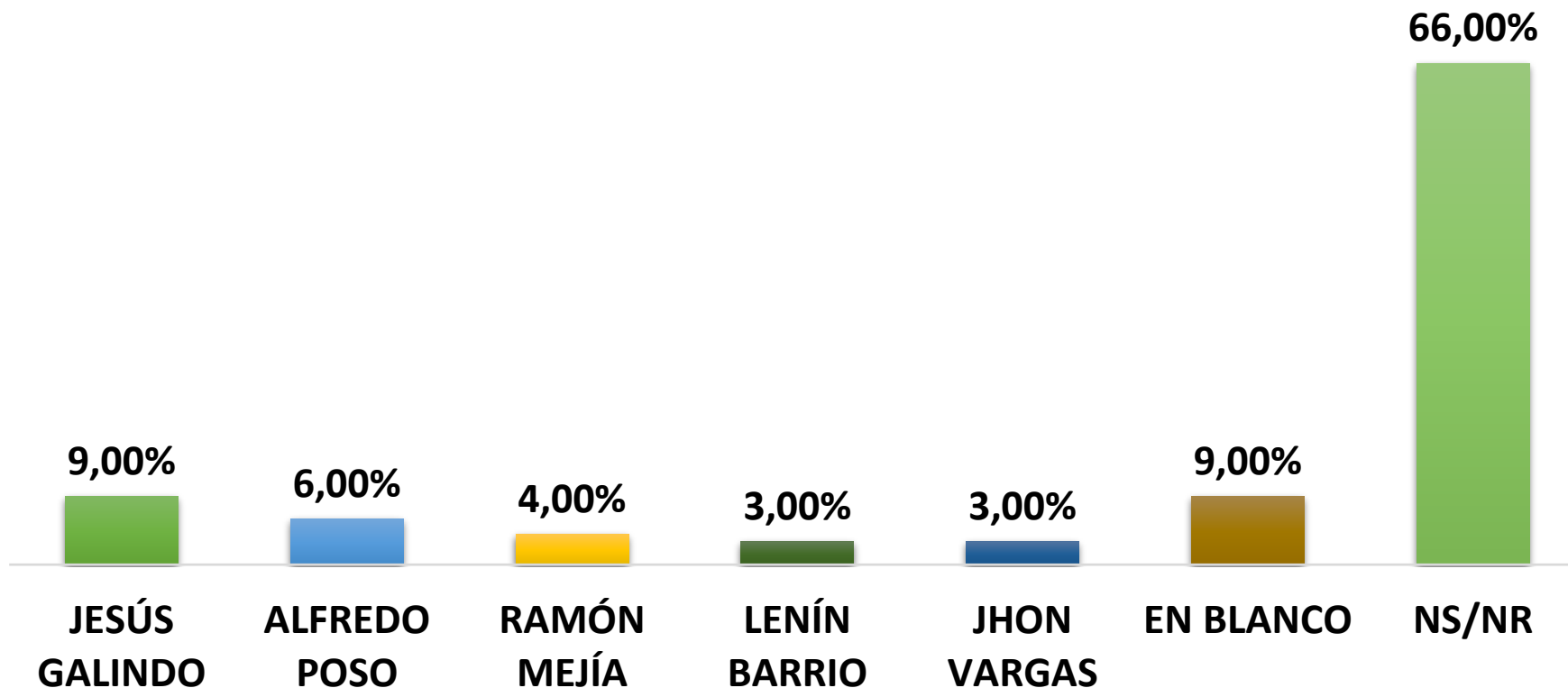


¿En las elecciones de octubre del 2023, usted por qué candidato votaría a la Alcaldía de SALAMINA?



# INTENCIÓN DE VOTO PARA LA ALCALDÍA DE EL RETÉN – ELECCIONES DE OCTUBRE DEL 2023

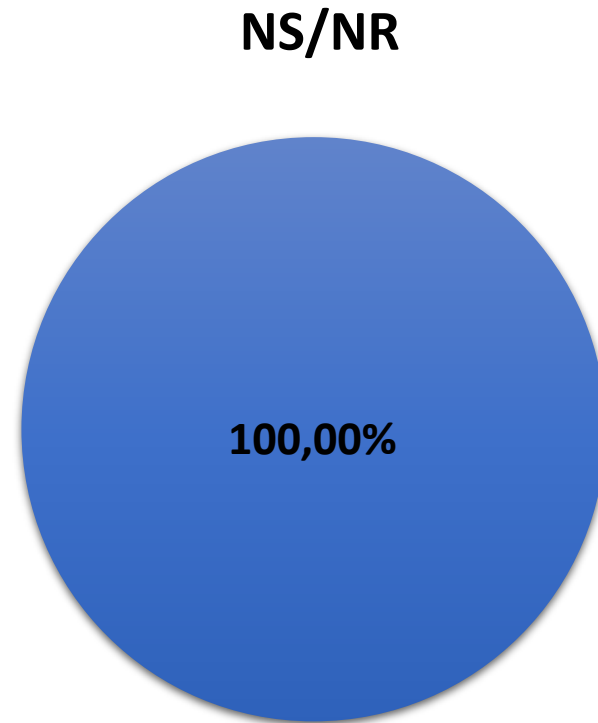
Diciembre del 2022



¿En las elecciones de octubre del 2023, usted por qué candidato votaría a la Alcaldía de EL RETÉN?

# INTENCIÓN DE VOTO PARA LA ALCALDÍA DE SAN SEBASTIAN – ELECCIONES DE OCTUBRE DEL 2023

Diciembre del 2022

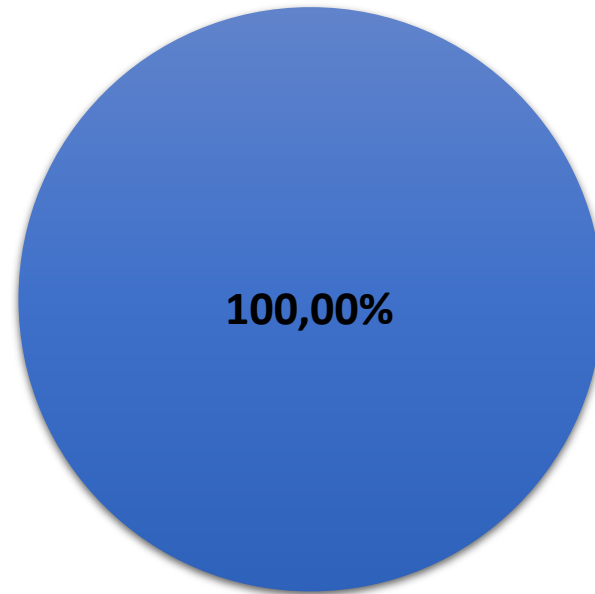


¿En las elecciones de octubre del 2023, usted por qué candidato votaría a la Alcaldía de SAN SEBASTIÁN?

# INTENCIÓN DE VOTO PARA LA ALCALDÍA DE SITIO NUEVO – ELECCIONES DE OCTUBRE DEL 2023

Diciembre del 2022

NS/NR

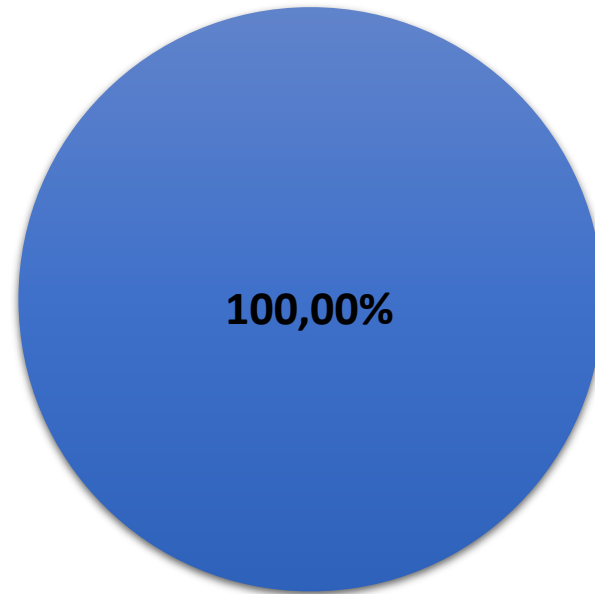


¿En las elecciones de octubre del 2023, usted por qué candidato votaría a la Alcaldía de SITIO NUEVO?

# INTENCIÓN DE VOTO PARA LA ALCALDÍA DE SABANAS DE SAN ÁNGEL – ELECCIONES DE OCTUBRE DEL 2023

Diciembre del 2022

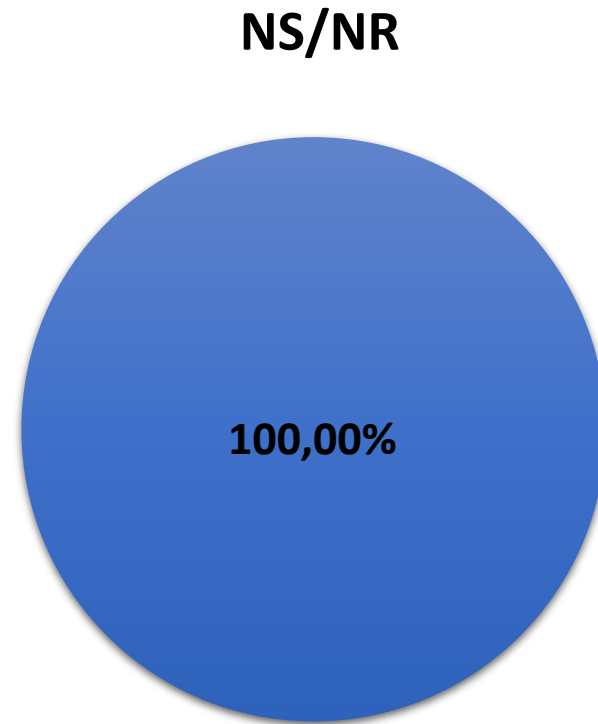
NS/NR



¿En las elecciones de octubre del 2023, usted por qué candidato votaría a la Alcaldía de SABANAS DE SAN ÁNGEL?

# INTENCIÓN DE VOTO PARA LA ALCALDÍA DE CERRO DE SAN ANTONIO – ELECCIONES DE OCTUBRE DEL 2023

Diciembre del 2022



¿En las elecciones de octubre del 2023, usted por qué candidato votaría a la Alcaldía de CERRO DE SAN ANTONIO?



# RESULTADOS INTENCIÓN DE VOTO

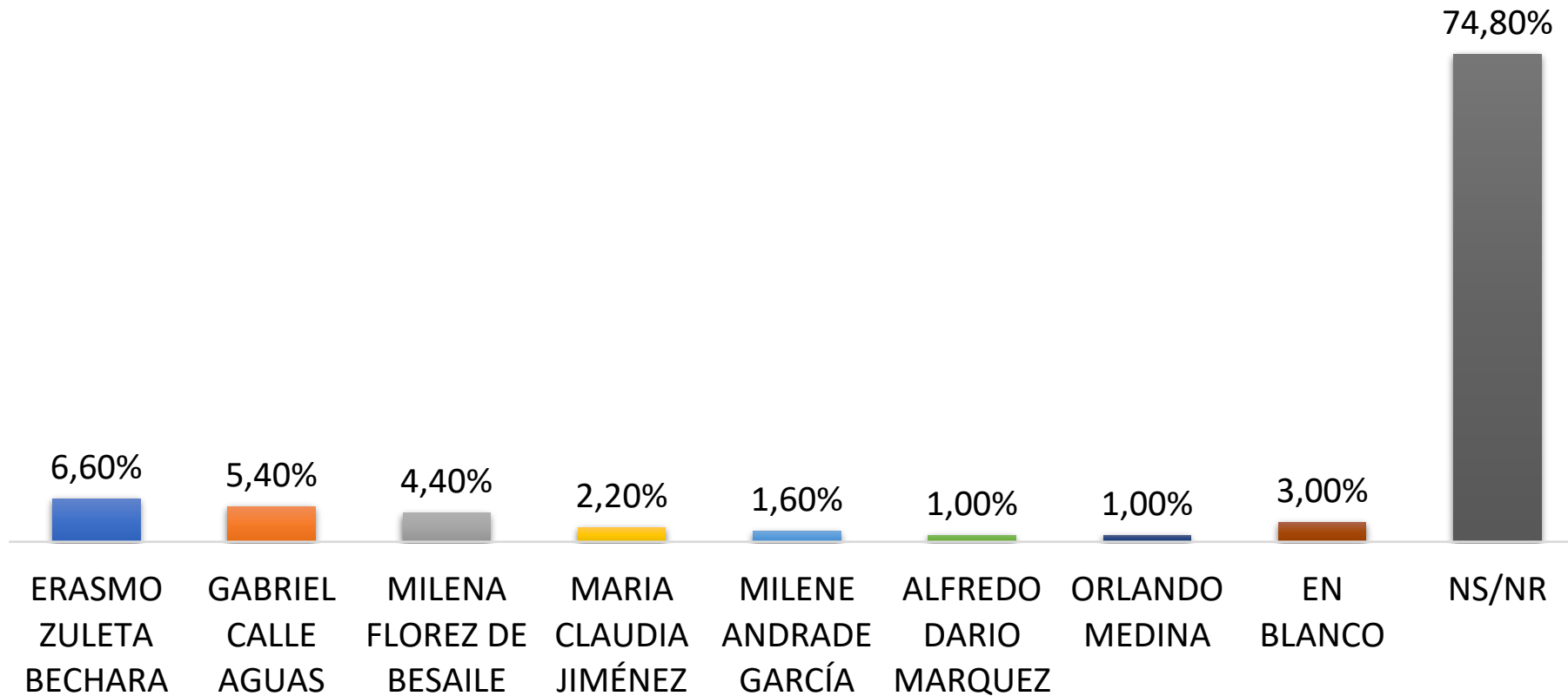
## DEPARTAMENTO

## DE CÓRDOBA



# INTENCIÓN DE VOTO PARA LA GOBERNACIÓN DE CÓRDOBA – ELECCIONES DE OCTUBRE DEL 2023

Diciembre del 2022



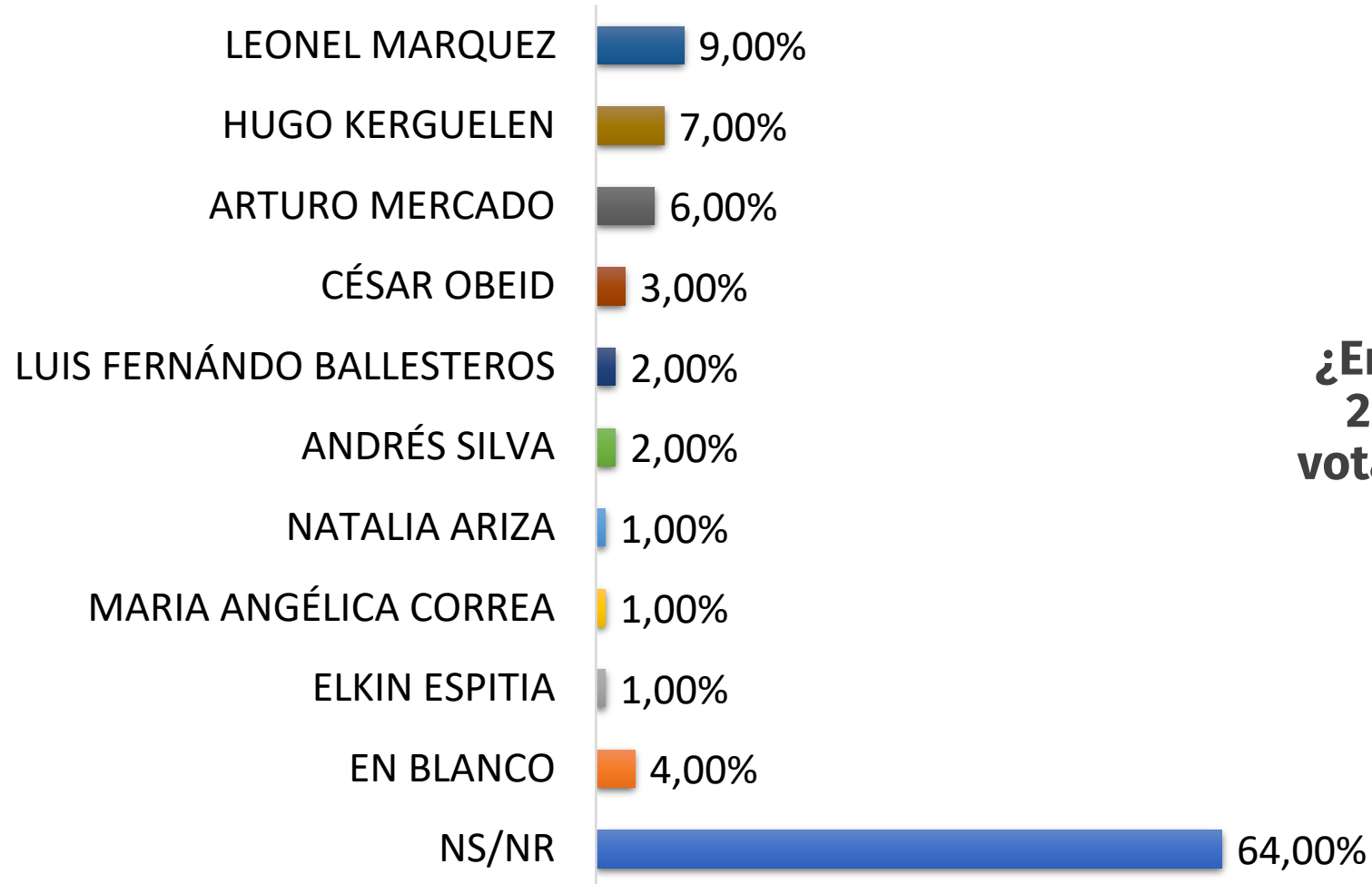
¿En las elecciones de octubre del 2023, usted por qué candidato votaría a la Gobernación del departamento de Córdoba?



Margen de Error: 3,0% NIVEL DE CONFIANZA: 95%

# INTENCIÓN DE VOTO PARA LA ALCALDÍA DE MONTERÍA – ELECCIONES DE OCTUBRE DEL 2023

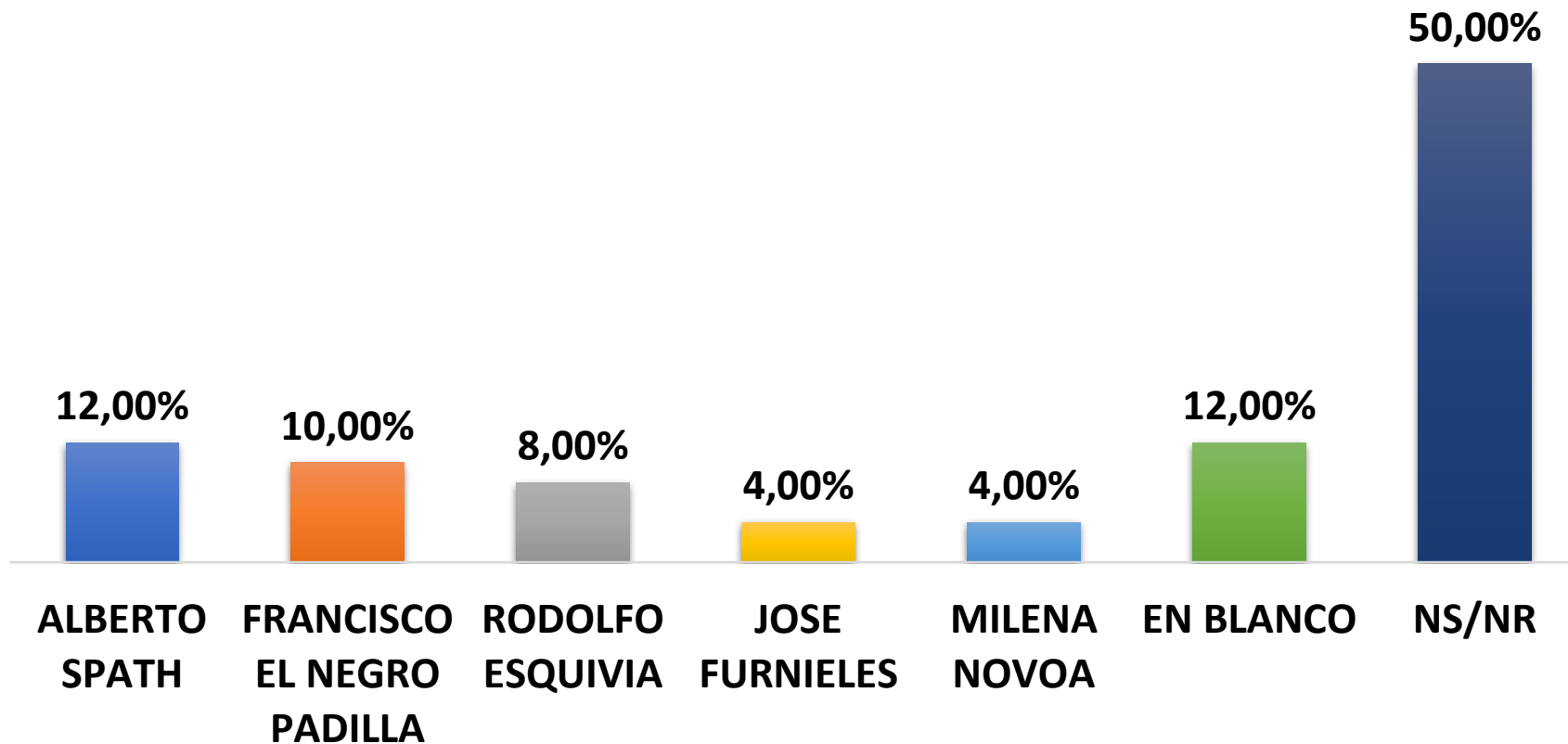
Diciembre del 2022



¿En las elecciones de octubre del 2023, usted por qué candidato votaría a la Alcaldía de MONTERÍA?

# INTENCIÓN DE VOTO PARA LA ALCALDÍA DE CERETÉ – ELECCIONES DE OCTUBRE DEL 2023

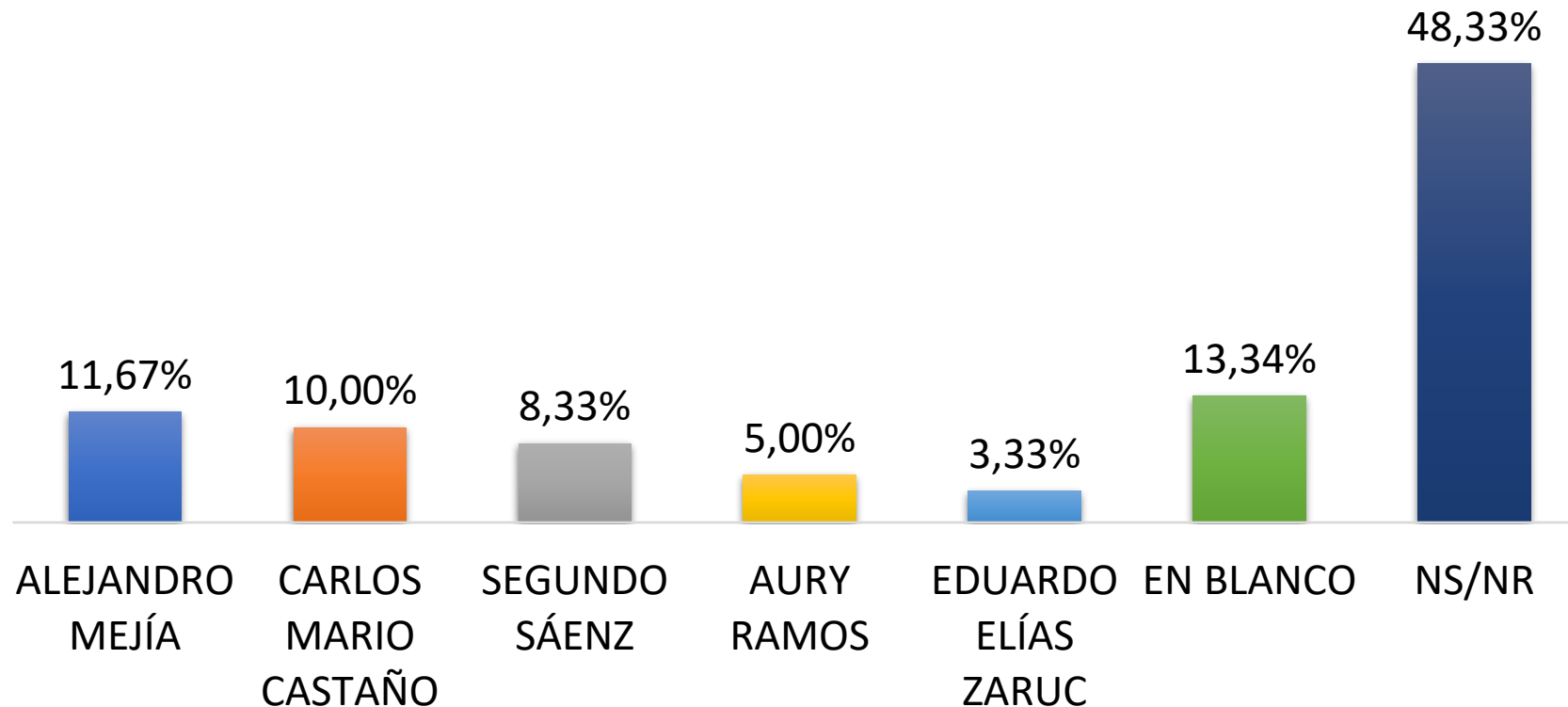
Diciembre del 2022



¿En las elecciones de octubre del 2023, usted por qué candidato votaría a la Alcaldía de CERETÉ?

# INTENCIÓN DE VOTO PARA LA ALCALDÍA DE CIÉNAGA DE ORO – ELECCIONES DE OCTUBRE DEL 2023

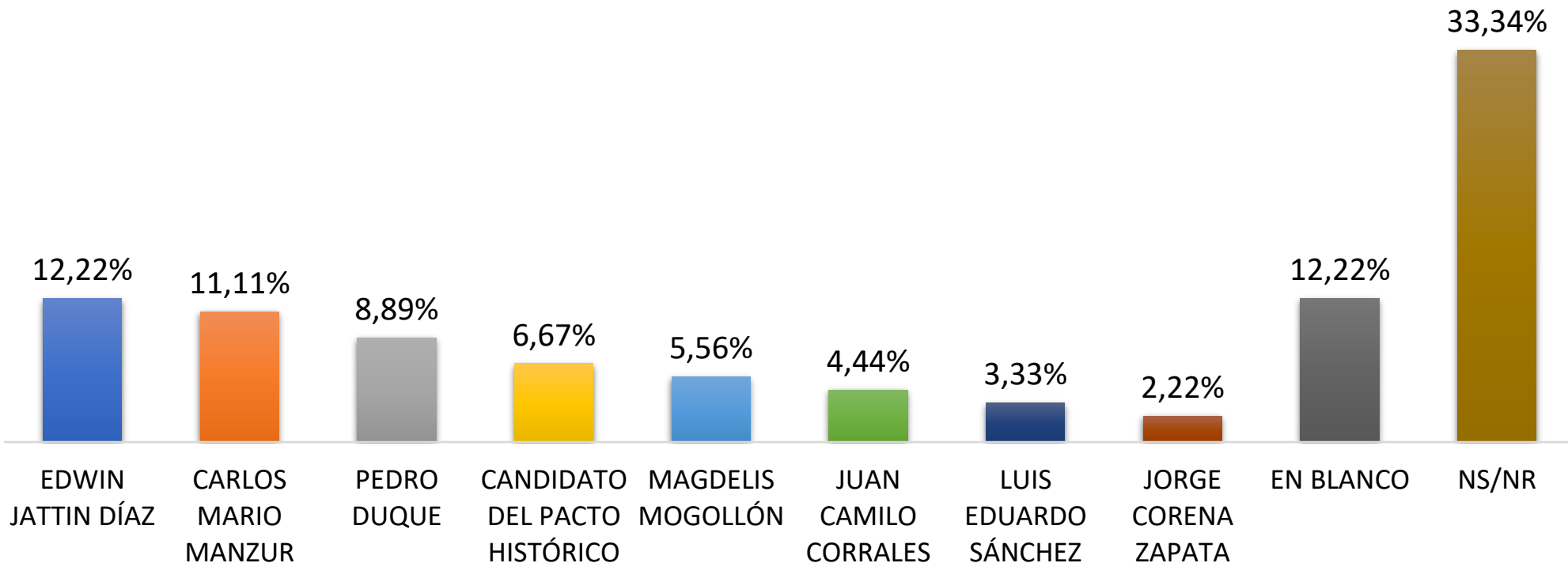
Diciembre del 2022



¿En las elecciones de octubre del 2023, usted por qué candidato votaría a la Alcaldía de CIÉNADA DE ORO?

# INTENCIÓN DE VOTO PARA LA ALCALDÍA DE LORÍCA – ELECCIONES DE OCTUBRE DEL 2023

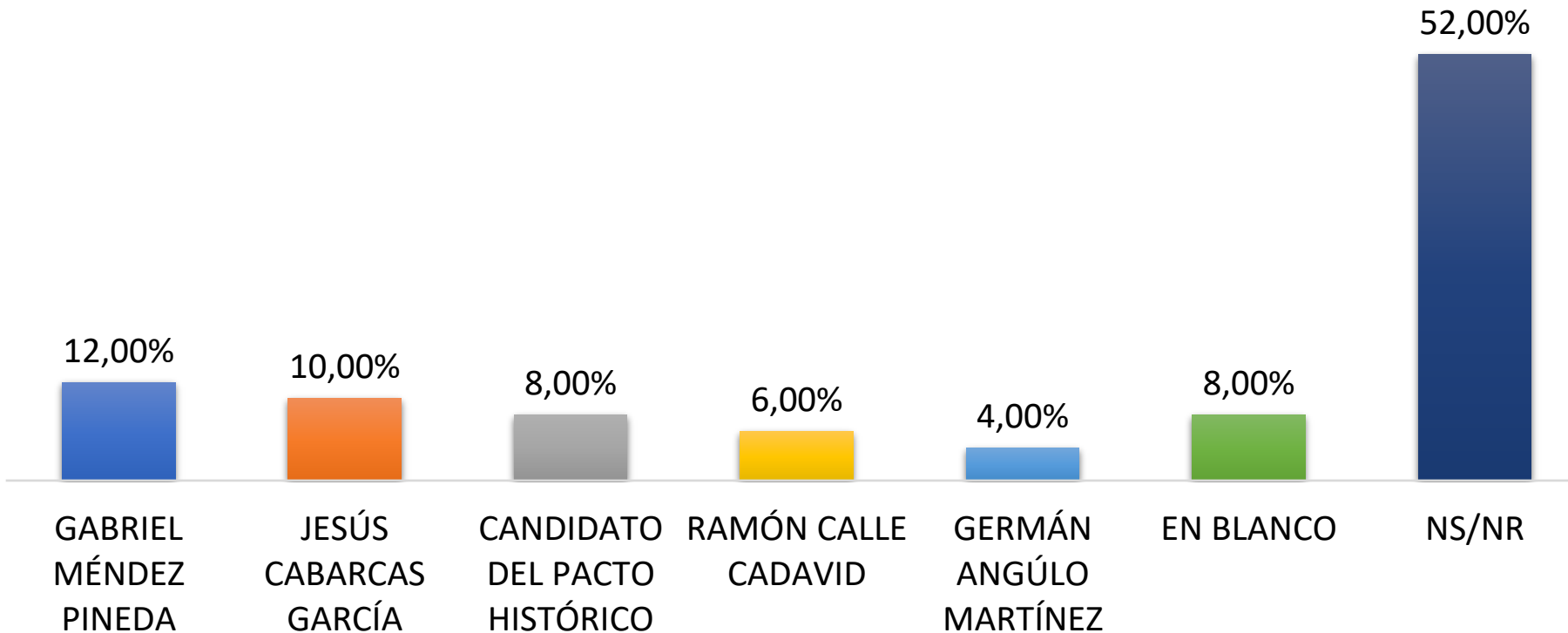
Diciembre del 2022



¿En las elecciones de octubre del 2023, usted por qué candidato votaría a la Alcaldía de LORÍCA?

# INTENCIÓN DE VOTO PARA LA ALCALDÍA DE PLANETA RICA – ELECCIONES DE OCTUBRE DEL 2023

Diciembre del 2022

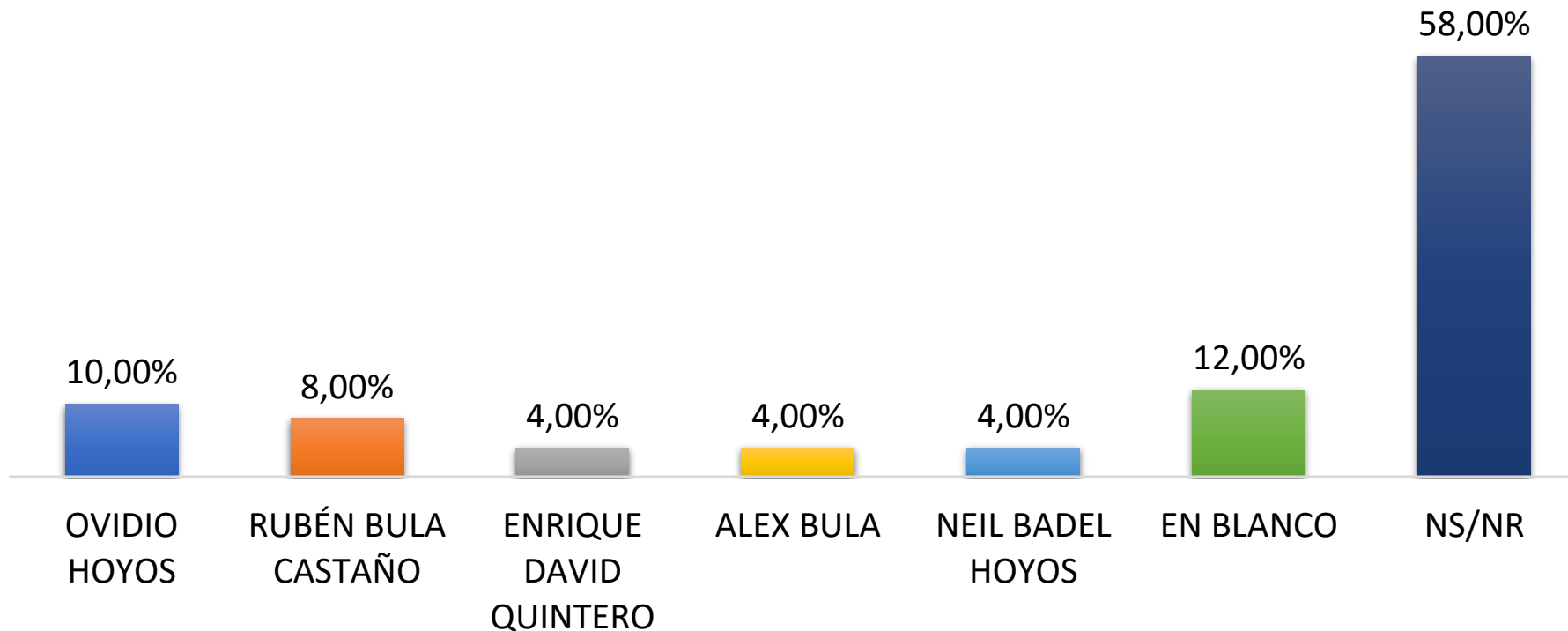


¿En las elecciones de octubre del 2023, usted por qué candidato votaría a la Alcaldía de PLANETA RICA?



# INTENCIÓN DE VOTO PARA LA ALCALDÍA DE PUEBLO NUEVO – ELECCIONES DE OCTUBRE DEL 2023

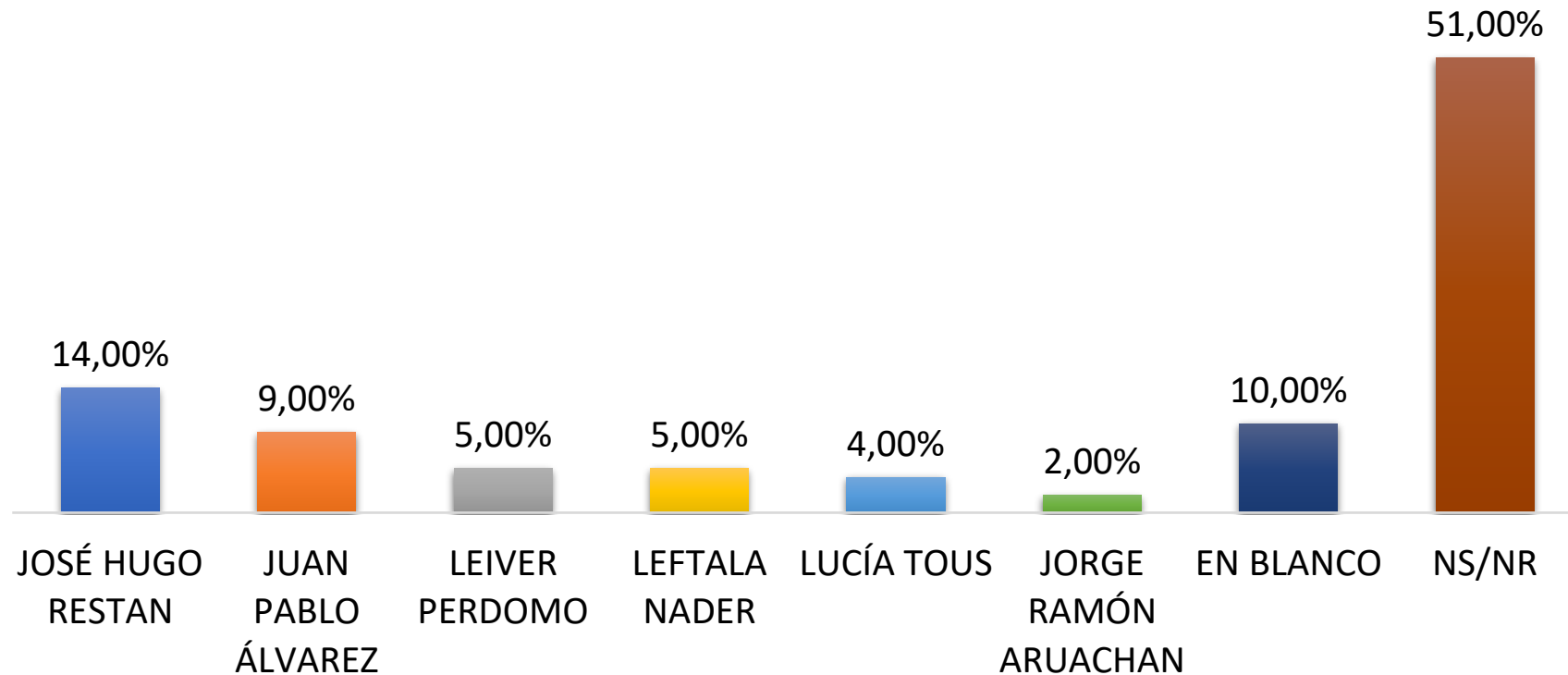
Diciembre del 2022



¿En las elecciones de octubre del 2023, usted votaría a la Alcaldía de PUEBLO NUEVO?

# INTENCIÓN DE VOTO PARA LA ALCALDÍA DE SAHAGÚN – ELECCIONES DE OCTUBRE DEL 2023

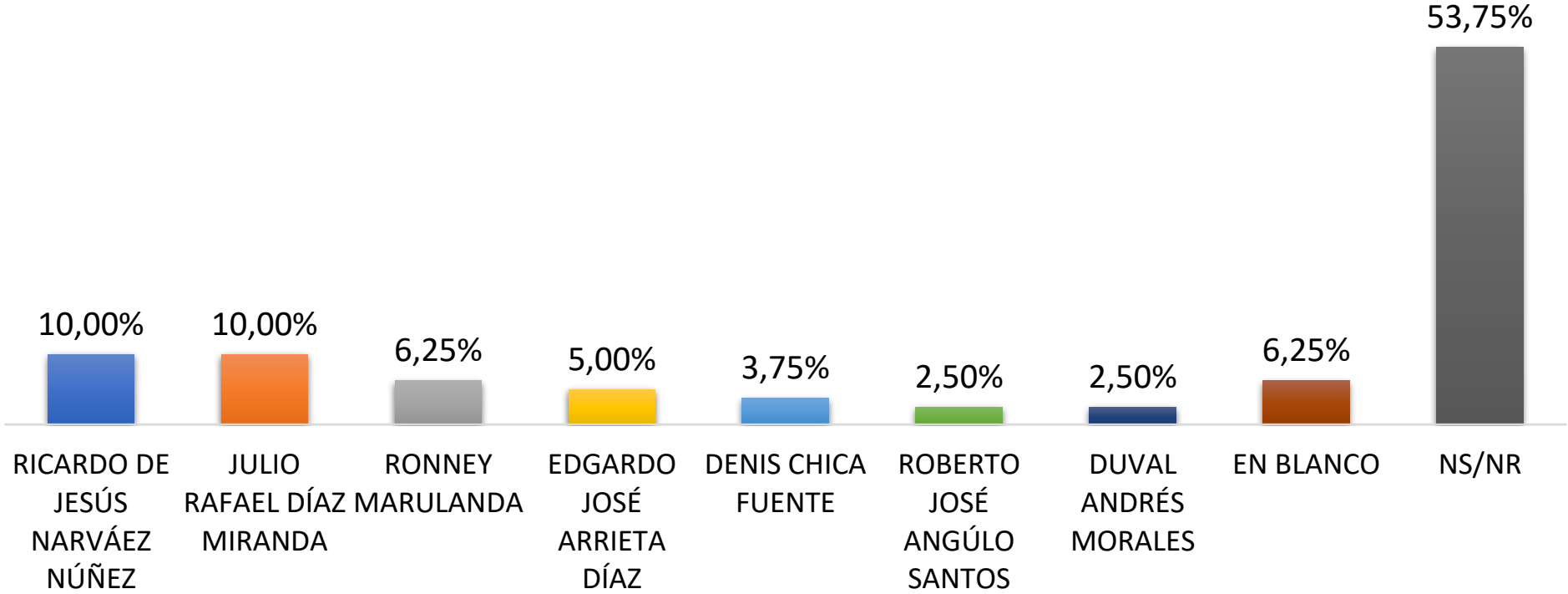
Diciembre del 2022



¿En las elecciones de octubre del 2023, usted por qué candidato votaría a la Alcaldía de SAHAGÚN?

# INTENCIÓN DE VOTO PARA LA ALCALDÍA DE SAN ANTERO – ELECCIONES DE OCTUBRE DEL 2023

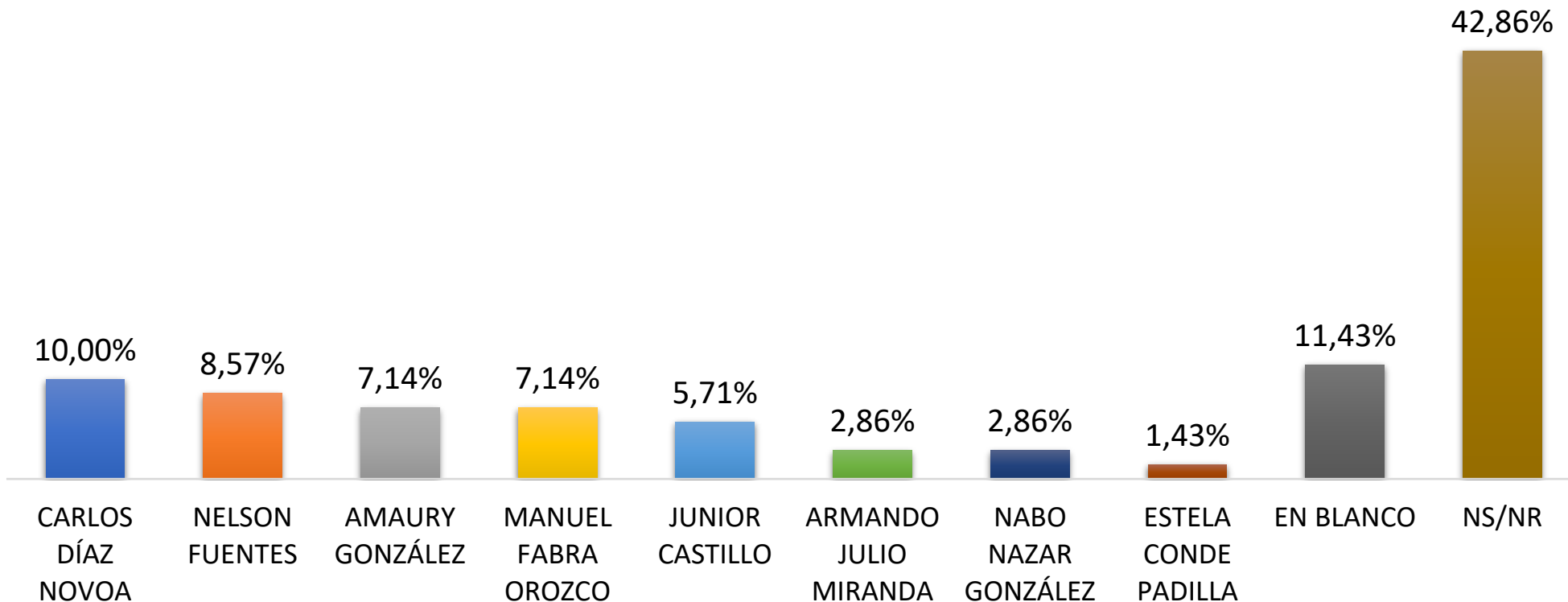
Diciembre del 2022



¿En las elecciones de octubre del 2023, usted por qué candidato votaría a la Alcaldía de SAN ANTERO?

# INTENCIÓN DE VOTO PARA LA ALCALDÍA DE SAN BERNARDO DEL VIENTO – ELECCIONES DE OCTUBRE DEL 2023

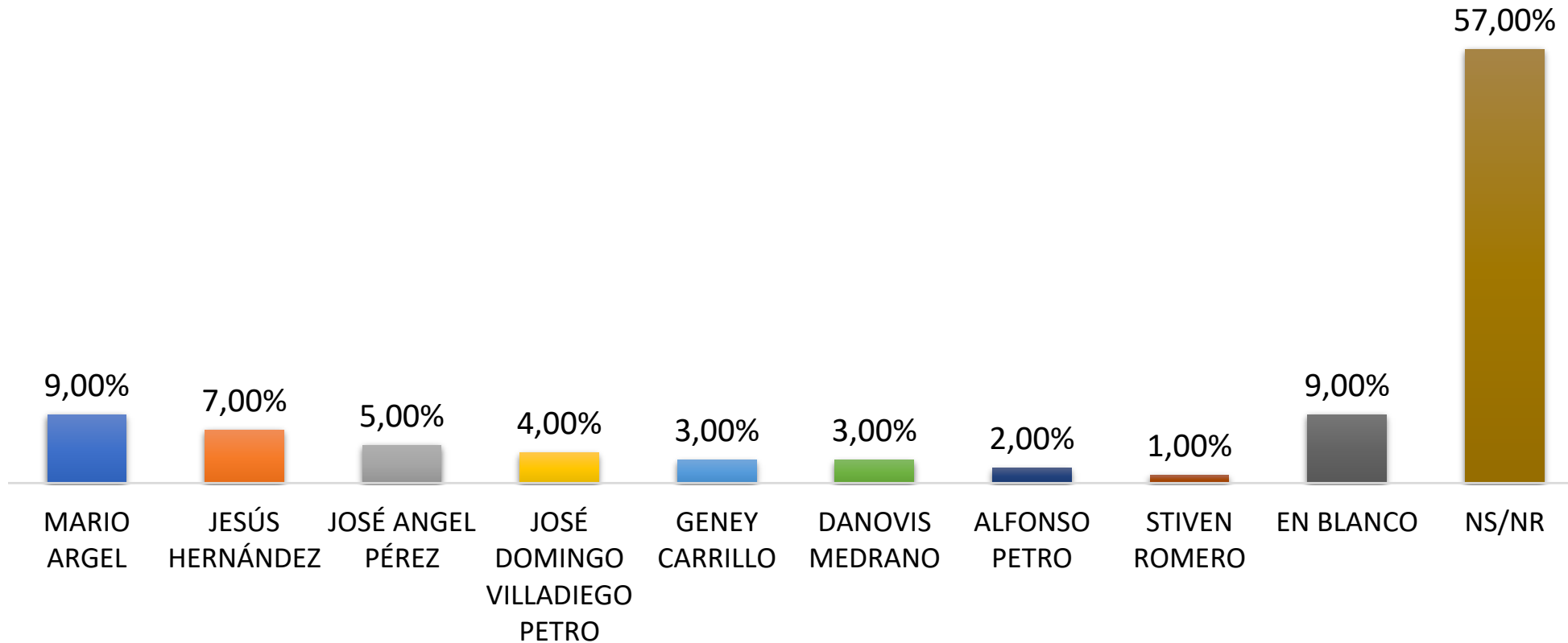
Diciembre del 2022



¿En las elecciones de octubre del 2023, usted por qué candidato votaría a la Alcaldía de SAN BERNARDO DEL VIENTO?

# INTENCIÓN DE VOTO PARA LA ALCALDÍA DE SAN PELAYO – ELECCIONES DE OCTUBRE DEL 2023

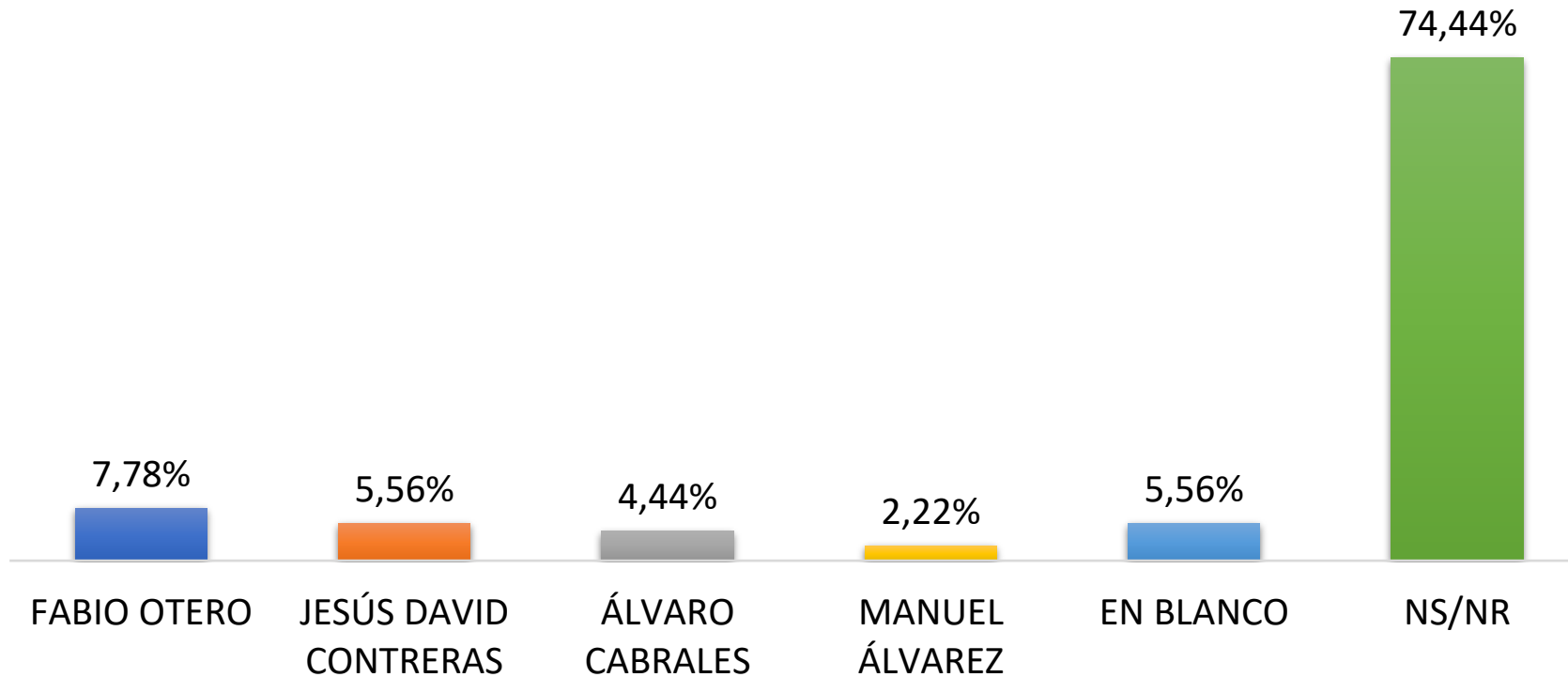
Diciembre del 2022



¿En las elecciones de octubre del 2023, usted por qué candidato votaría a la Alcaldía de SAN PELAYO?

# INTENCIÓN DE VOTO PARA LA ALCALDÍA DE TIERRA ALTA – ELECCIONES DE OCTUBRE DEL 2023

Diciembre del 2022

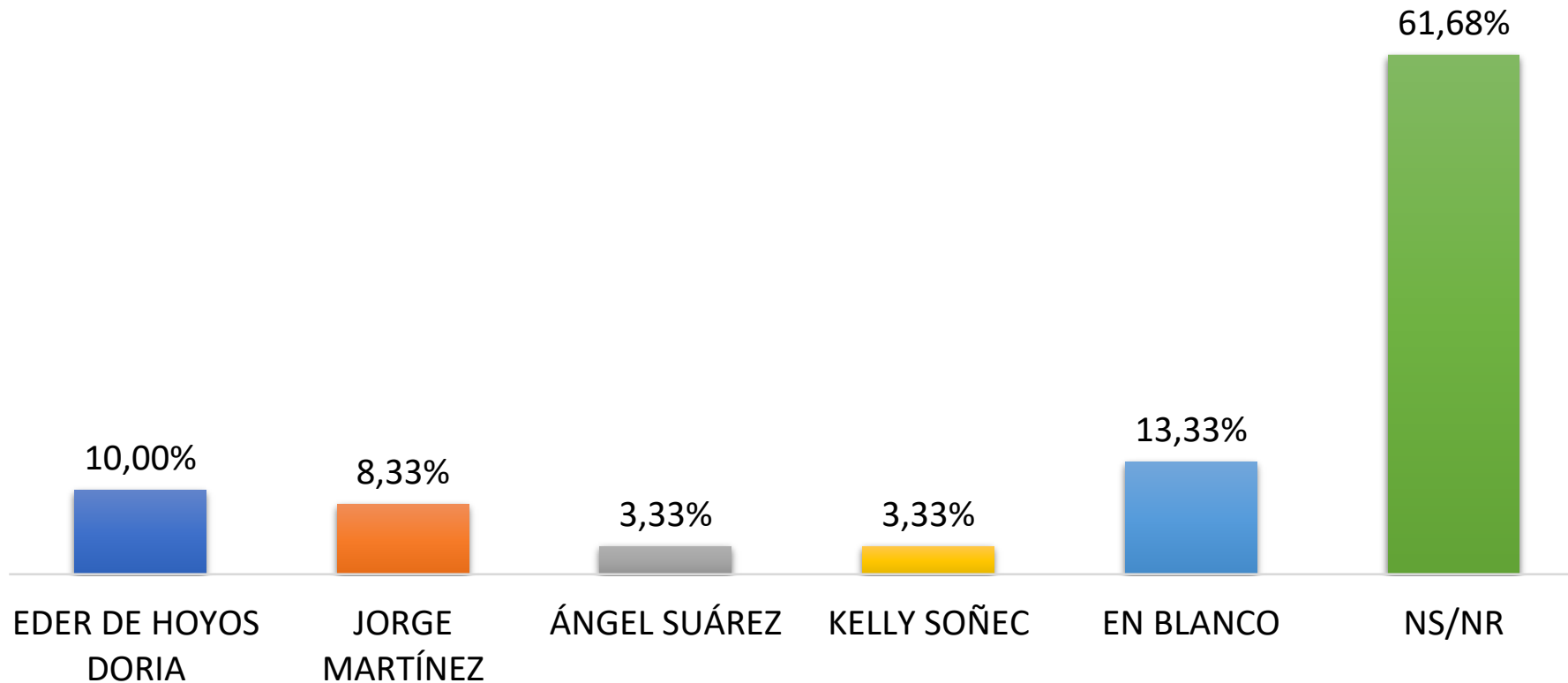


¿En las elecciones de octubre del 2023, usted por qué candidato votaría a la Alcaldía de TIERRA ALTA?



# INTENCIÓN DE VOTO PARA LA ALCALDÍA DE VALENCIA – ELECCIONES DE OCTUBRE DEL 2023

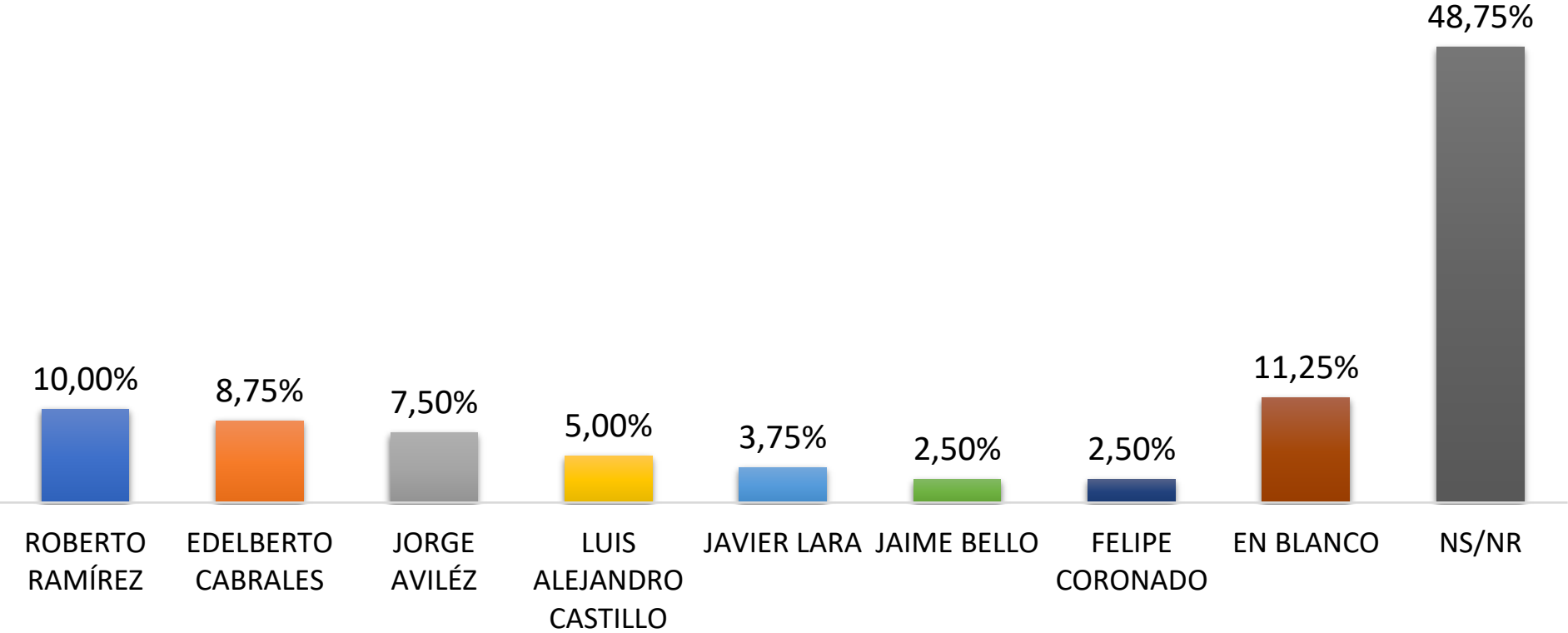
Diciembre del 2022



¿En las elecciones de octubre del 2023, usted por qué candidato votaría a la Alcaldía de VALENCIA?

# INTENCIÓN DE VOTO PARA LA ALCALDÍA DE CHINÚ – ELECCIONES DE OCTUBRE DEL 2023

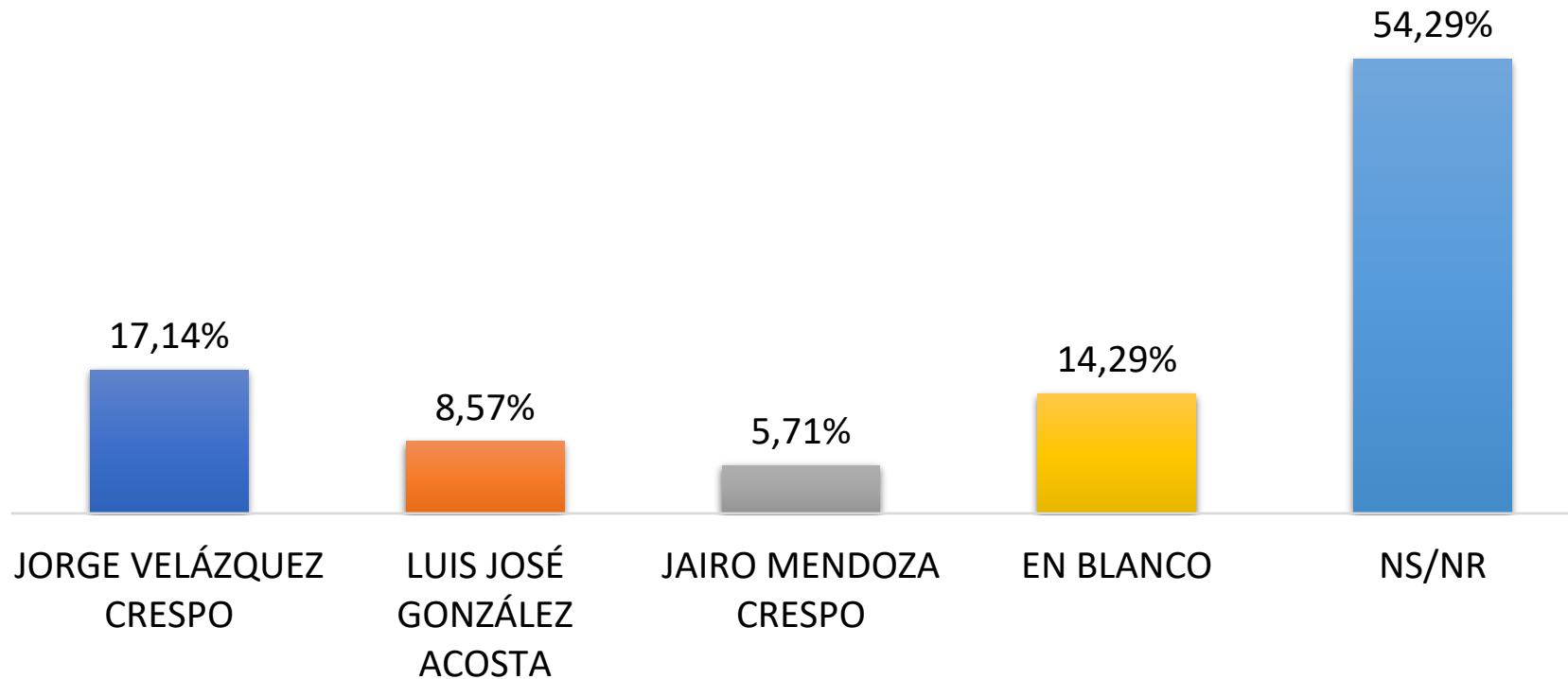
Diciembre del 2022



¿En las elecciones de octubre del 2023, usted por qué candidato votaría a la Alcaldía de CHINÚ?

# INTENCIÓN DE VOTO PARA LA ALCALDÍA DE SAN JOSÉ DE URÉ – ELECCIONES DE OCTUBRE DEL 2023

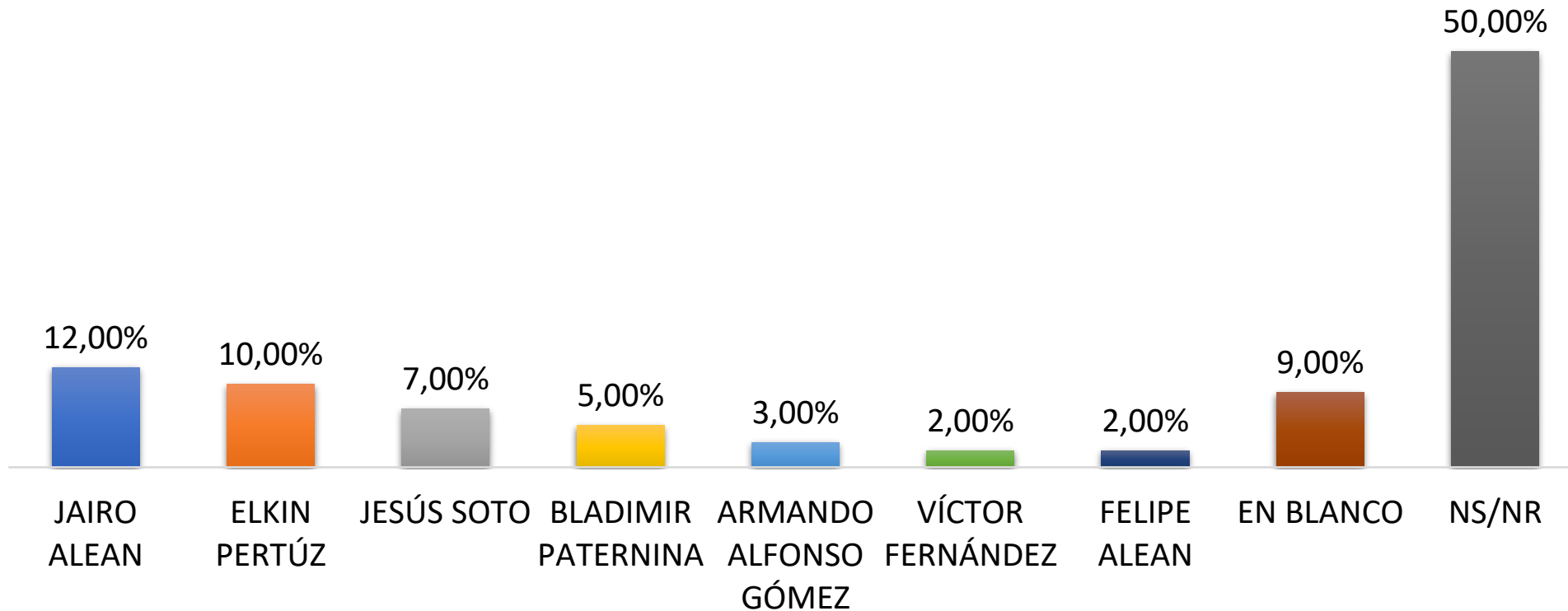
Diciembre del 2022



¿En las elecciones de octubre del 2023, usted por qué candidato votaría a la Alcaldía de SAN JOSÉ DE URÉ?

# INTENCIÓN DE VOTO PARA LA ALCALDÍA DE SAN ANDRÉS DE SOTAVENTO – ELECCIONES DE OCTUBRE DEL 2023

Diciembre del 2022



¿En las elecciones de octubre del 2023, usted por qué candidato votaría a la Alcaldía de SAN ANDRÉS DE SOTAVENTO?

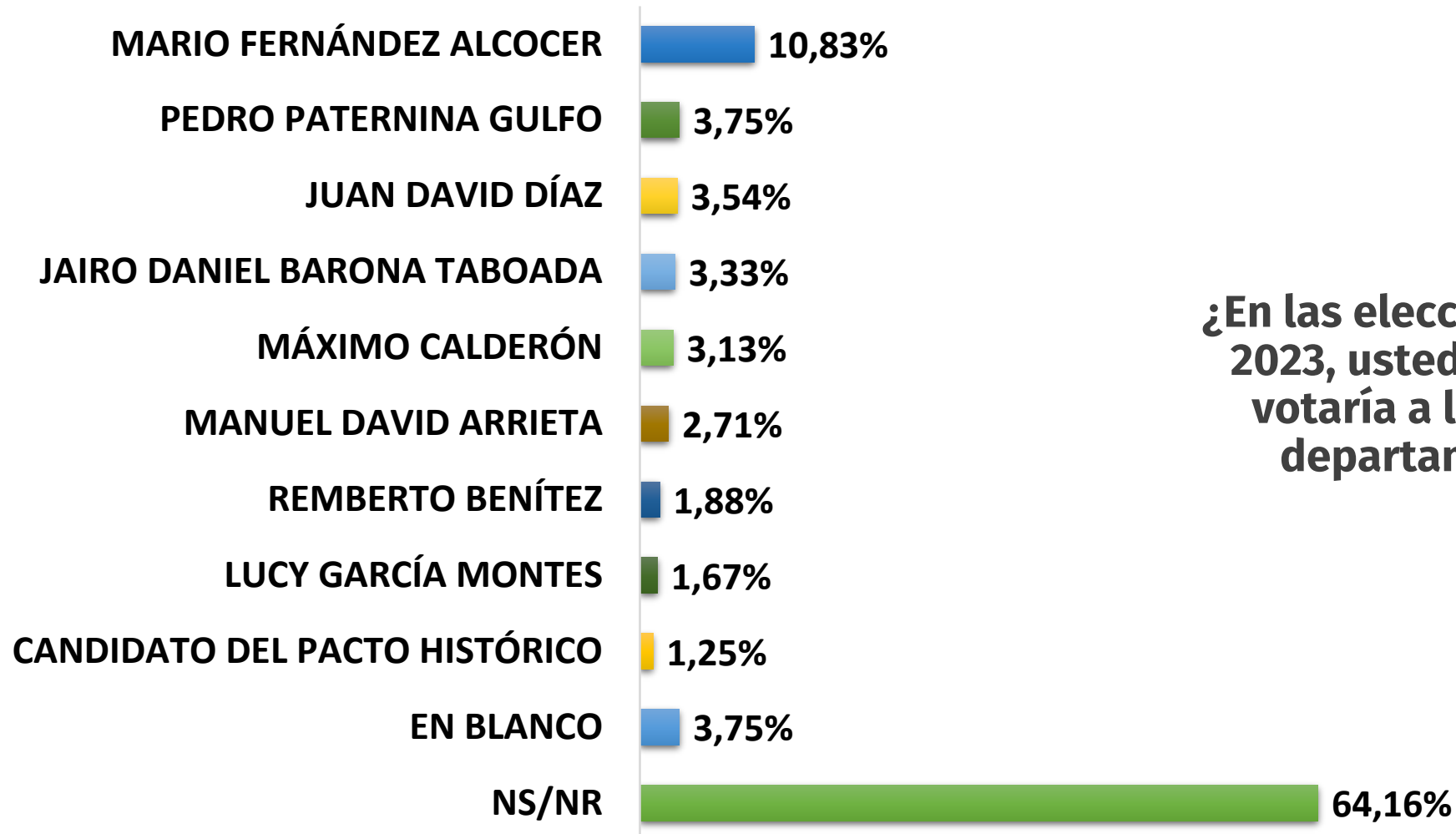


# RESULTADOS INTENCIÓN DE VOTO DEPARTAMENTO DE SUCRE



# INTENCIÓN DE VOTO PARA LA GOBERNACIÓN DE SUCRE – ELECCIONES DE OCTUBRE DEL 2023

Diciembre del 2022



¿En las elecciones de octubre del 2023, usted por qué candidato votaría a la Gobernación del departamento de SUCRE?

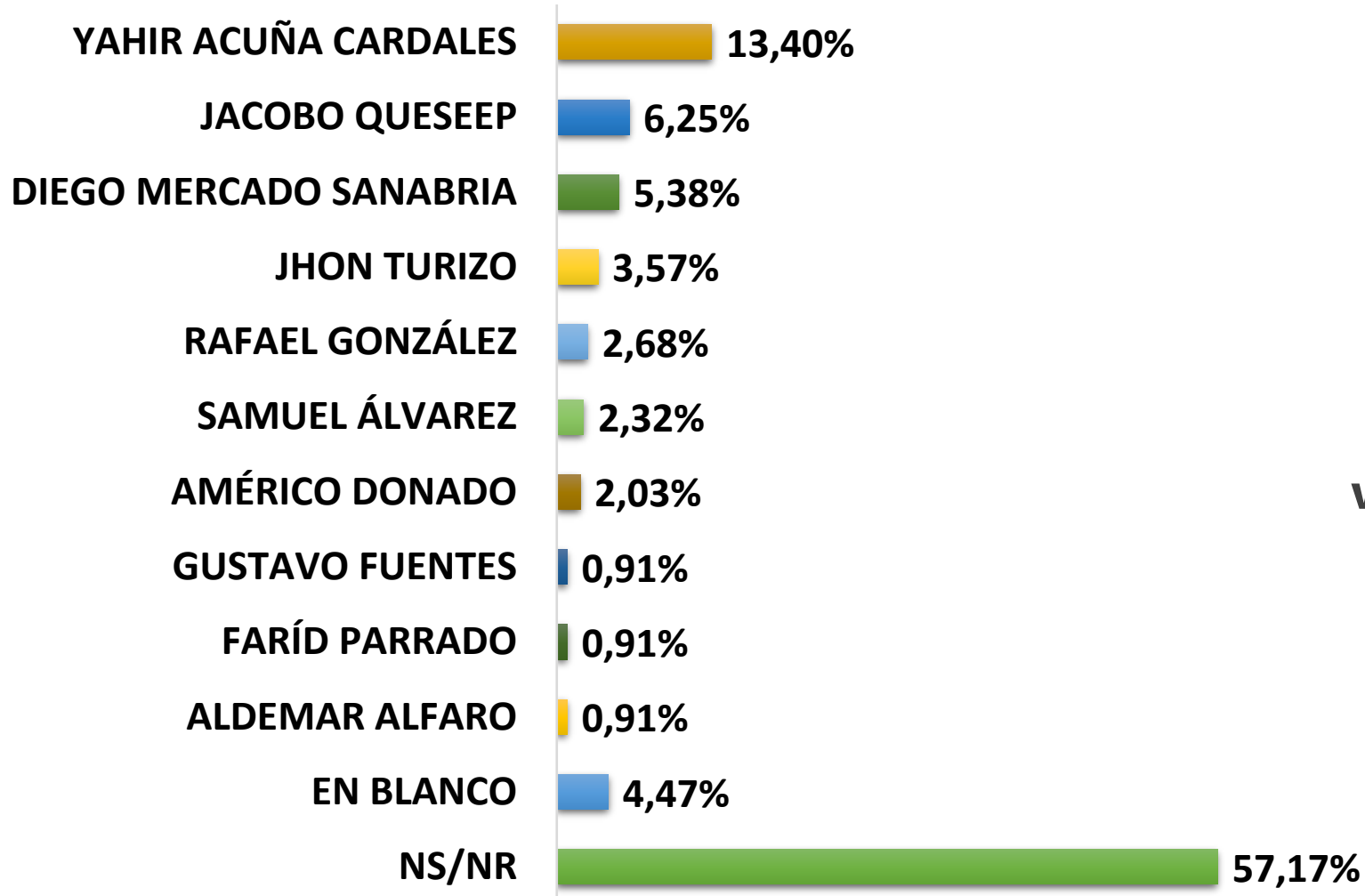


Margen de Error: 4,0% NIVEL DE CONFIANZA: 95%



# INTENCIÓN DE VOTO PARA LA ALCALDÍA DE SINCELEJO – ELECCIONES DE OCTUBRE DEL 2023

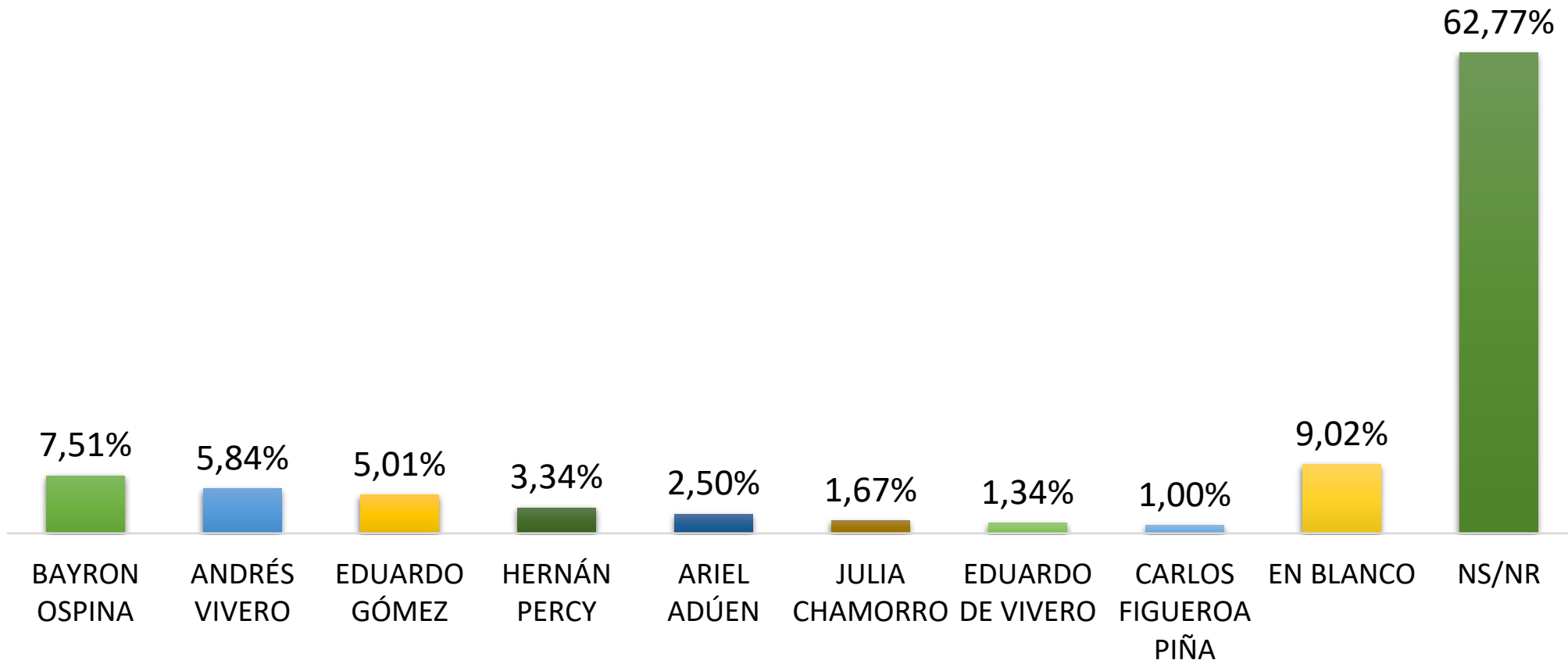
Diciembre del 2022



¿En las elecciones de octubre del 2023, usted por qué candidato votaría a la Alcaldía de SINCELEJO?

# INTENCIÓN DE VOTO PARA LA ALCALDÍA DE COROZAL – ELECCIONES DE OCTUBRE DEL 2023

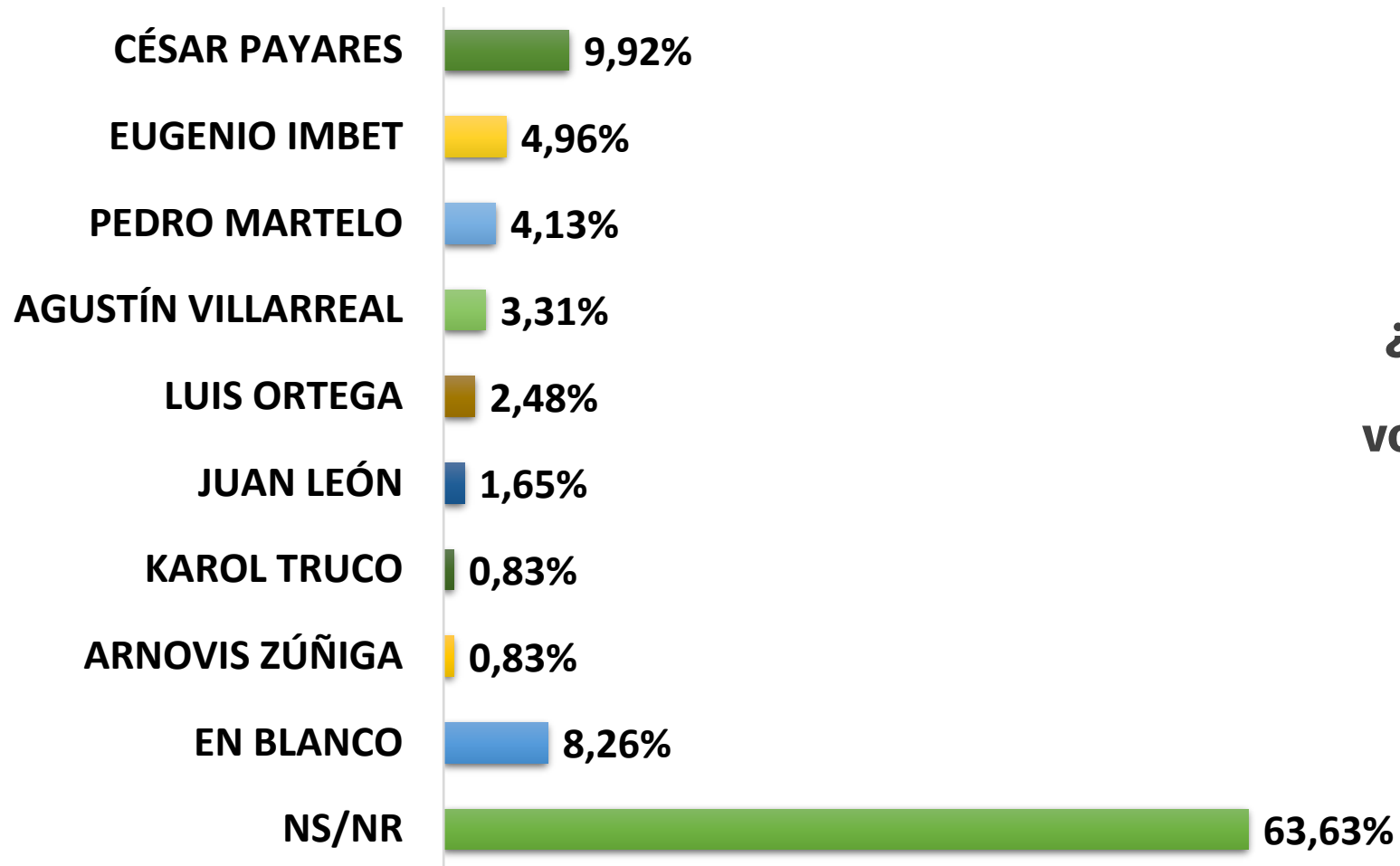
Diciembre del 2022



¿En las elecciones de octubre del 2023, usted por qué candidato votaría a la Alcaldía de COROZAL?

# INTENCIÓN DE VOTO PARA LA ALCALDÍA DE SAN BENITO ABAD – ELECCIONES DE OCTUBRE DEL 2023

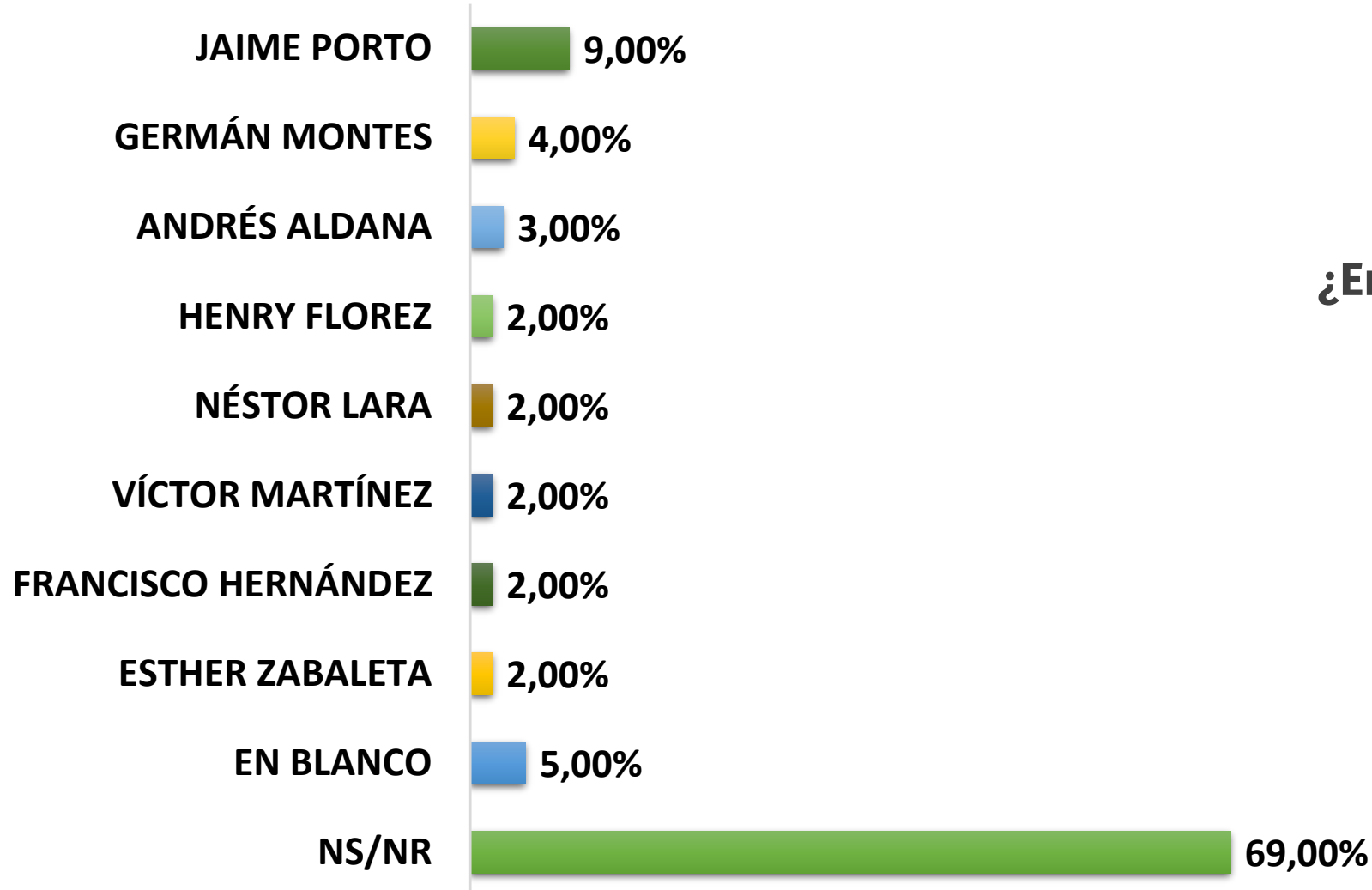
Diciembre del 2022



¿En las elecciones de octubre del 2023, usted por qué candidato votaría a la Alcaldía de SAN BENITO ABAD?

# INTENCIÓN DE VOTO PARA LA ALCALDÍA DE SINCÉ – ELECCIONES DE OCTUBRE DEL 2023

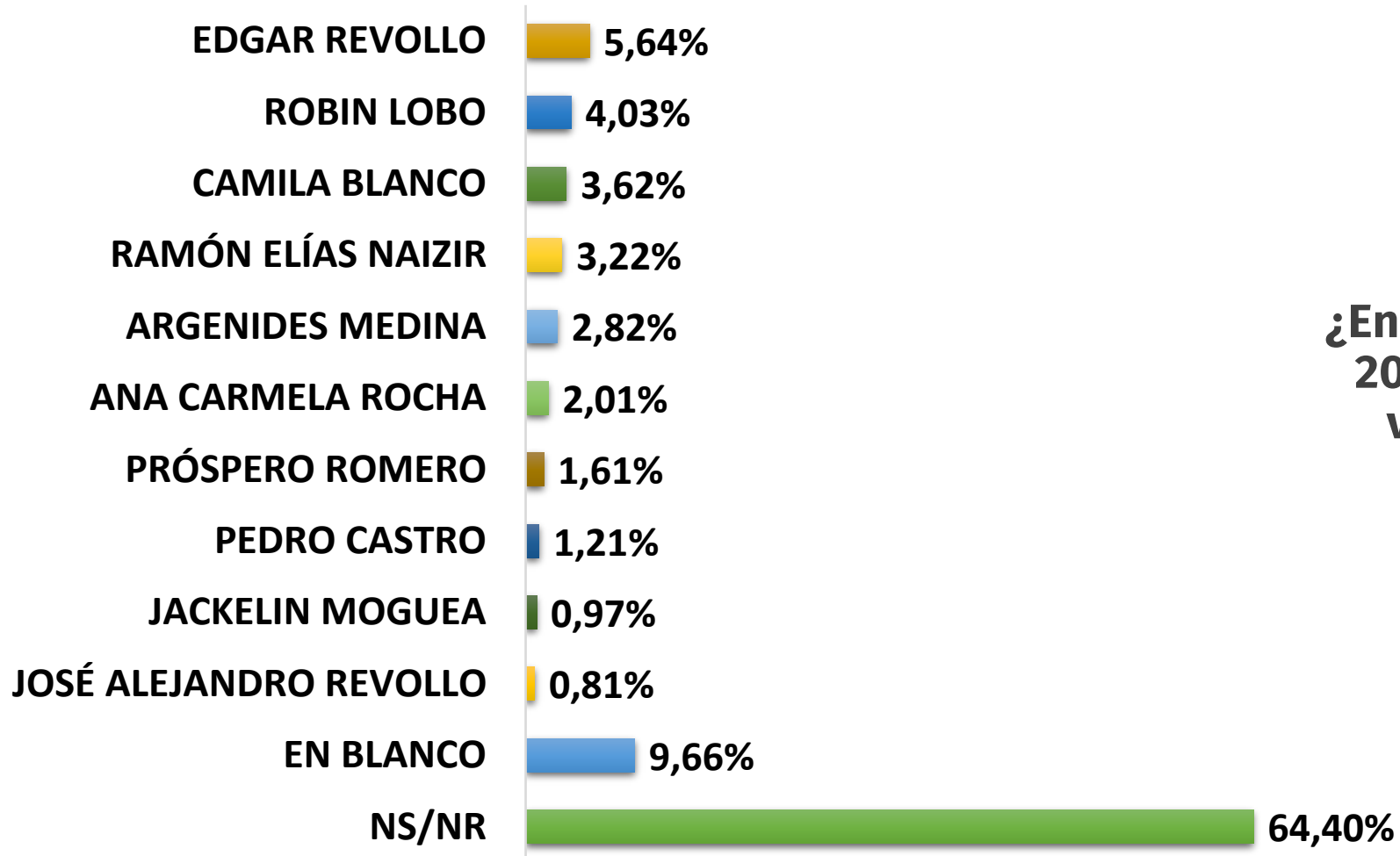
Diciembre del 2022



¿En las elecciones de octubre del 2023, usted por qué candidato votaría a la Alcaldía de SINCÉ?

# INTENCIÓN DE VOTO PARA LA ALCALDÍA DE SAN ONOFRE – ELECCIONES DE OCTUBRE DEL 2023

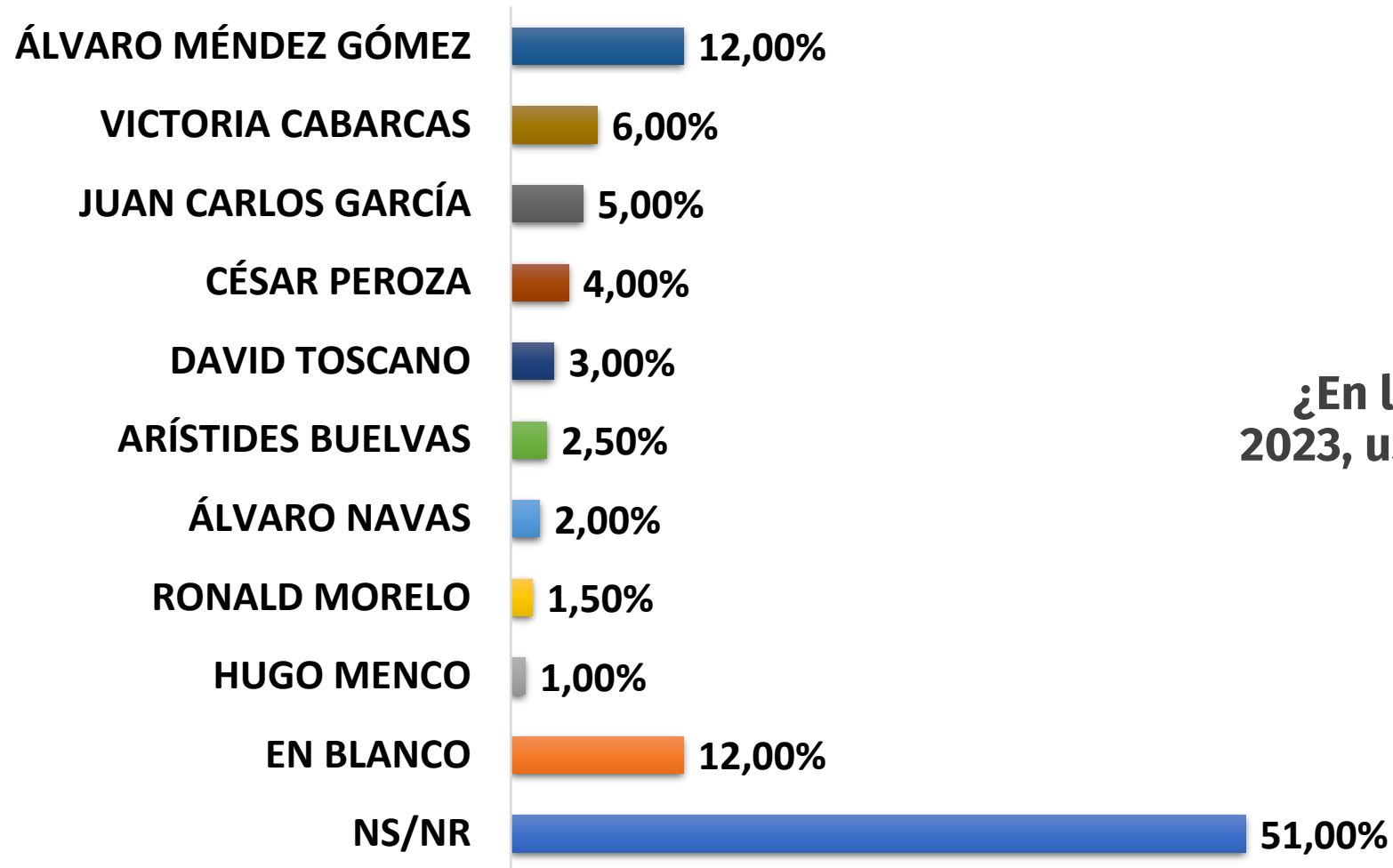
Diciembre del 2022



¿En las elecciones de octubre del 2023, usted por qué candidato votaría a la Alcaldía de SAN ONOFRE?

# INTENCIÓN DE VOTO PARA LA ALCALDÍA DE TOLÚ – ELECCIONES DE OCTUBRE DEL 2023

Diciembre del 2022

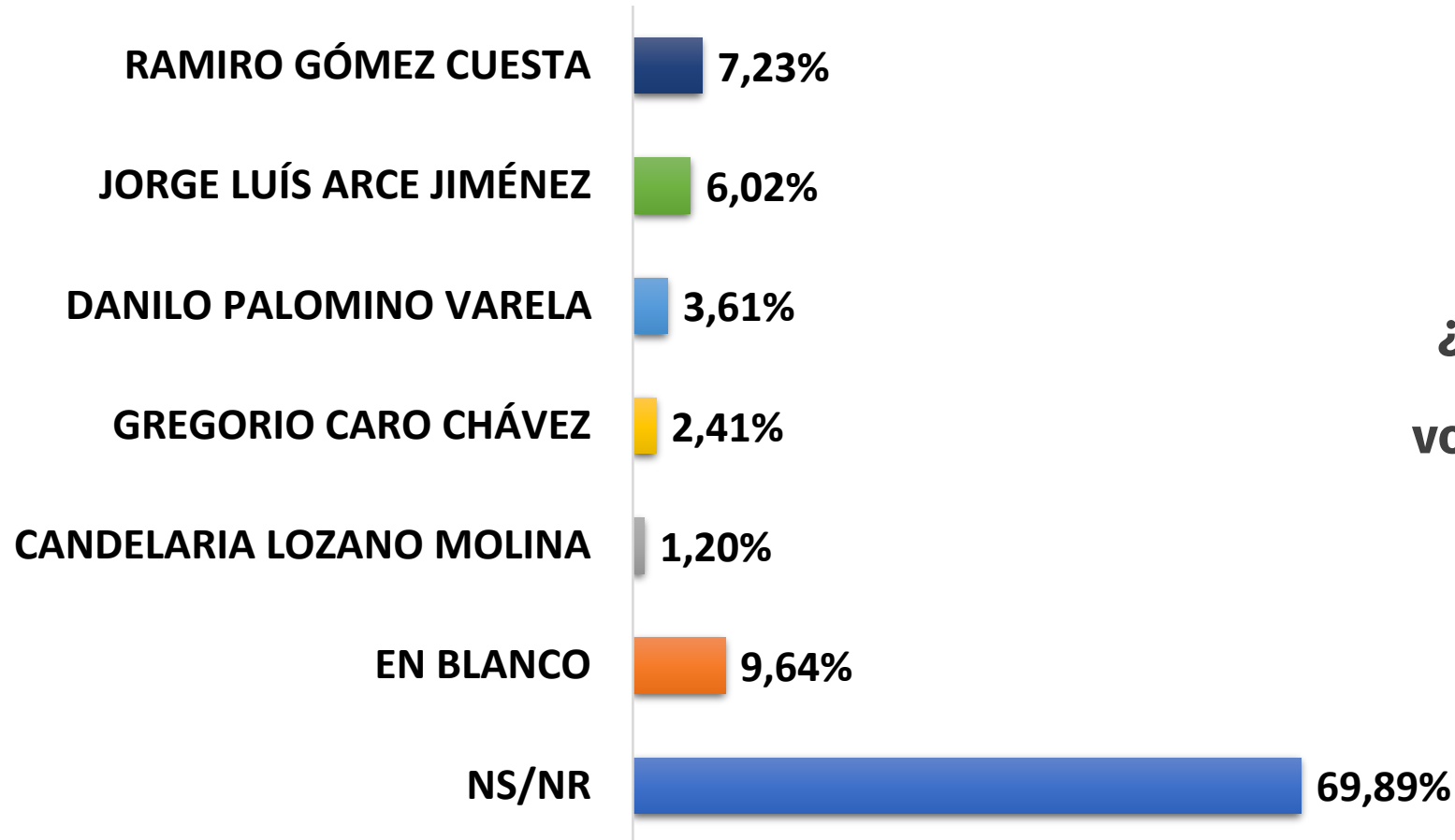


¿En las elecciones de octubre del 2023, usted por qué candidato votaría a la Alcaldía de TOLÚ?



# INTENCIÓN DE VOTO PARA LA ALCALDÍA DE GUARANDA – ELECCIONES DE OCTUBRE DEL 2023

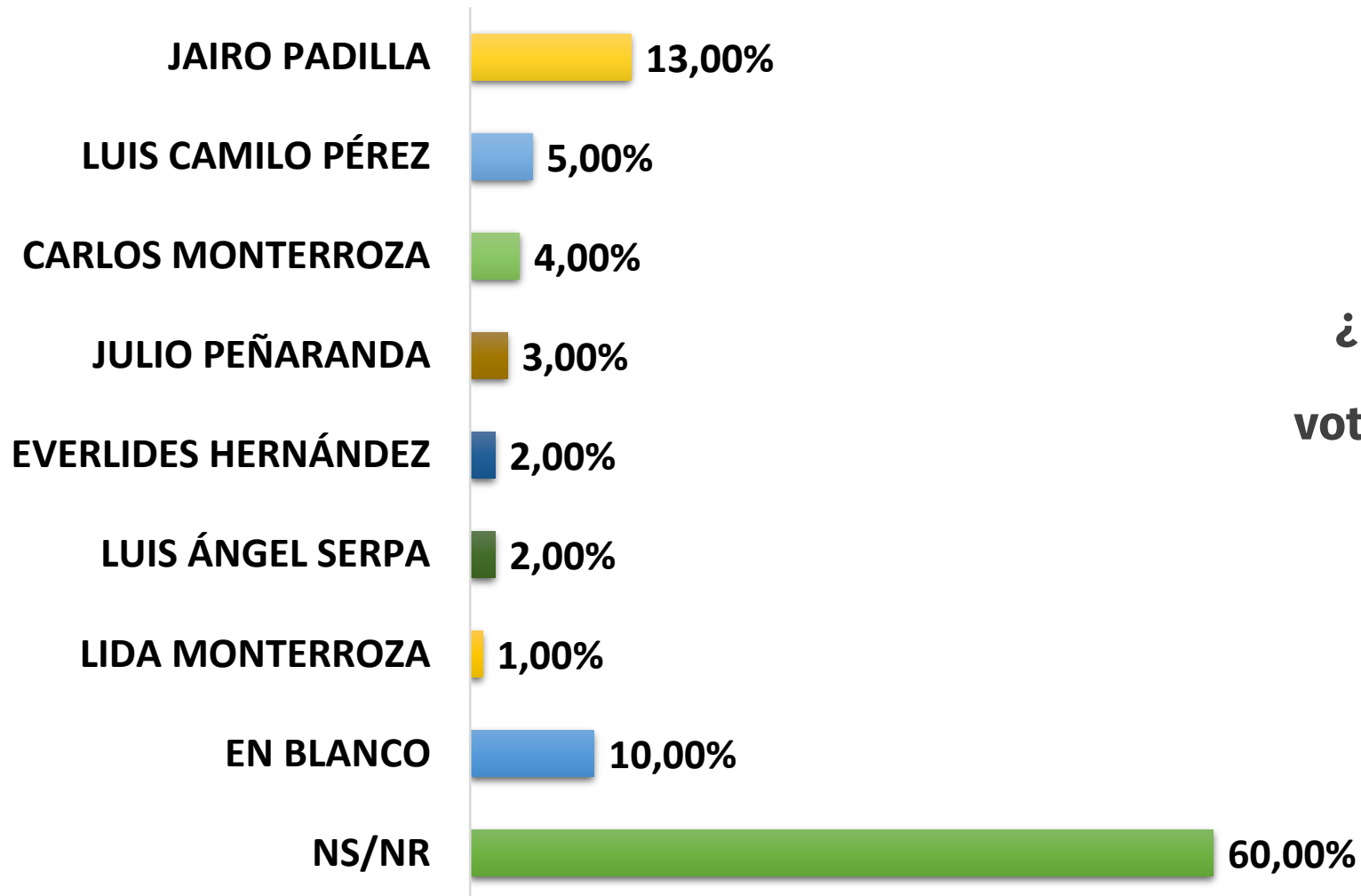
Diciembre del 2022



¿En las elecciones de octubre del 2023, usted por qué candidato votaría a la Alcaldía de GUARANDA?

# INTENCIÓN DE VOTO PARA LA ALCALDÍA DE SAN ANTONIO DE PALMITO – ELECCIONES DE OCTUBRE DEL 2023

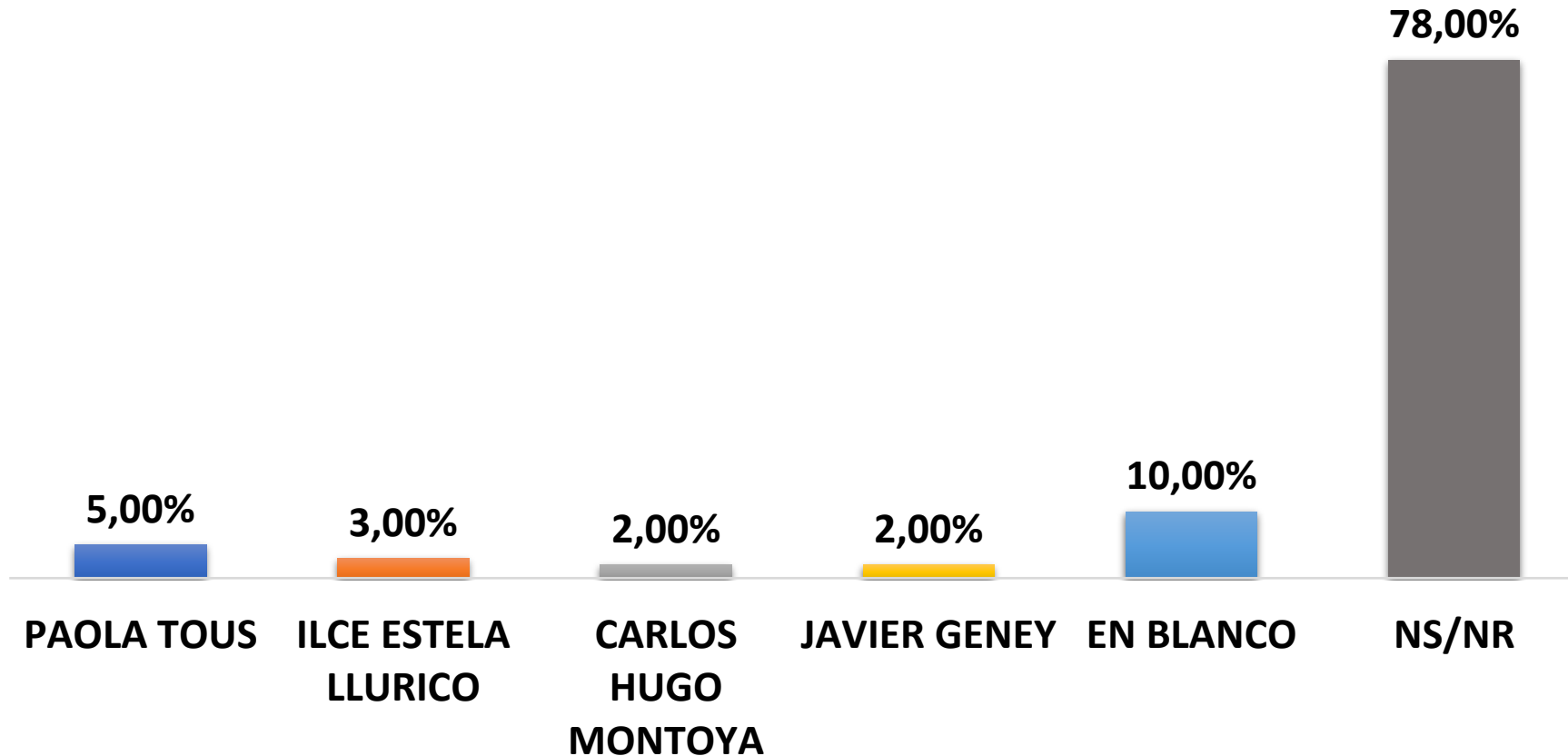
Diciembre del 2022



¿En las elecciones de octubre del 2023, usted por qué candidato votaría a la Alcaldía de SAN ANTONIO DE PALMITO?

# INTENCIÓN DE VOTO PARA LA ALCALDÍA DE SAMPUÉS – ELECCIONES DE OCTUBRE DEL 2023

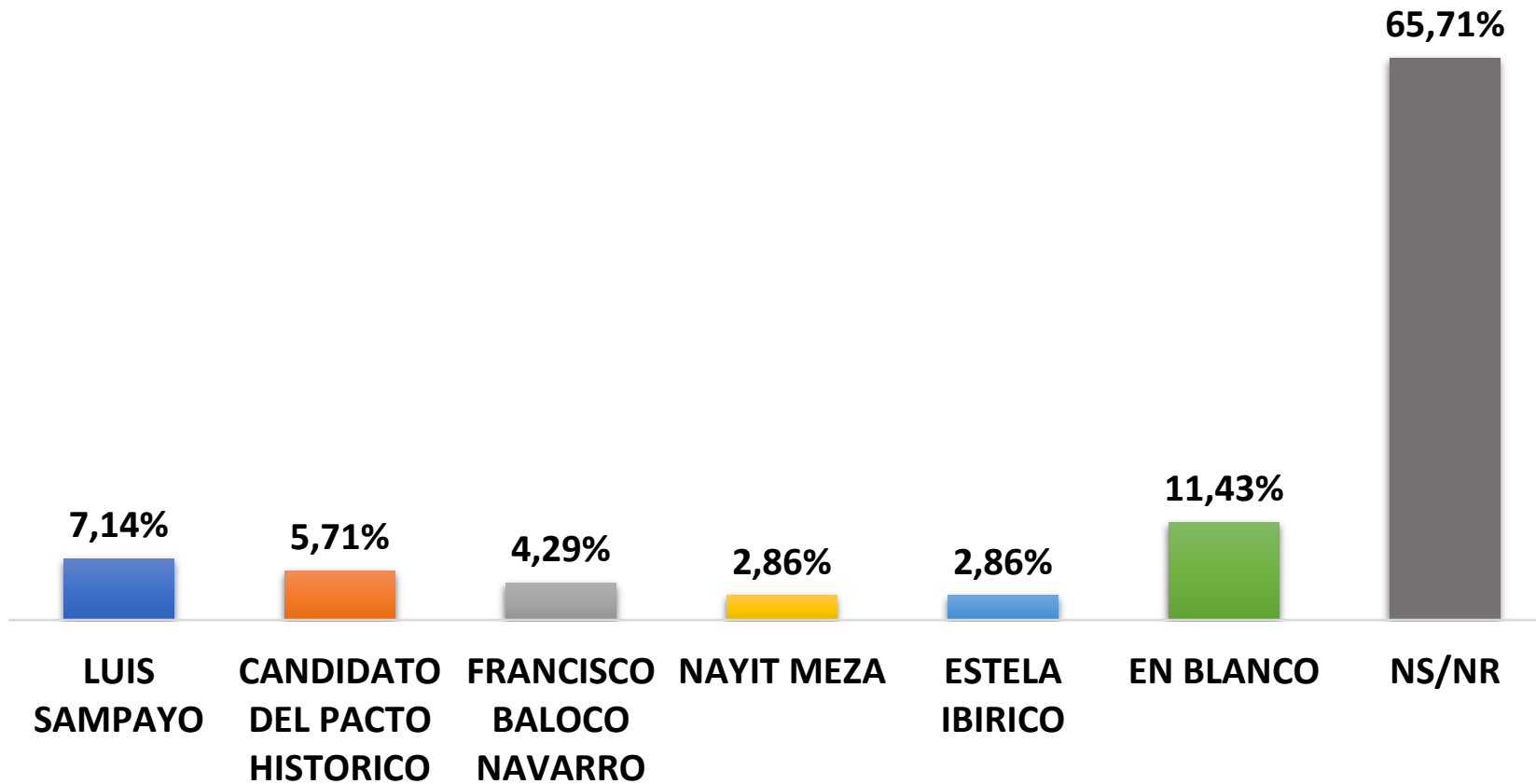
Diciembre del 2022



¿En las elecciones de octubre del 2023, usted por qué candidato votaría a la Alcaldía de SAMPUÉS?

# INTENCIÓN DE VOTO PARA LA ALCALDÍA DE MAJAGUAL – ELECCIONES DE OCTUBRE DEL 2023

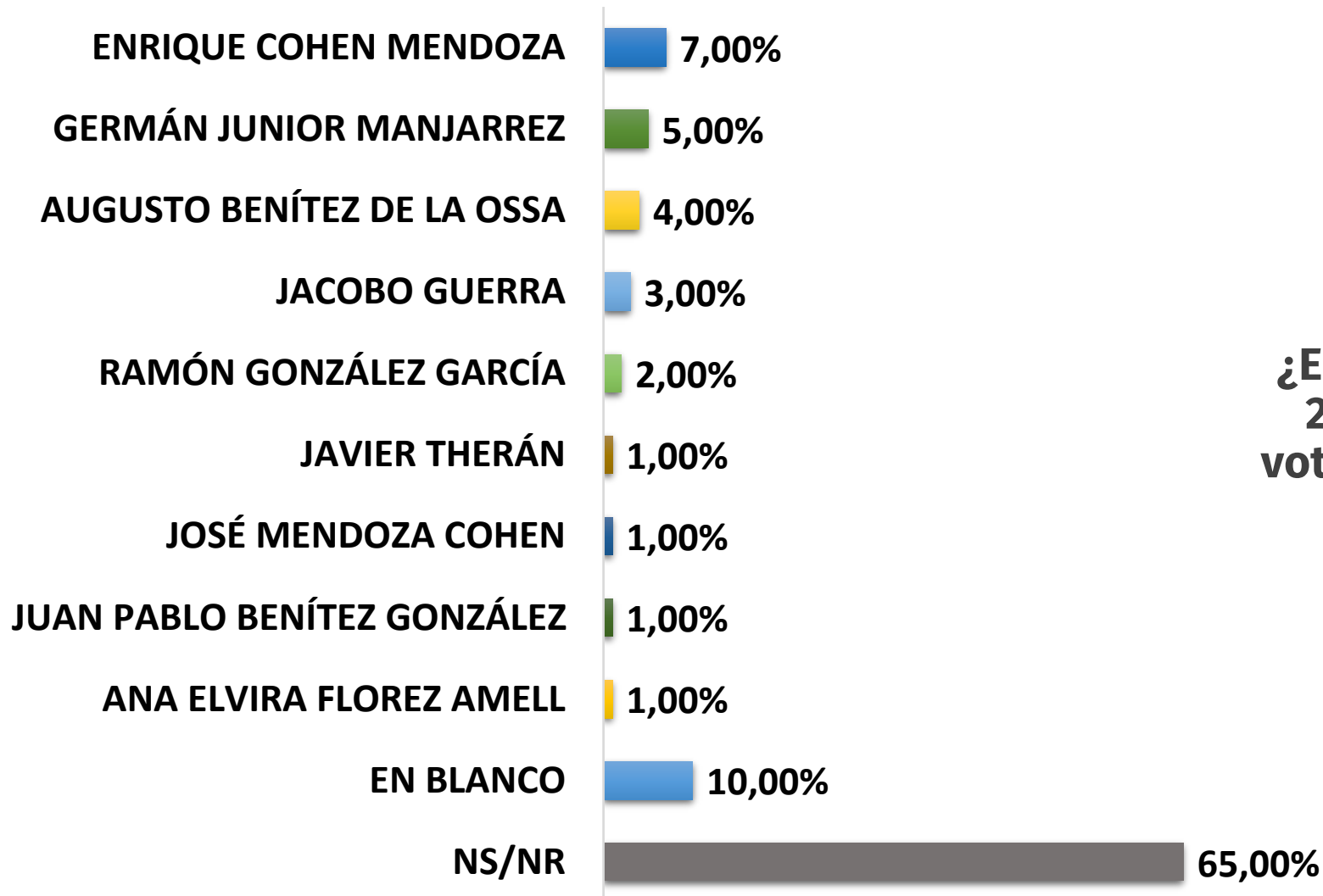
Diciembre del 2022



¿En las elecciones de octubre del 2023, usted por qué candidato votaría a la Alcaldía de MAJAGUAL?

# INTENCIÓN DE VOTO PARA LA ALCALDÍA DE SAN PEDRO – ELECCIONES DE OCTUBRE DEL 2023

Diciembre del 2022



¿En las elecciones de octubre del 2023, usted por qué candidato votaría a la Alcaldía de MAJAGUAL?

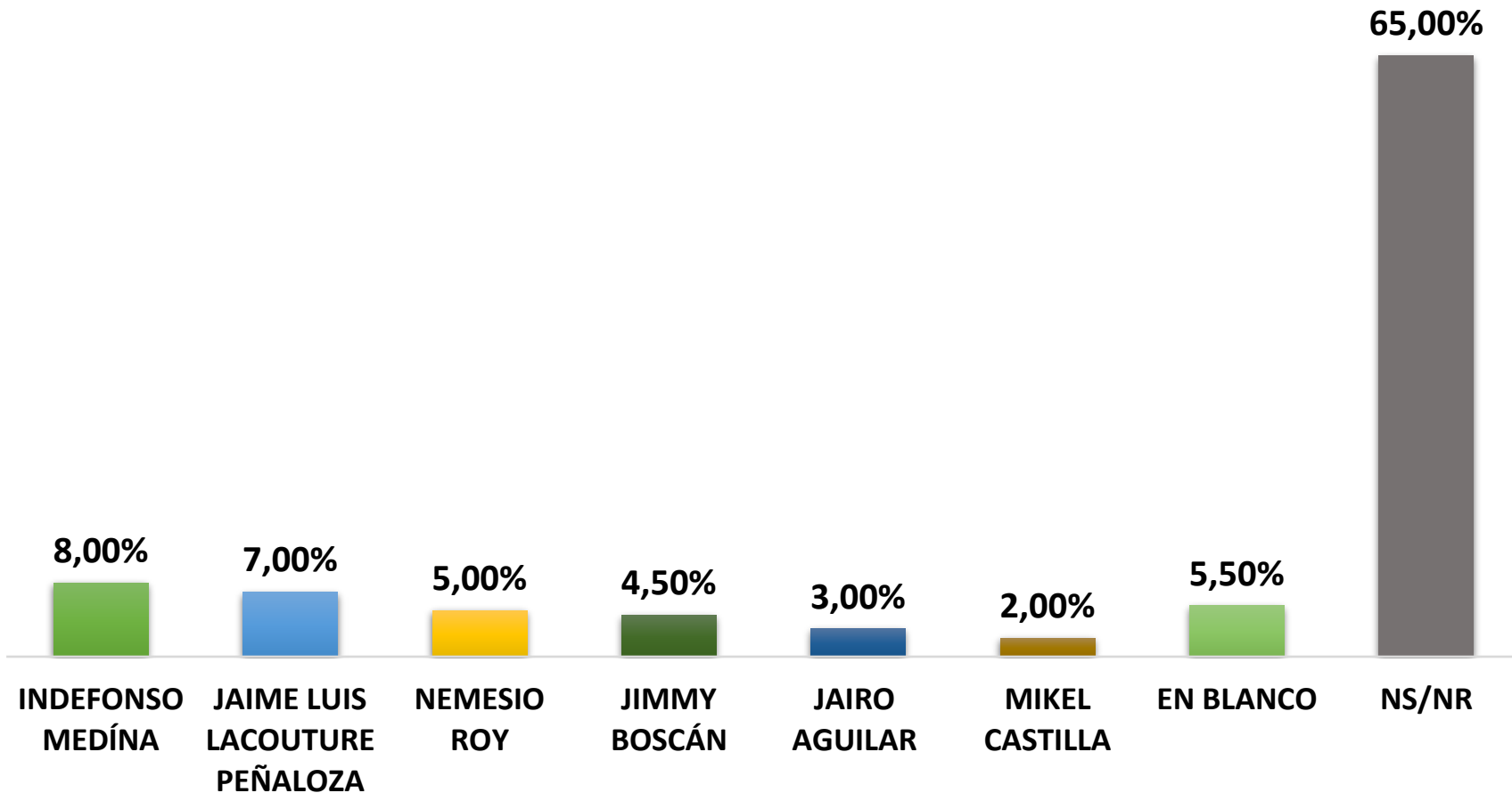


**RESULTADOS MANDATARIOS  
DEPARTAMENTO  
DE LA GUAJIRA**



# INTENCIÓN DE VOTO PARA LA GOBERNACIÓN DE LA GUAJIRA – ELECCIONES DE OCTUBRE DEL 2023

Diciembre del 2022



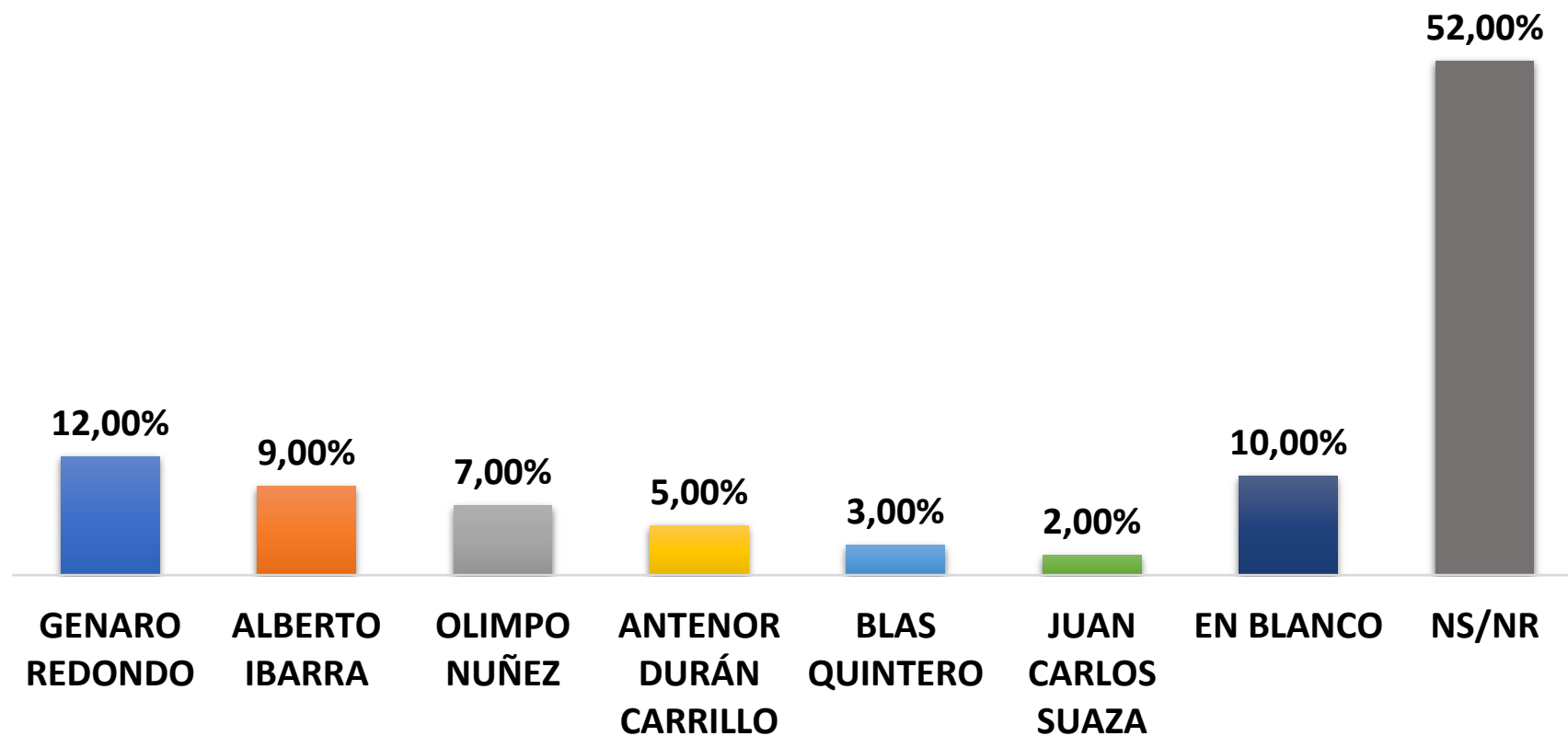
¿En las elecciones de octubre del 2023, usted por qué candidato votaría a la Gobernación del departamento de la GUAJIRA?



Margen de Error: 3,6% NIVEL DE CONFIANZA: 95%

# INTENCIÓN DE VOTO PARA LA ALCALDÍA DE RÍOHACHA – ELECCIONES DE OCTUBRE DEL 2023

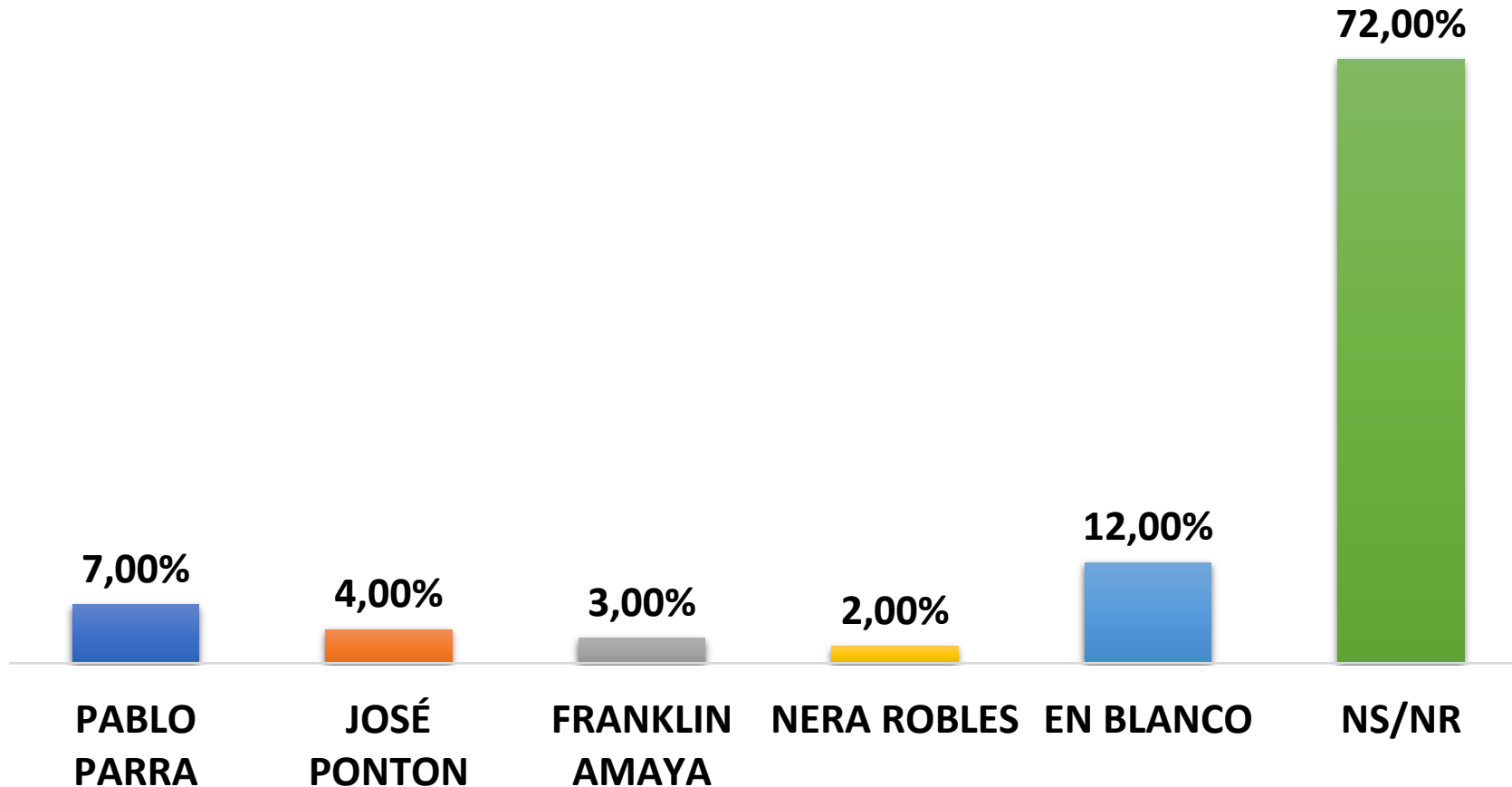
Diciembre del 2022



¿En las elecciones de octubre del 2023, usted por qué candidato votaría a la Alcaldía de RÍOHACHA?

# INTENCIÓN DE VOTO PARA LA ALCALDÍA DE ALBANIA – ELECCIONES DE OCTUBRE DEL 2023

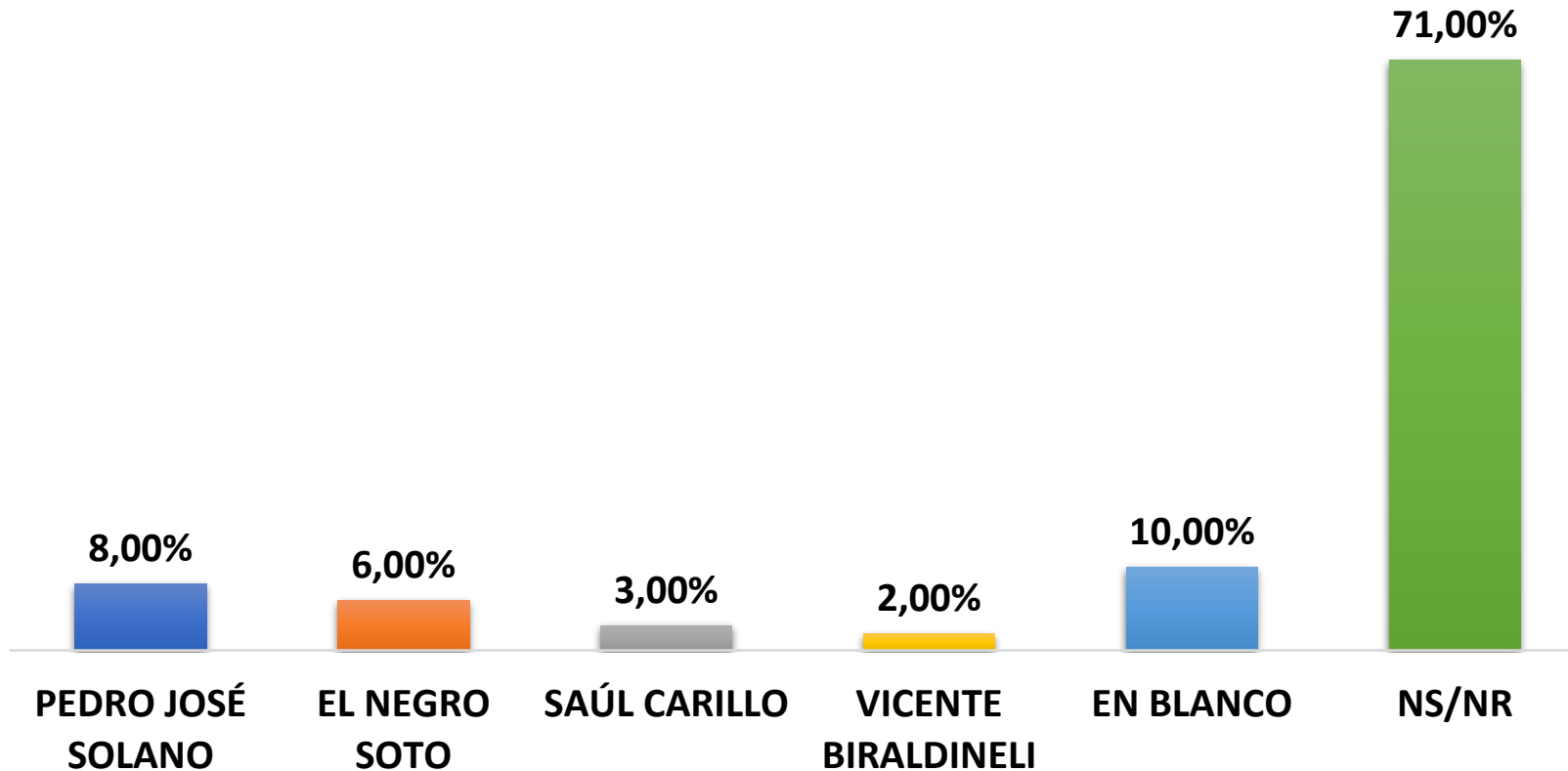
Diciembre del 2022



¿En las elecciones de octubre del 2023, usted por qué candidato votaría a la Alcaldía de ALBANIA?

# INTENCIÓN DE VOTO PARA LA ALCALDÍA DE BARRANCAS – ELECCIONES DE OCTUBRE DEL 2023

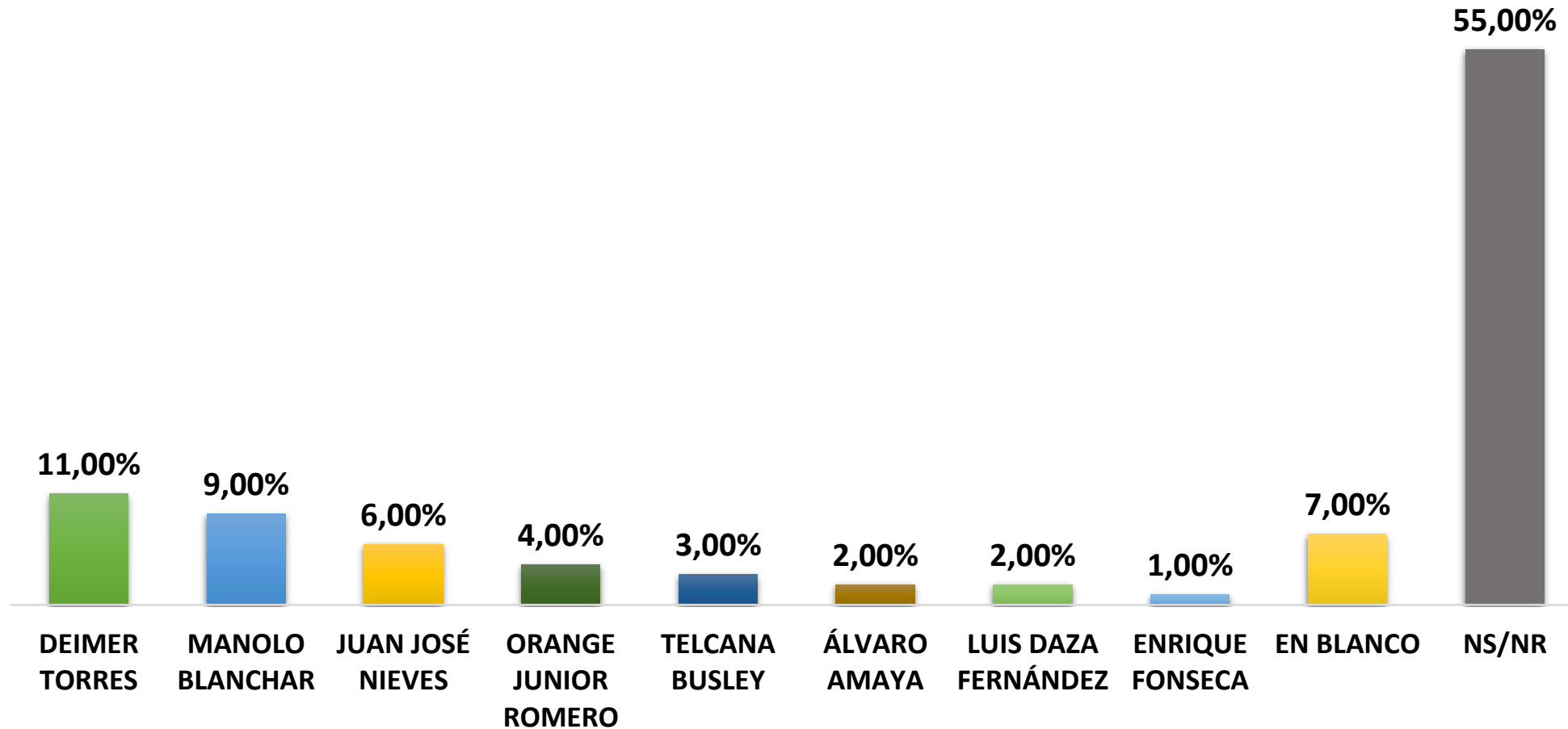
Diciembre del 2022



¿En las elecciones de octubre del 2023, usted por qué candidato votaría a la Alcaldía de BARRANCAS?

# INTENCION DE VOTO PARA LA ALCALDÍA DE FONSECA – ELECCIONES DE OCTUBRE DEL 2023

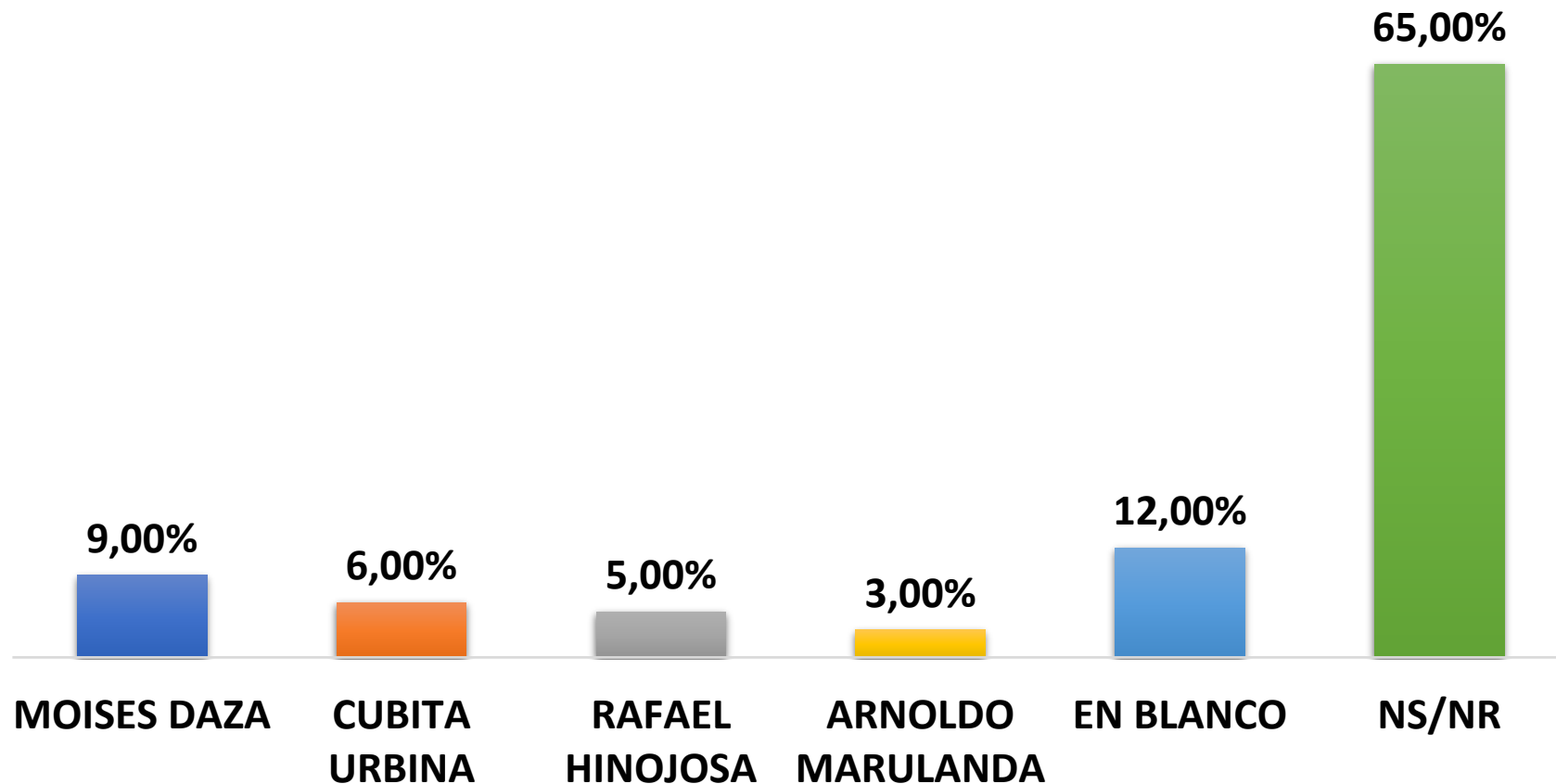
Diciembre del 2022



¿En las elecciones de octubre del 2023, usted por qué candidato votaría a la Alcaldía de FONSECA?

# INTENCIÓN DE VOTO PARA LA ALCALDÍA DE SAN JUAN DEL CESAR – ELECCIONES DE OCTUBRE DEL 2023

Diciembre del 2022

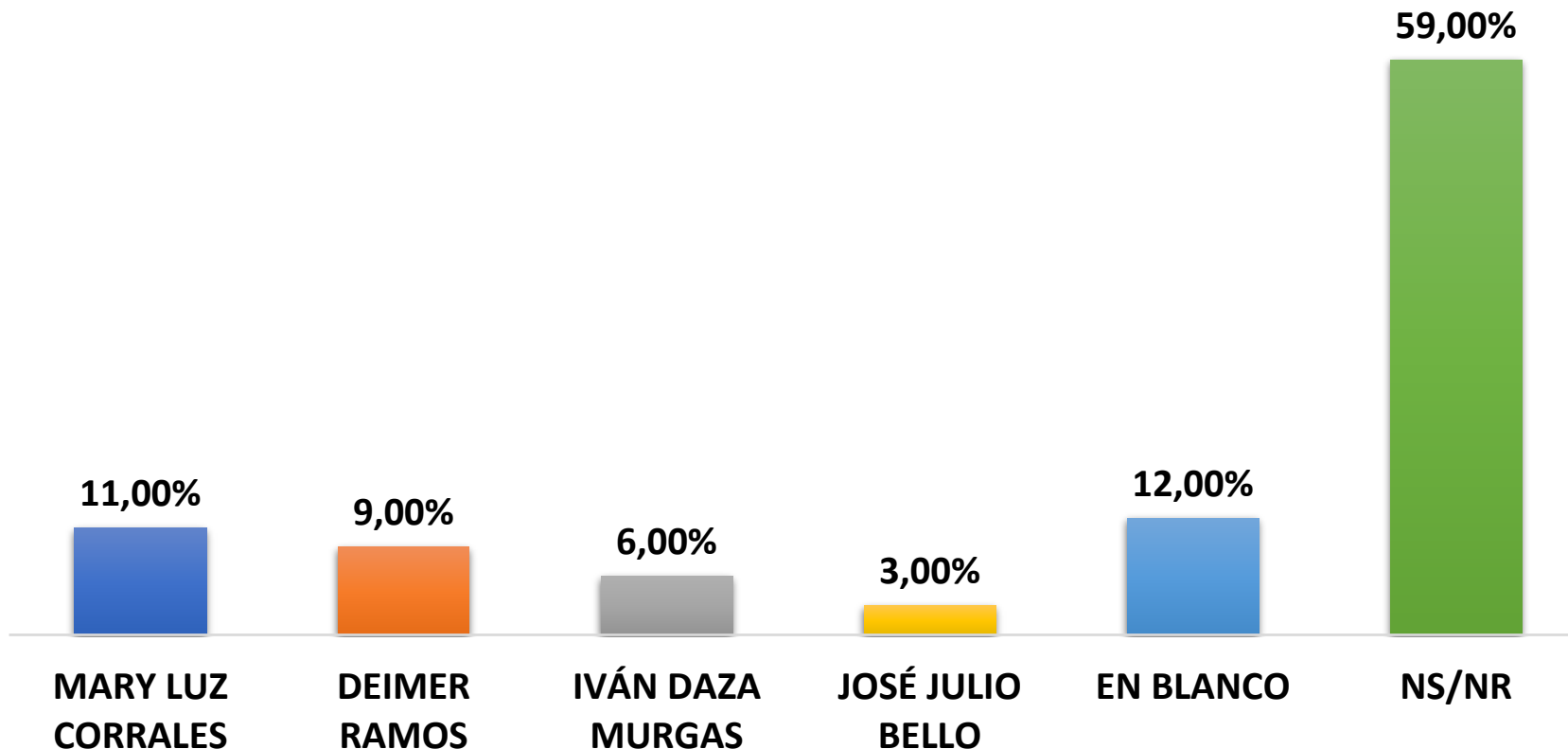


¿En las elecciones de octubre del 2023, usted por qué candidato votaría a la Alcaldía de SAN JUAN DEL CESAR?



# INTENCIÓN DE VOTO PARA LA ALCALDÍA DE URUMITA – ELECCIONES DE OCTUBRE DEL 2023

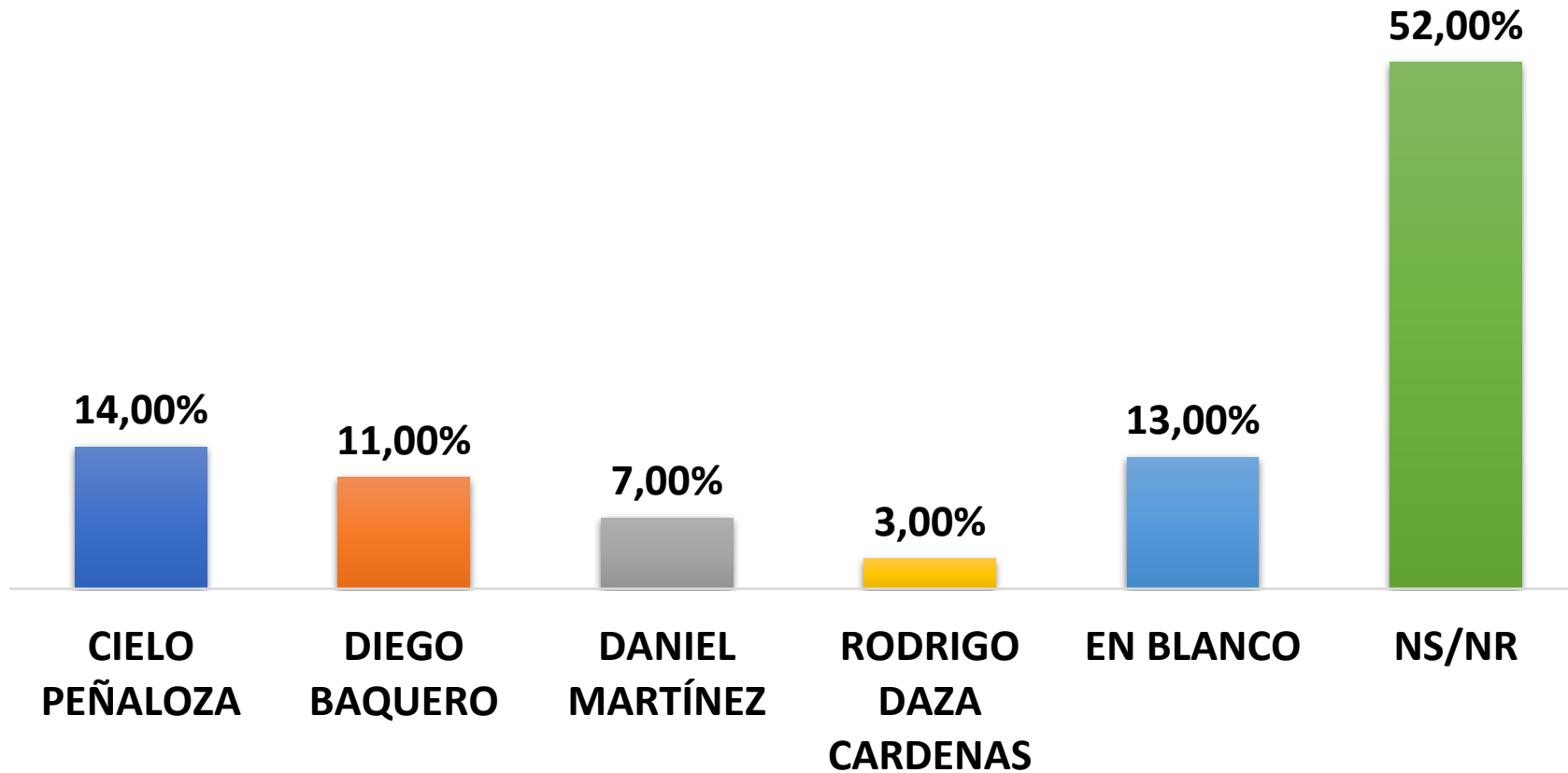
Diciembre del 2022



¿En las elecciones de octubre del 2023, usted por qué candidato votaría a la Alcaldía de URUMITA?

# INTENCIÓN DE VOTO PARA LA ALCALDÍA DE VILLANUEVA – ELECCIONES DE OCTUBRE DEL 2023

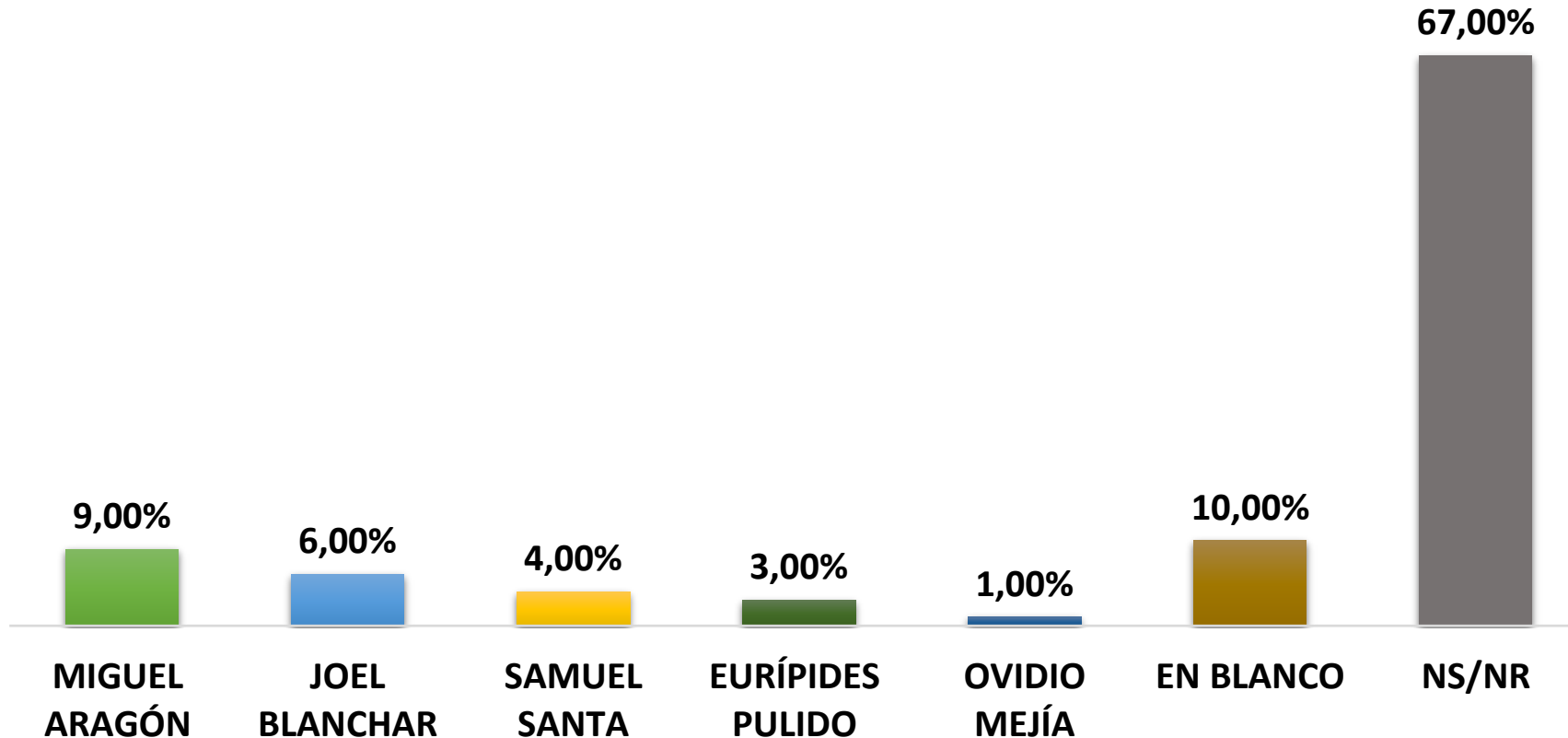
Diciembre del 2022



¿En las elecciones de octubre del 2023, usted por qué candidato votaría a la Alcaldía de VILLANUEVA?

# INTENCIÓN DE VOTO PARA LA ALCALDÍA DE MAICAO – ELECCIONES DE OCTUBRE DEL 2023

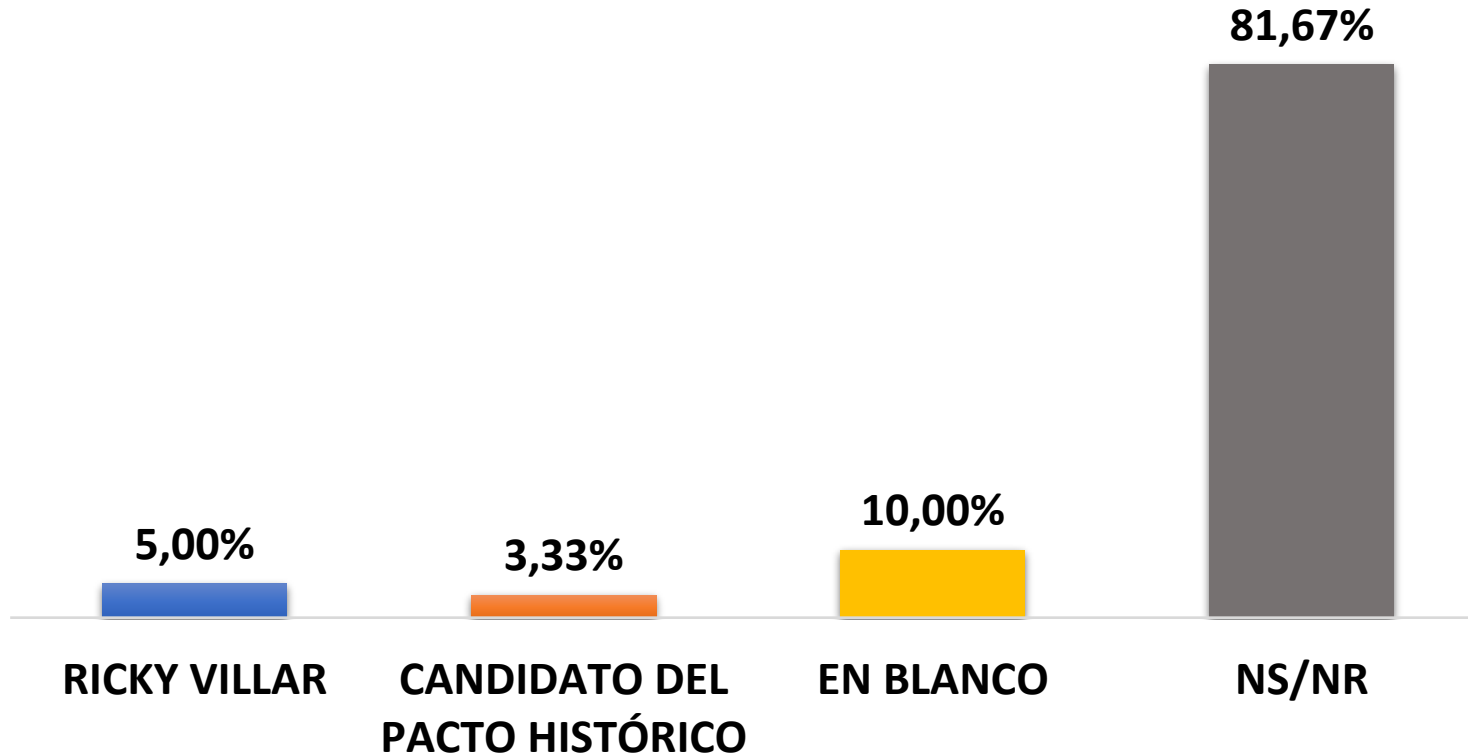
Diciembre del 2022



¿En las elecciones de octubre del 2023, usted por qué candidato votaría a la Alcaldía de MAICAO?

# INTENCIÓN DE VOTO PARA LA ALCALDÍA DE DIBULLA – ELECCIONES DE OCTUBRE DEL 2023

Diciembre del 2022



¿En las elecciones de octubre del 2023, usted por qué candidato votaría a la Alcaldía de MAICAO?






**RESULTADOS MANDATARIOS**  
**DEPARTAMENTO**  
**DEL CESAR**

Agosto 10 del 2022



# INTENCIÓN DE VOTO PARA LA GOBERNACIÓN DEL CESAR – ELECCIONES DE OCTUBRE DEL 2023

Diciembre del 2022



¿En las elecciones de octubre del 2023, usted por qué candidato votaría a la Gobernación del departamento del CESAR?




Margen de Error: 3,0% NIVEL DE CONFIANZA: 95%



# INTENCIÓN DE VOTO PARA LA ALCALDÍA DE VALLEDUPAR – ELECCIONES DE OCTUBRE DEL 2023

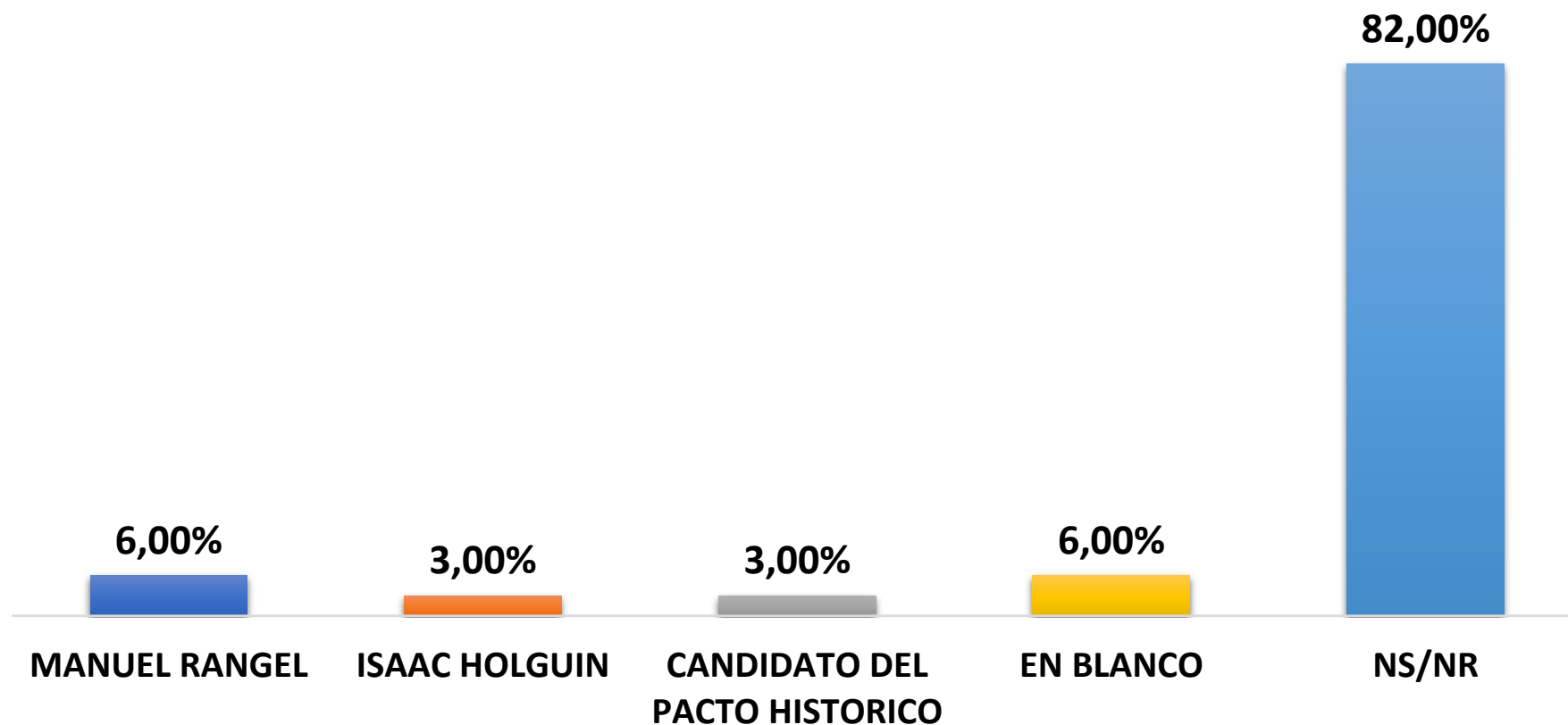
Diciembre del 2022



¿En las elecciones de octubre del 2023, usted por qué candidato votaría a la Alcaldía de VALLEDUPAR?

# INTENCIÓN DE VOTO PARA LA ALCALDÍA DE AGUACHICA – ELECCIONES DE OCTUBRE DEL 2023

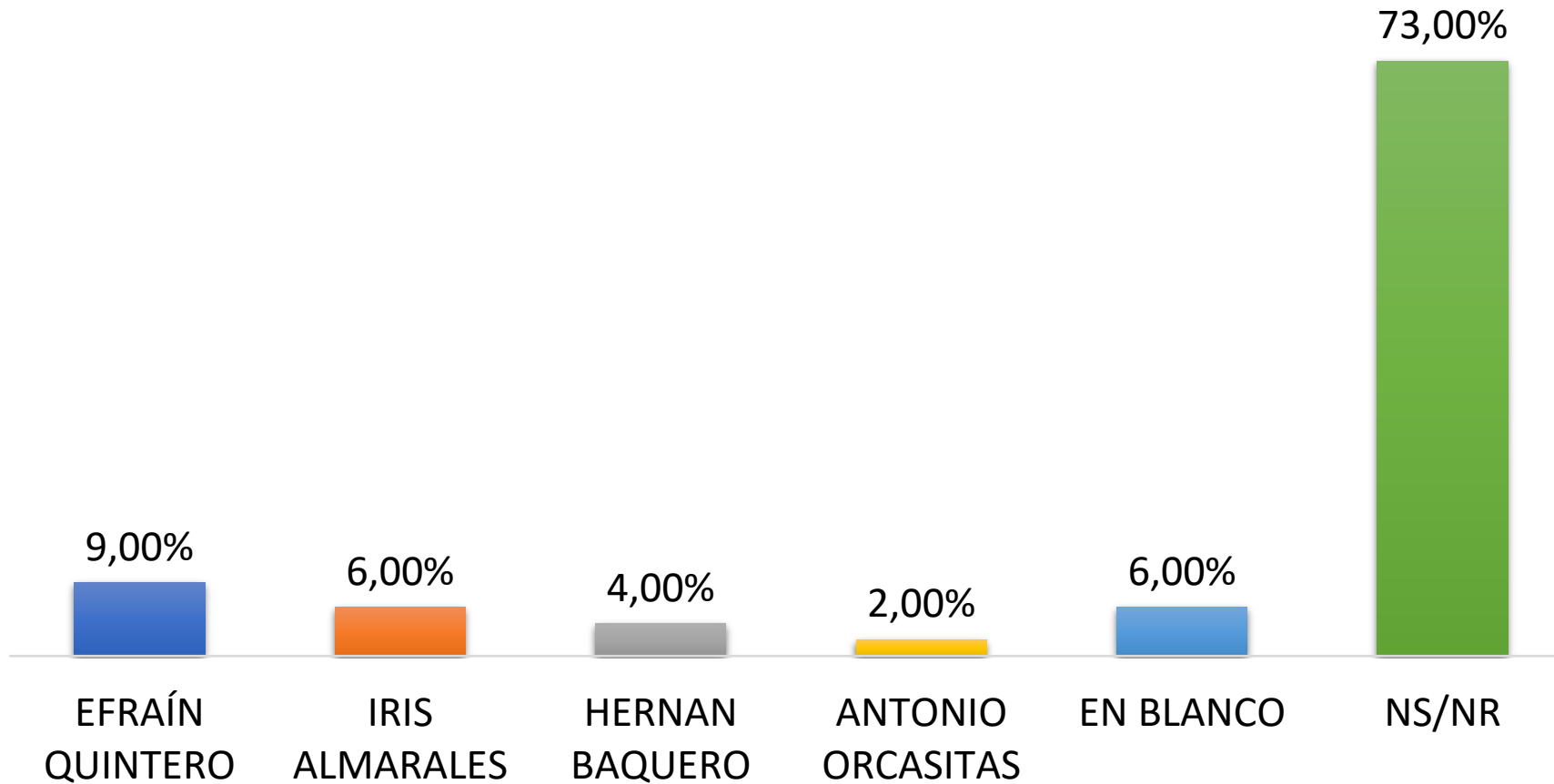
Diciembre del 2022



¿En las elecciones de octubre del 2023, usted por qué candidato votaría a la Alcaldía de AGUACHICA?

# INTENCIÓN DE VOTO PARA LA ALCALDÍA DE AGUSTÍN CODAZZI – ELECCIONES DE OCTUBRE DEL 2023

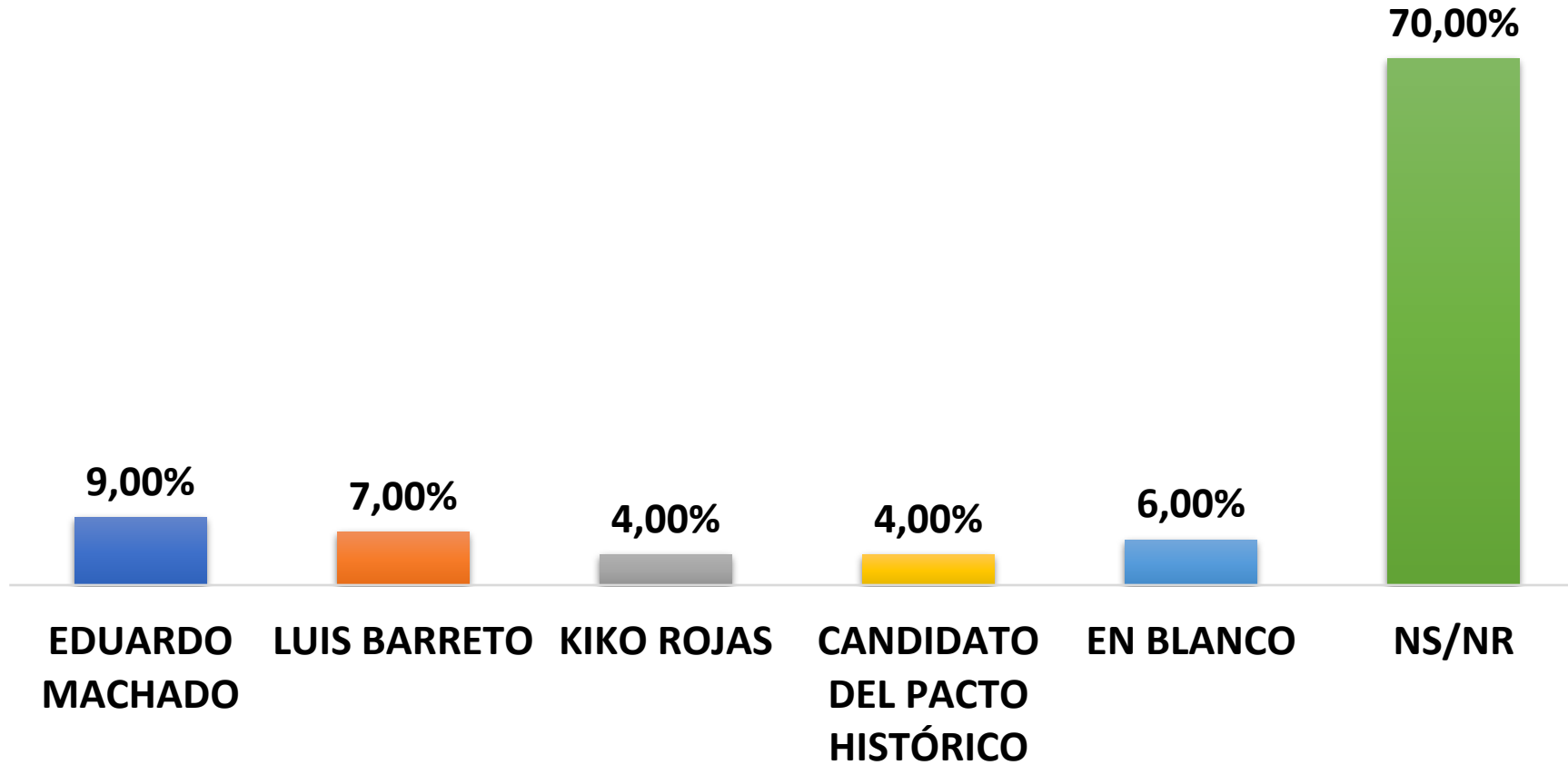
Diciembre del 2022



¿En las elecciones de octubre del 2023, usted por qué candidato votaría a la Alcaldía de AGUSTÍN CODAZZI?

# INTENCIÓN DE VOTO PARA LA ALCALDÍA DE BECERRIL – ELECCIONES DE OCTUBRE DEL 2023

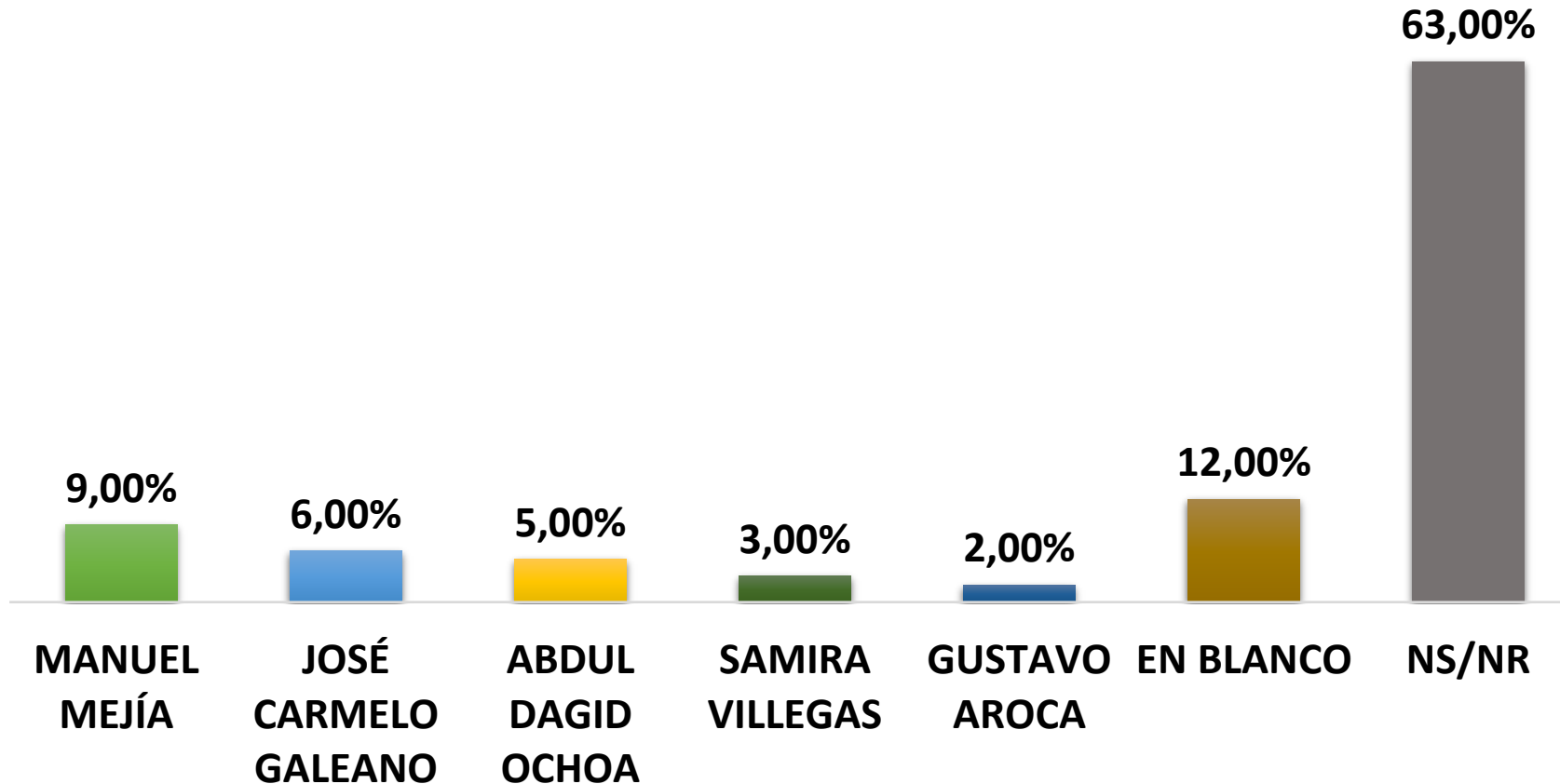
Diciembre del 2022



¿En las elecciones de octubre del 2023, usted por qué candidato votaría a la Alcaldía de BECERRIL?

# INTENCIÓN DE VOTO PARA LA ALCALDÍA DE CHIRIGUANÁ – ELECCIONES DE OCTUBRE DEL 2023

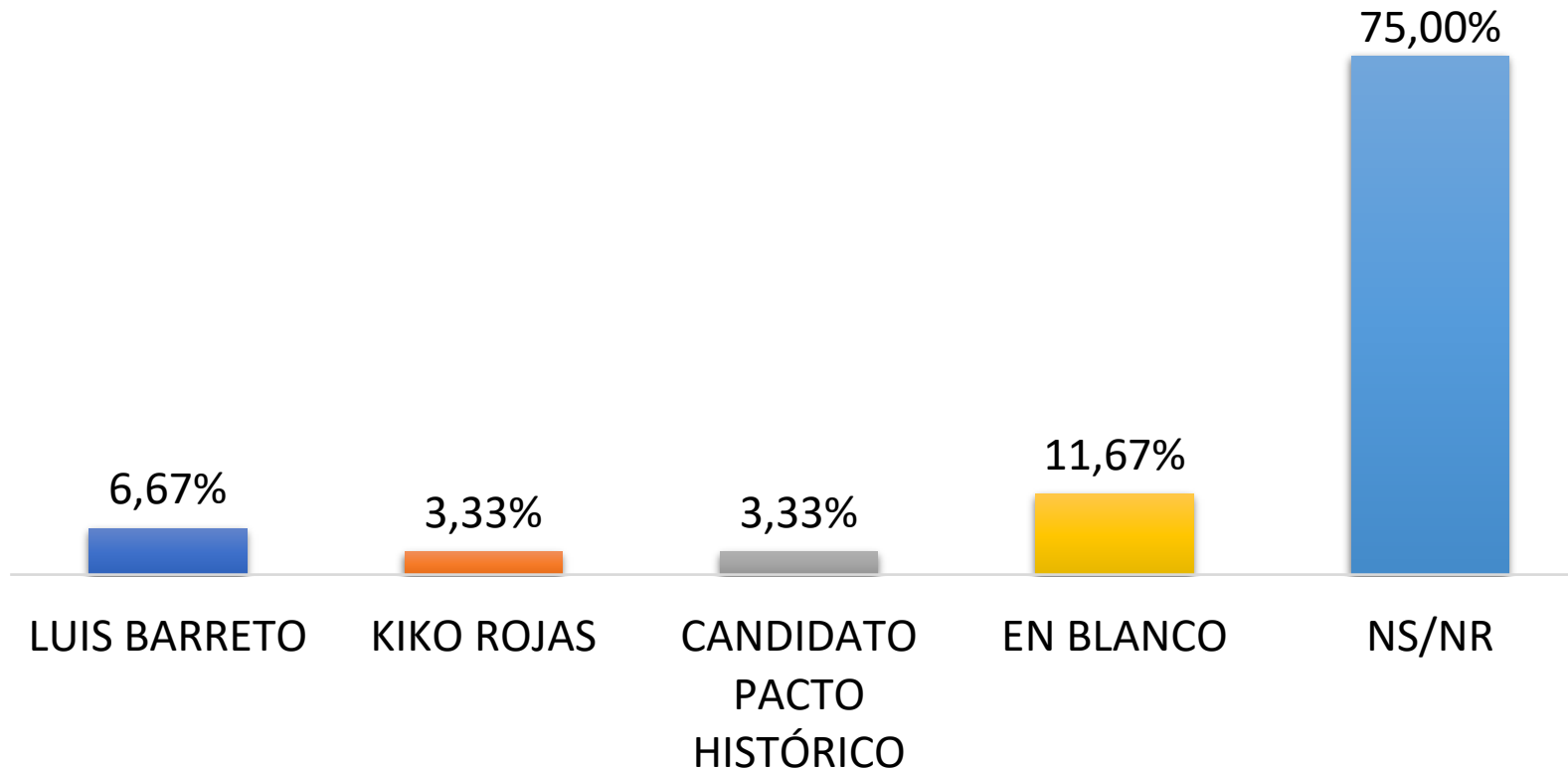
Diciembre del 2022



¿En las elecciones de octubre del 2023, usted por qué candidato votaría a la Alcaldía de CHIRIGUANÁ?

# INTENCIÓN DE VOTO PARA LA ALCALDÍA DE CURUMANÍ – ELECCIONES DE OCTUBRE DEL 2023

Diciembre del 2022

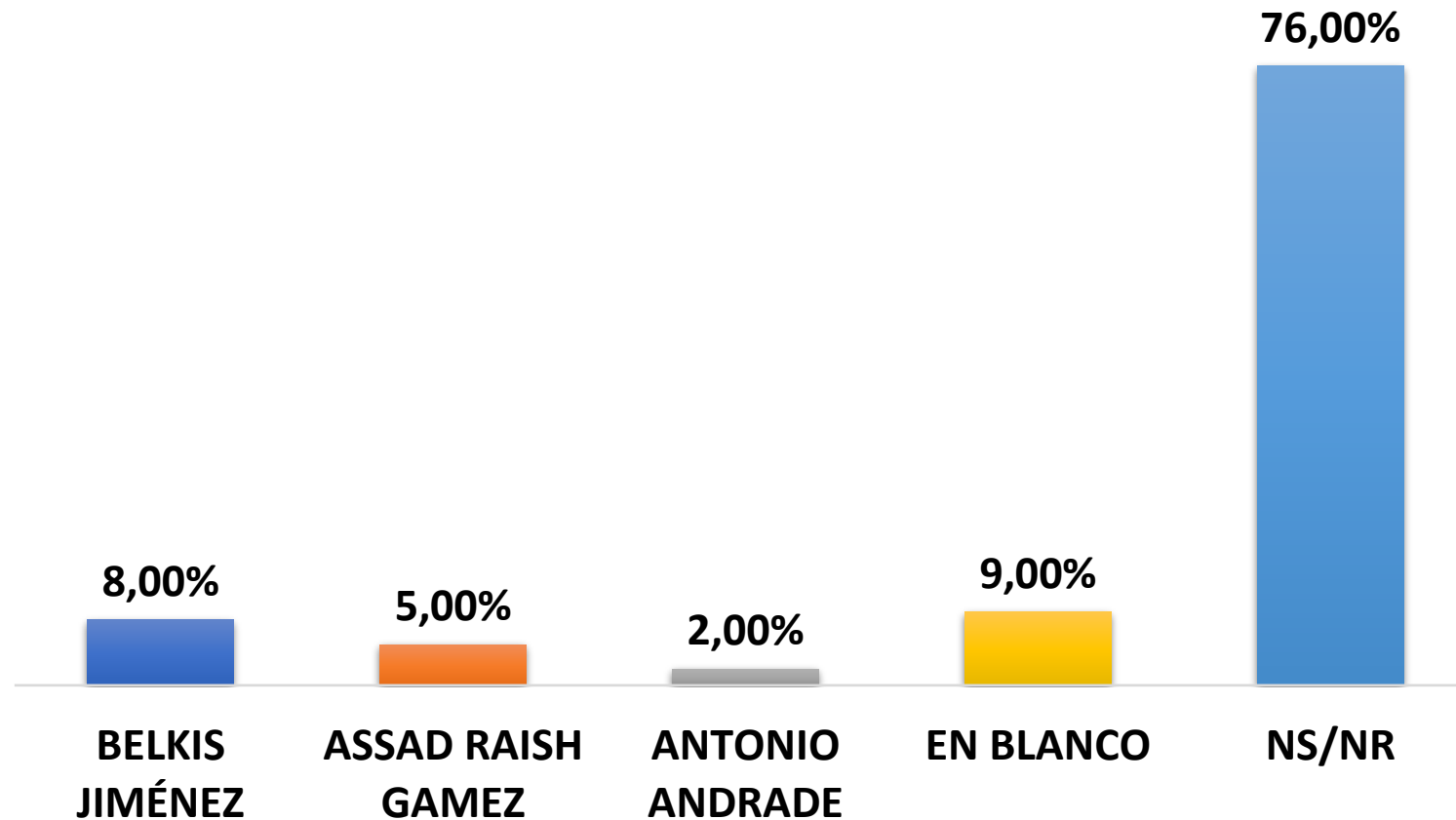


¿En las elecciones de octubre del 2023, usted por qué candidato votaría a la Alcaldía de CURUMANÍ?



# INTENCIÓN DE VOTO PARA LA ALCALDÍA DE EL COPEY – ELECCIONES DE OCTUBRE DEL 2023

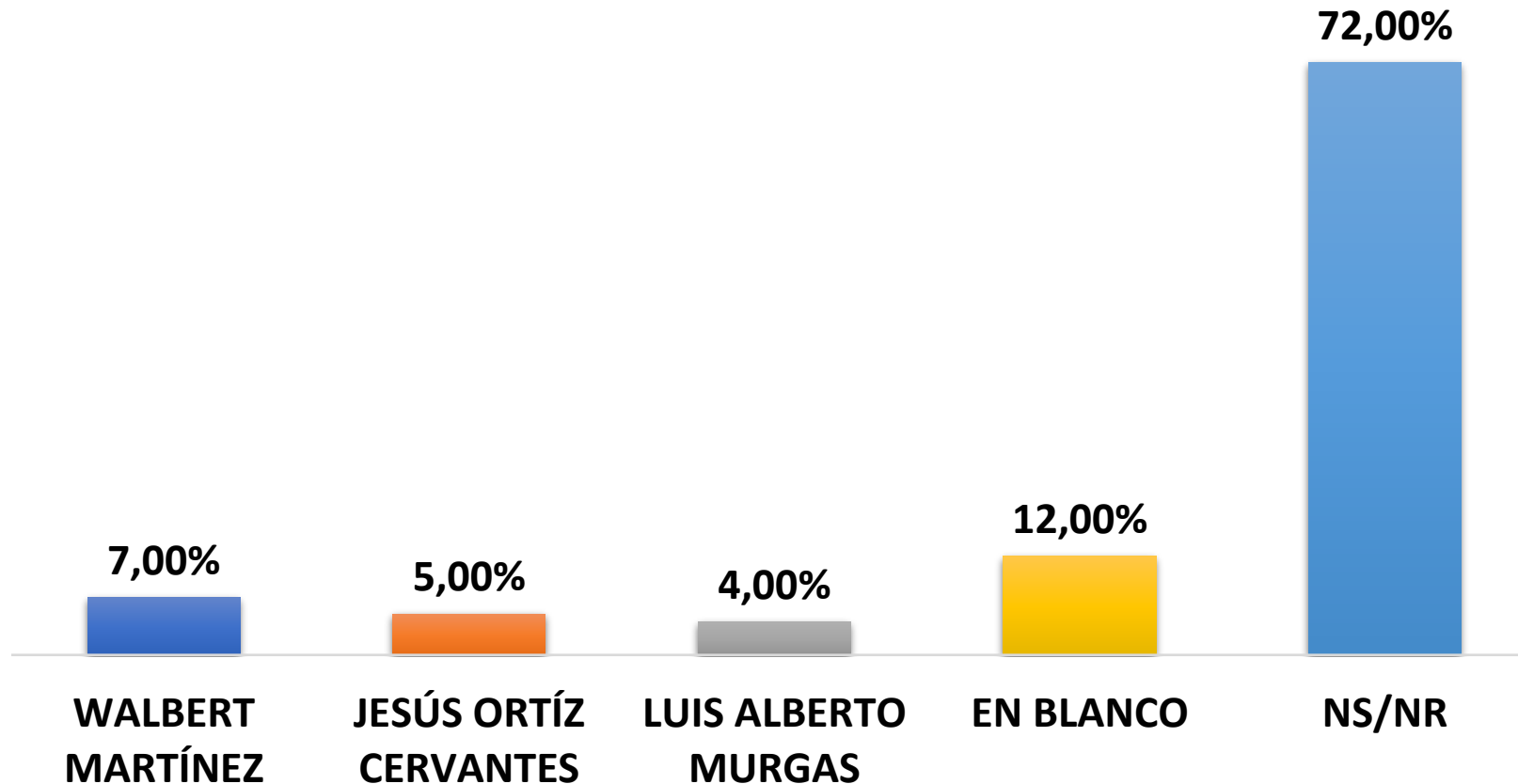
Diciembre del 2022



¿En las elecciones de octubre del 2023, usted por qué candidato votaría a la Alcaldía de EL COPEY?

# INTENCIÓN DE VOTO PARA LA ALCALDÍA DE EL PASO – ELECCIONES DE OCTUBRE DEL 2023

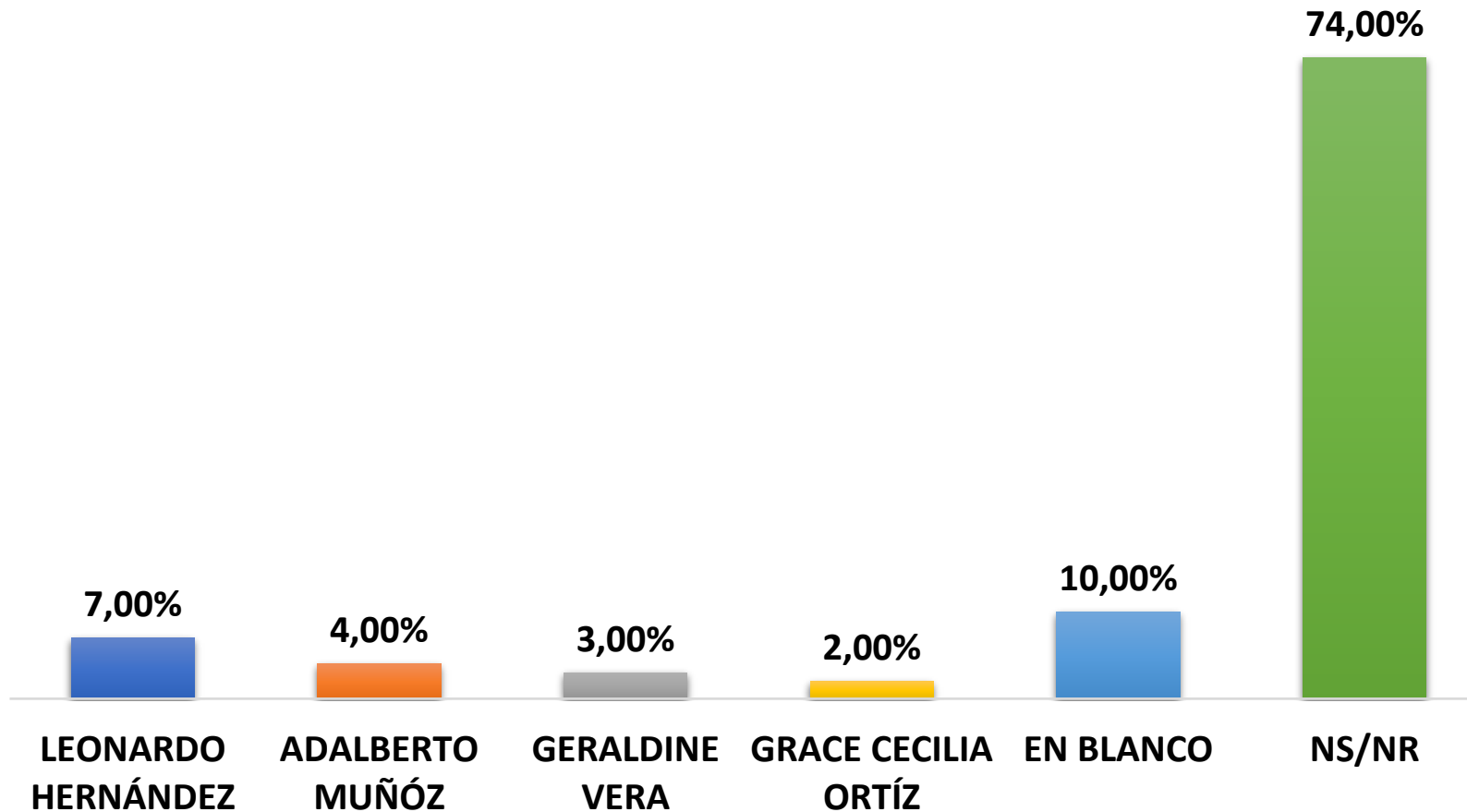
Diciembre del 2022



¿En las elecciones de octubre del 2023, usted por qué candidato votaría a la Alcaldía de EL PASO?

# INTENCIÓN DE VOTO PARA LA ALCALDÍA DE LA JAGUA DE IBÍRICO – ELECCIONES DE OCTUBRE DEL 2023

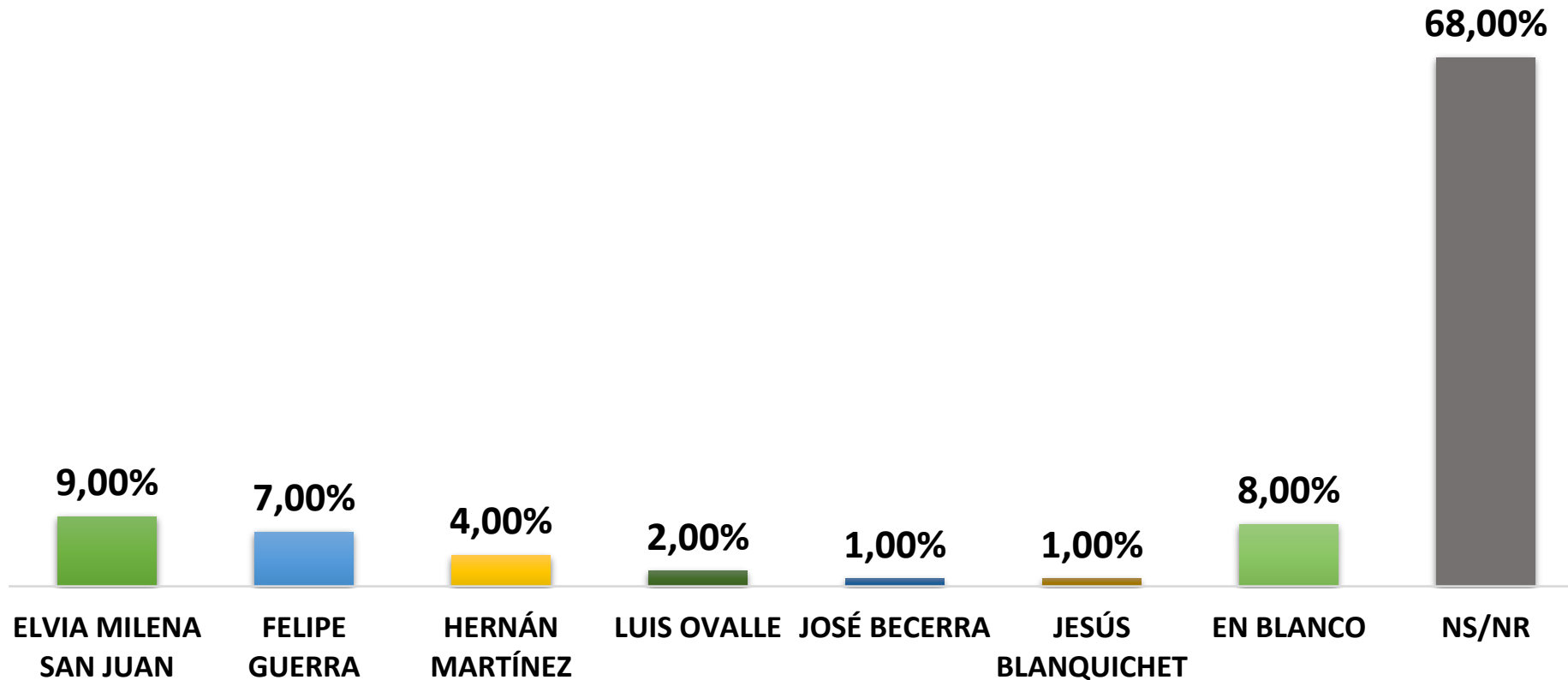
Diciembre del 2022



¿En las elecciones de octubre del 2023, usted por qué candidato votaría a la Alcaldía de LA JAGUA DE IBÍRICO?

# INTENCIÓN DE VOTO PARA LA ALCALDÍA DE SAN DIEGO – ELECCIONES DE OCTUBRE DEL 2023

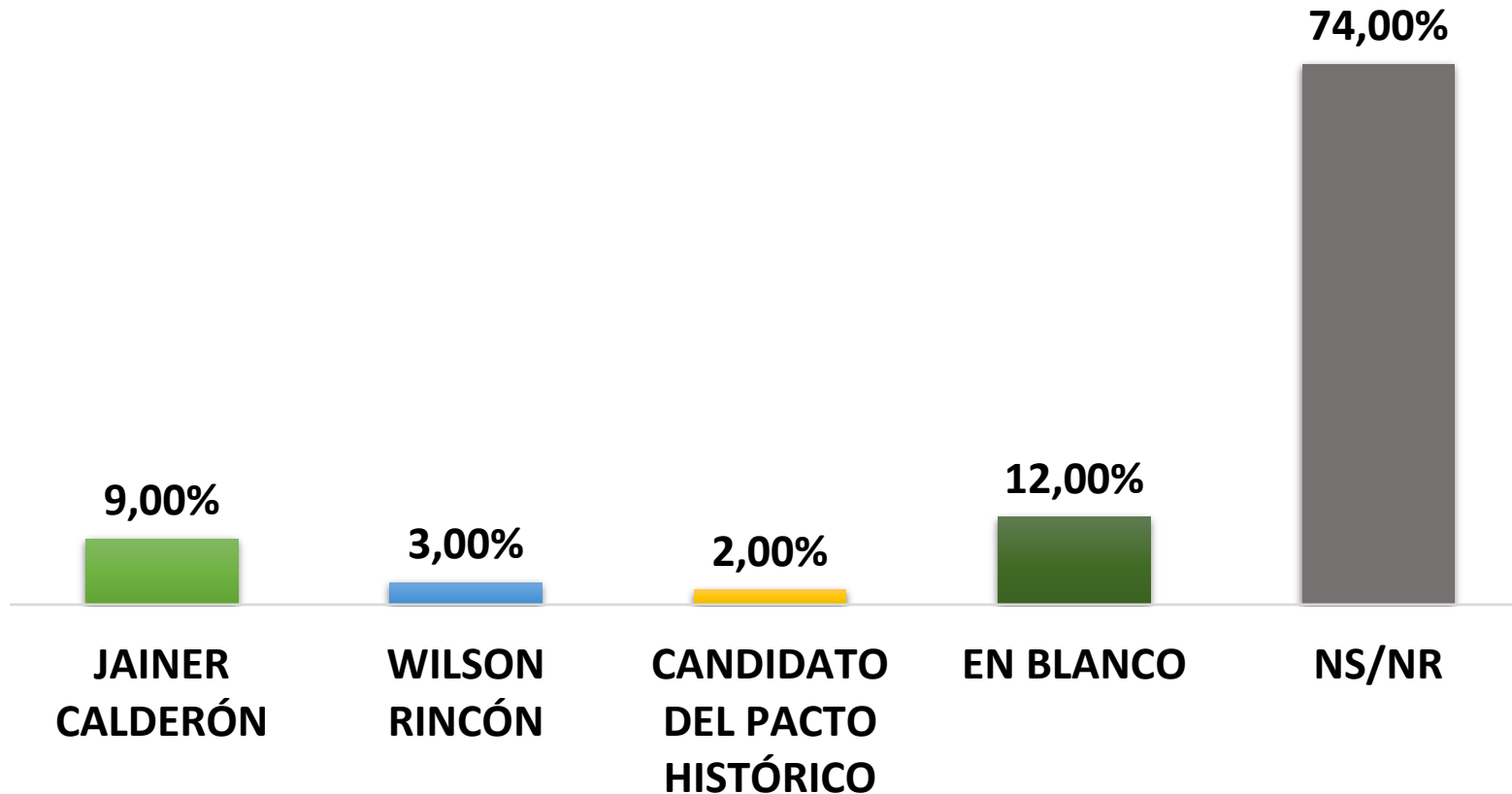
Diciembre del 2022



¿En las elecciones de octubre del 2023, usted por qué candidato votaría a la Alcaldía de SAN DIEGO?

# INTENCIÓN DE VOTO PARA LA ALCALDÍA DE LA PAZ – ELECCIONES DE OCTUBRE DEL 2023

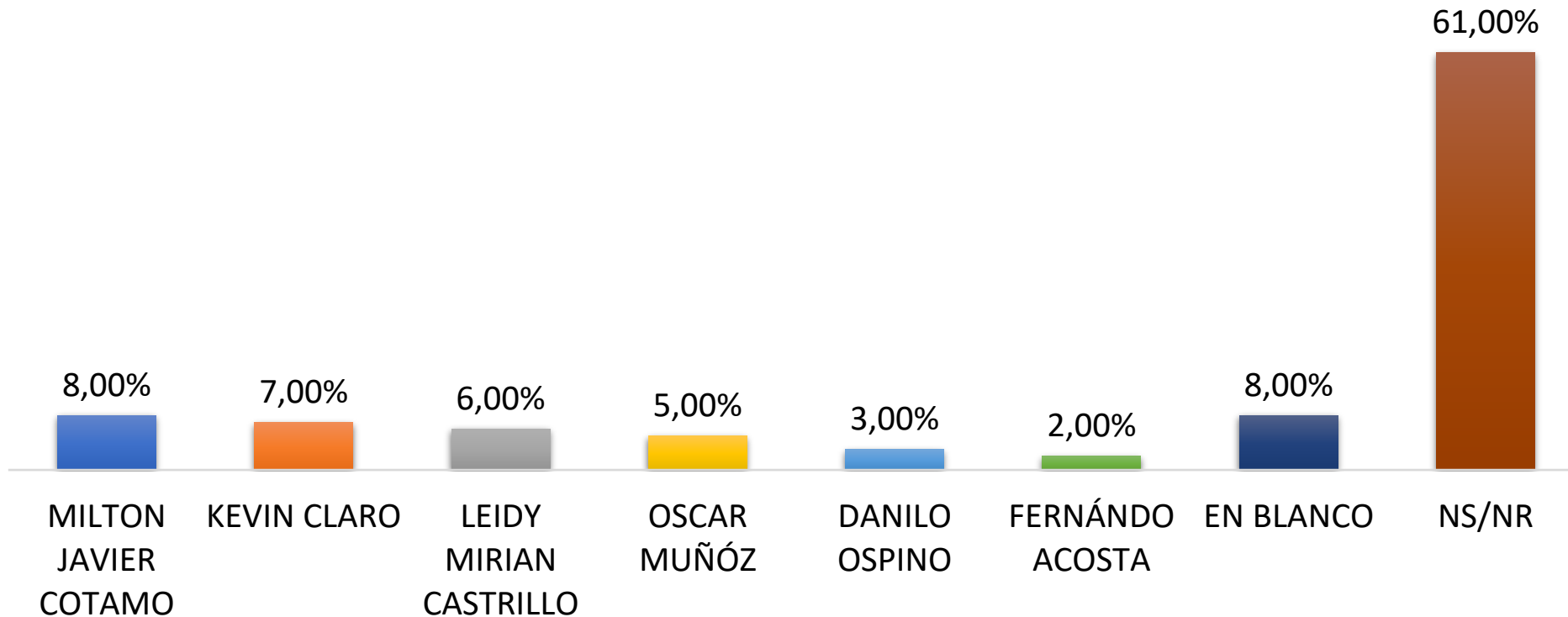
Diciembre del 2022



¿En las elecciones de octubre del 2023, usted por qué candidato votaría a la Alcaldía de LA PAZ?

# INTENCIÓN DE VOTO PARA LA ALCALDÍA DE BOSCONIA – ELECCIONES DE OCTUBRE DEL 2023

Diciembre del 2022

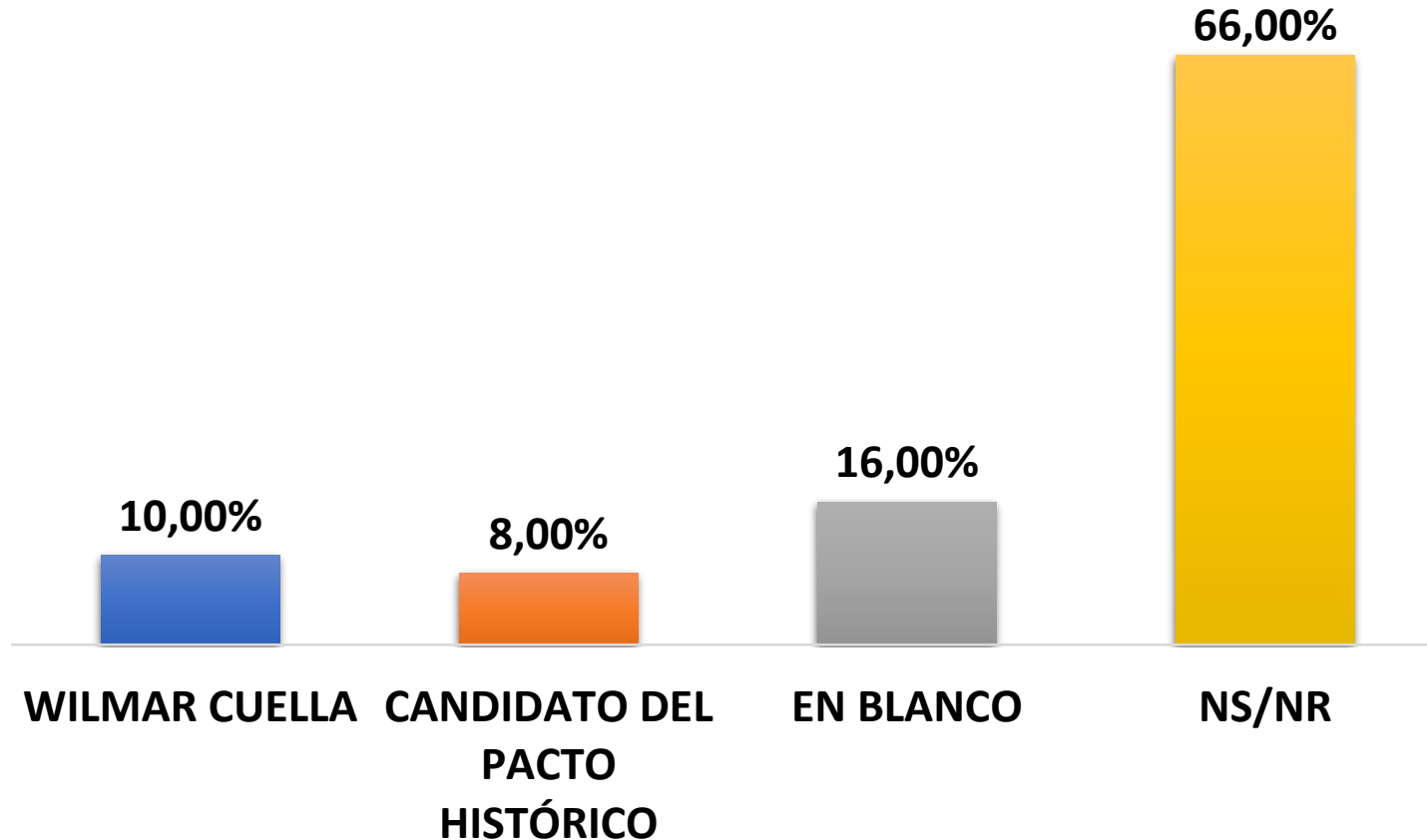


¿En las elecciones de octubre del 2023, usted por qué candidato votaría a la Alcaldía de BOSCONIA?



# INTENCIÓN DE VOTO PARA LA ALCALDÍA DE PAILITAS – ELECCIONES DE OCTUBRE DEL 2023

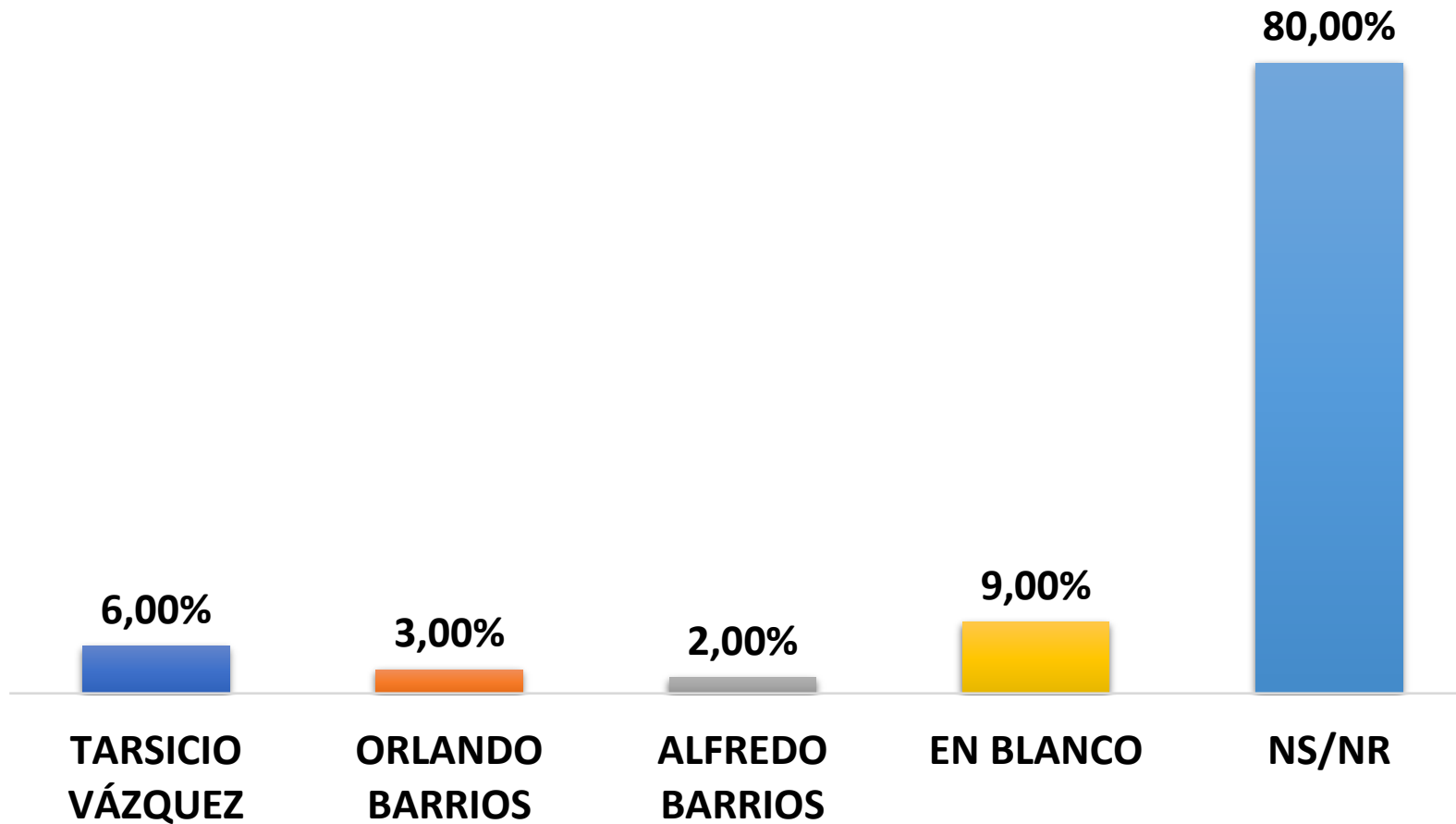
Diciembre del 2022



¿En las elecciones de octubre del 2023, usted por qué candidato votaría a la Alcaldía de PAILITAS?

# INTENCIÓN DE VOTO PARA LA ALCALDÍA DE ASTREA – ELECCIONES DE OCTUBRE DEL 2023

Diciembre del 2022

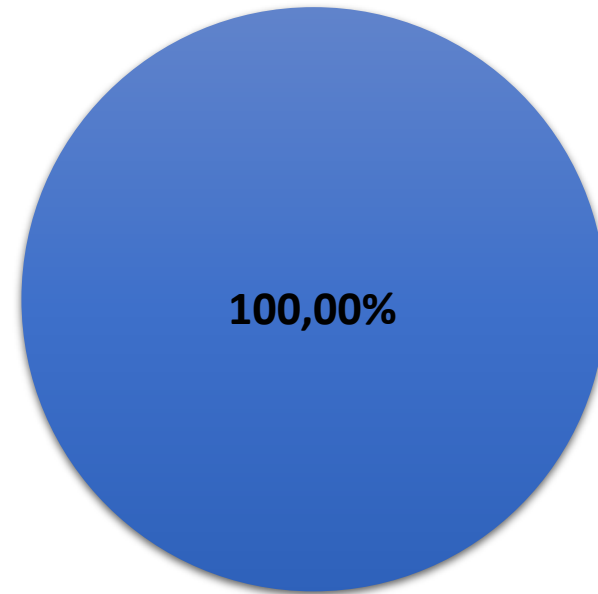


¿En las elecciones de octubre del 2023, usted por qué candidato votaría a la Alcaldía de ASTREA?

# INTENCIÓN DE VOTO PARA LA ALCALDÍA DE TAMALAMEQUE– ELECCIONES DE OCTUBRE DEL 2023

Diciembre del 2022

NS/NR



¿En las elecciones de octubre del 2023, usted por qué candidato votaría a la Alcaldía de CERRO DE TAMALAMEQUE?





 Mediciones  
estratégicas

**RESULTADOS MANDATARIOS**

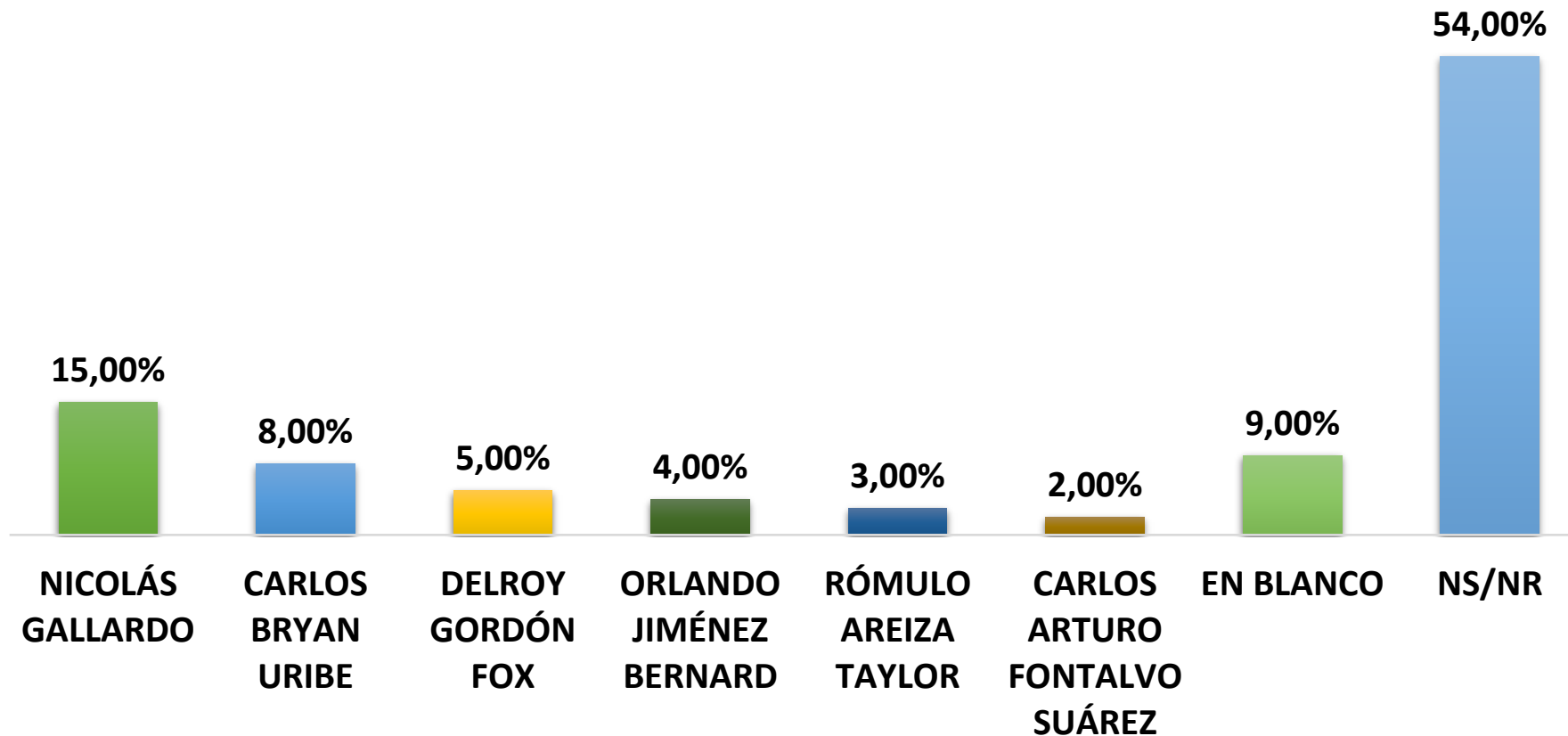
**ARCHIPIÉLAGO**

**DE SAN ANDRÉS**



# INTENCIÓN DE VOTO PARA LA GOBERNACIÓN DEL ARCHIPÉLAGO DE SAN ANDRÉS – ELECCIONES DE OCTUBRE DEL 2023

Diciembre del 2022



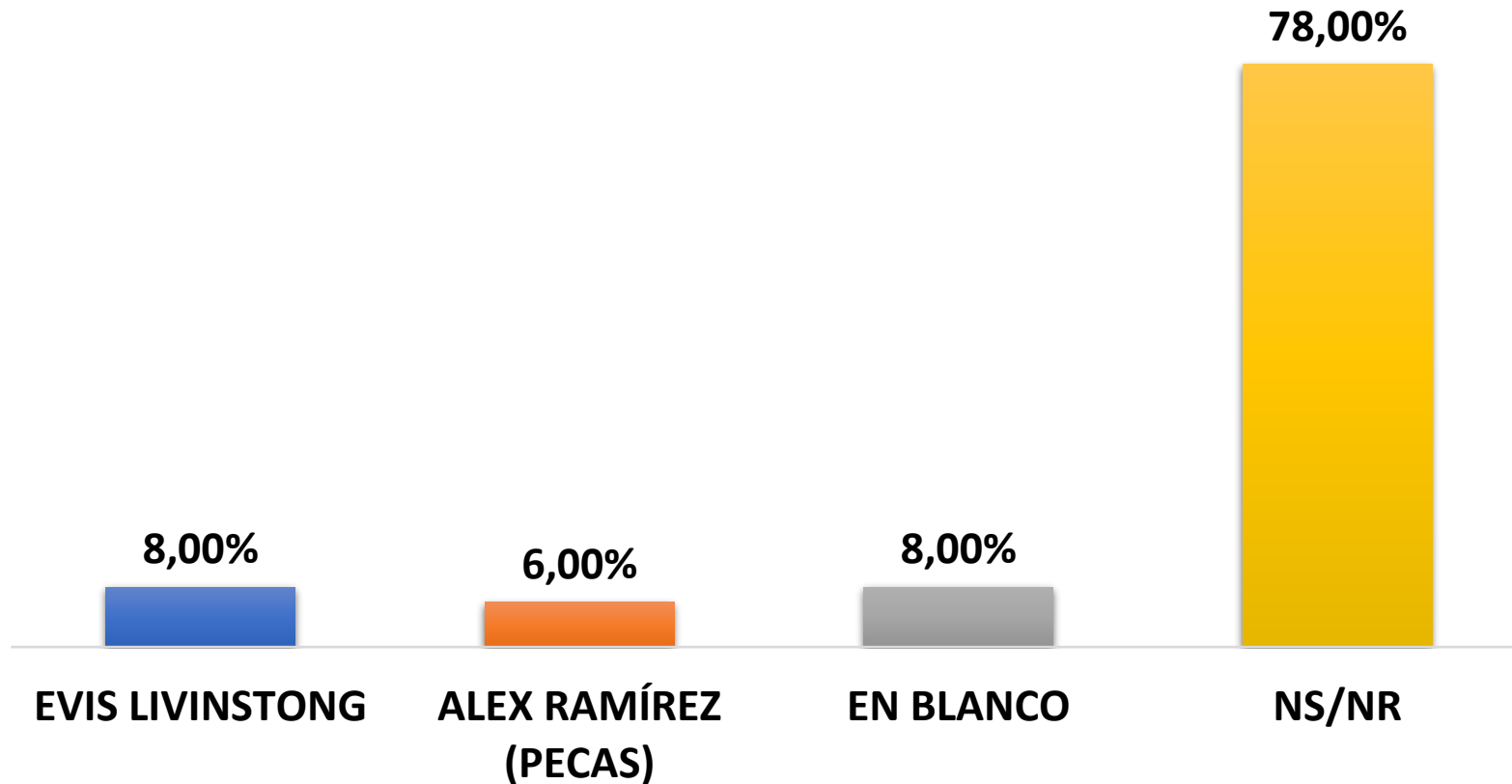
¿En las elecciones de octubre del 2023, usted por qué candidato votaría a la Gobernación del departamento del ARCHIPÉLAGO DE SAN ANDRÉS ?



Margen de Error: 7,5% NIVEL DE CONFIANZA: 95%

# INTENCIÓN DE VOTO PARA LA ALCALDÍA DE PROVIDENCIA – ELECCIONES DE OCTUBRE DEL 2023

Diciembre del 2022



¿En las elecciones de octubre del 2023, usted por qué candidato votaría a la Alcaldía de PROVIDENCIA?